

瑞銀(盧森堡)系列基金

瑞銀(盧森堡)歐元非投資等級債券基金(歐元) (本基金之配息來源可能為本金)

投資人須知【第一部分：基金專屬資訊】

刊印日期：2024/01/31

- (一) 投資人申購前應詳閱投資人須知(包括第一部分及第二部分)與基金公開說明書中譯本。
 (二) 境外基金係依外國法令募集與發行，其公開說明書、財務報告、年報及績效等相關事項，均係依該外國法令規定辦理，投資人應自行了解判斷。

| 壹、基本資料 | | | |
|---|--|----------|--|
| 基金中英文名稱 | 瑞銀(盧森堡)歐元非投資等級債券基金(歐元) (本基金之配息來源可能為本金) UBS (Lux) Bond Fund- Euro High Yield (EUR) | 成立日期 | 1998/05/15 |
| 基金發行機構 | 瑞銀(盧森堡)債券基金 | 基金型態 | 開放式契約型 |
| 基金註冊地 | 盧森堡 | 基金種類 | 債券型 |
| 基金管理機構 | 瑞銀基金管理(盧森堡)股份有限公司 | 國內銷售基金級別 | P-acc 級別(累積) P-acc 級別(美元避險)(累積) P-mdist 級別(月配息) P-mdist 級別(美元避險)(月配息) P-mdist 級別(澳幣避險)(月配息) P-mdist 級別(英鎊避險)(月配息) P-mdist 級別(日圓避險)(月配息) K-1-acc 級別(累積) I-A1-累積級別(累積) I-A1-累積級別(美元避險)(累積) I-A2-累積級別(美元避險)(累積) |
| 基金管理機構註冊地 | 盧森堡 | 計價幣別 | 歐元 |
| 總代理人 | 瑞銀證券投資信託股份有限公司 | 基金規模 | 1,566.72 百萬歐元 (2023/12/29) |
| 基金保管機構 | 瑞銀歐洲股份公司盧森堡分公司 (UBS Europe SE, Luxembourg Branch) | 國人投資比重 | 13.38% (2023/12/29) |
| 基金總分銷機構 | 瑞銀資產管理瑞士股份有限公司 | 其他相關機構 | 無 |
| 收益分配 | P-mdist 級別：月配息(包含貨幣避險級別，請參考「國內銷售基金級別」欄位) | 基金保證機構 | 無；本基金非保證型基金 |
| 績效指標 | ICE BofA EUR High Yield 3% Constrained Index | 保證相關重要資訊 | 無；本基金非保證型基金 |
| 貳、基金投資標的與策略(簡介)(詳見公開說明書「各子基金的投資目標和投資策略」章節) | | | |
| <p>一、投資標的： 主要為歐元計價非投資等級債券。</p> <p>二、投資策略： 投資其資產之至少三分之二於以歐元計價或是可選擇轉換為以歐元計價之上述定義之債務商品以及請求權上，且其信用評等係介於 CCC 與 BB+(標準普爾評等)間者，或是知名機構所做之類似評等或是可比較之內部瑞銀(盧森堡)股份有限公司評等者(若係屬新發行而尚未有評等，或是完全沒有評等之新發行商品者)。對評等低於 CCC 或是類似評等之債券所做之投資，不得超過該子基金資產之 10%。相較投資於第一級發行人之投資而言，投資於評等介於 BB+ 至 C 等級之債券，可能會有高於平均水準之收益，但也可能面臨較高之信用風險。此外，子基金亦得投資其資產之至少三分之一於以不同於歐元之幣別計價之債務證券及債務憑證上。減去現金與現金等值物之後，子基金可投資其資產之至少三分之一於貨幣市場商品上。其最多可以投資其資產之 25% 於可轉換債券、可交換債券以及與認股權證連結之債券以及可轉換公司債上。減去現金與現金等值物後，子基金可投資最多 10% 資產於透過執行轉換權利或申購權證所得之股票、股票權利、權證等，以及股份、其他股票股份、股息權證等，或另外銷售過去發售之證券所餘權證，以及任何以此等權證所購買之股票。藉由執行權利、申購所取得之股票必須在購入之後 12 個月內賣出。</p> | | | |
| 參、投資本基金之主要風險 | | | |
| <p>一、本基金為歐元非投資等級債券型基金，主要投資於非投資等級之歐元計價債券，基金績效可能受債市波動所影響。此外，非投資等級債券為高風險債券，因債券之信用評等未達投資等級或未經信用評等，且對利率變</p> | | | |

- 動的敏感度甚高，故本基金可能會因利率上升、市場流動性下降，或債券發行機構違約不支付本金、利息或破產而蒙受虧損。本基金所投資之標的發生上開風險時，本基金之淨資產價值可能產生較大波動，爰不適合無法承擔相關風險的投資人。有鑑於此，建議投資期限至少應為五年，同時投資人需具有相對應之風險承受能力。本基金採取積極管理，基金績效表現可能與參考指標不盡相同。
- 二. 因信用品質之故，非投資等級債券違約率高於投資等級債券與政府公債。利率變化將影響投資組合表現。投資人需具有相對應之風險承受能力。
 - 三. 其他投資本基金之相關風險請詳基金公開說明書中譯本「投資風險」及「一般風險資訊」章節之說明。
 - 四. 上開風險都將可能使本基金之淨資產價值產生較大波動，爰不適合無法承擔相關風險的投資人。
 - 五. 境外基金係以外幣計價，投資人須承擔取得收益分配或買回價金時轉換回新臺幣可能產生之匯率風險，若轉換當時之新臺幣兌換外幣匯率相較於原始投資日之匯率升值時，投資人將承受匯兌損失。匯率變動或貨幣之間的匯兌風險亦導致投資項目的價值可升可跌。基金的投資標的可以不同貨幣計價，由於基金所持貨幣走勢未必與所持證券走勢相同，基金表現或會因匯率變動而蒙受重大影響。
 - 六. 風險等級：本基金歐盟 SRRI 風險類別為第四級(風險分為一至七級，第七級為最高風險類別，列示於重要投資人資訊文件(KIID)中)。歐盟 SRRI 係依據過去 5 年基金淨值波動度標準差予以分類，波動度越大的基金代表越高的風險。考量本基金與同類型基金過去 5 年基金淨值波動度標準差及本基金投資標的，並參酌中華民國投信投顧公會基金風險報酬等級分類標準，本基金風險報酬等級訂為 RR3(分為 RR1 至 RR5，RR5 為最高風險)。*此分類標準係計算過去 5 年基金淨值波動度標準差，以標準差區間予以分類等級。此等級分類係基於一般市場狀況反映市場價格波動風險，無法涵蓋所有風險(如：基金計價幣別匯率風險、投資標的產業風險、信用風險、利率風險、流動性風險等)。基金波動度係依據過去表現計算，不代表未來基金之風險或績效，風險等級可能會隨著時間改變，且即使是最低風險等級亦不代表無風險，本風險等級不宜作為投資唯一依據，投資人仍應注意所投資基金個別的風險。投資人申購基金前應詳閱公開說明書，充分評估基金投資特性與風險，更多基金評估之相關資料(如年化標準差、Alpha、Beta 及 Sharp 值等)可至投信投顧公會網站之「基金績效及評估指標查詢專區」查詢(<https://www.sitca.org.tw/ROC/FundQuery/index.html>)。
 - 七. 本基金投資未受存款保險、保險安定基金或其他相關保障機制之保障，投資人須自負盈虧。
 - 八. 基金投資具投資風險，本基金並無保證投資收益，最大可能損失為全部投資本金。

肆、本基金適合之投資人屬性分析

- 一. 本基金為歐元非投資等級債券型基金，投資目標為尋求在完整市場週期(通常為滾動三年期)內，每年費用前回報高於基準指標 ICE BofA EUR High Yield 3% Constrained Index 約 1%。
- 二. 本基金主要投資於非投資等級之歐元計價債券，可能具有高於平均水準的收益率，但與投資等級證券相比信用風險也更高。
- 三. 本基金適合尋求投資於多元分散的高息歐元計價且較低評級債券投資組合，並能承擔債券投資相關風險之投資人。投資人仍需注意本基金之主要風險，斟酌個人之風險承擔能力及資金之可運用期間長短後辦理投資。

伍、基金運用狀況

一、基金淨資產組成：*比重數字採四捨五入，故可能合計不等於 100%。

資料日期：2023/12/29

1. 依資產類別

| 產業別 | 比重% |
|---------|--------|
| 工業 | 69.16% |
| 金融 | 21.79% |
| 公用事業 | 3.83% |
| 現金與約當現金 | 1.88% |
| 其他 | 3.34% |

2. 依投資國家或區域

| 國家/區域 | 比重% |
|-------|--------|
| 法國 | 15.18% |
| 英國 | 13.99% |
| 義大利 | 12.45% |
| 西班牙 | 10.99% |
| 德國 | 10.32% |
| 荷蘭 | 5.94% |
| 盧森堡 | 5.85% |
| 美國 | 4.60% |
| 以色列 | 3.06% |
| 其他 | 17.63% |

3. 依投資標的的信評

| 信評 | 比重% |
|--------|---------|
| Aaa | 0% |
| Aa | 0% |
| A | 0% |
| Baa | 7.774% |
| Baa 以下 | 91.343% |
| 未評等 | 0.883% |

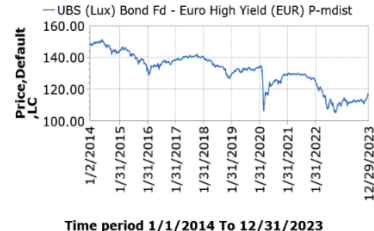
二、最近十年度基金淨值走勢圖：(僅列示主要銷售級別，投資人得向總代理人要求提供未揭示之在臺銷售級別資訊)

資料日期：2023/12/29

1. P-acc 級別(累積)



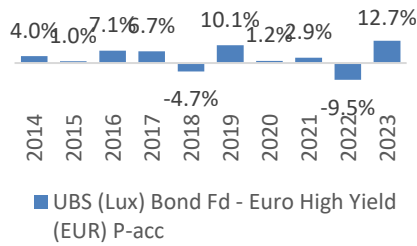
2. P-mdist 級別(月配息)



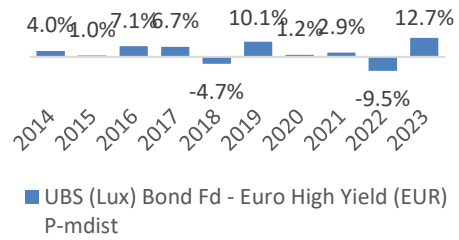
三、最近十年度各年度基金報酬率：(僅列示主要銷售級別，投資人得向總代理人要求提供未揭示之在臺銷售級別資訊)

資料來源：Lipper

1. P-acc 級別(累積)



2. P-mdist 級別(月配息)



註 1.年度基金報酬率：指本基金淨資產價值，以 1~12 月完整曆年期間計算，加計收益分配後之累計報酬率。2.收益分配均假設再投資於本基金。

四、基金累計報酬率：(僅列示主要銷售級別，投資人得向總代理人要求提供未揭示之在臺銷售級別資訊)

資料來源：Lipper，資料日期：2023/12/29

| 期 間 | 最近三個月 | 最近六個月 | 最近一年 | 最近三年 | 最近五年 | 最近十年 | 基金成立日起算至資料日期日止 |
|--------------|-------|-------|--------|-------|--------|--------|---------------------------|
| P-acc 級別(累積) | 5.42% | 7.29% | 12.67% | 4.99% | 17.00% | 33.72% | 130.18% (自 1998/05/15) |
| P-mdist(月配息) | 5.43% | 7.29% | 12.67% | 4.99% | 17.01% | 33.74% | 164.54% (自 2009/07/01) |

註：1.累計報酬率：指至資料日期日止，本基金淨資產價值最近三個月、六個月、一年、三年、五年、十年及自基金成立日起算，加計收益分配之累計報酬率。2.收益分配均假設再投資於本基金。

五、最近十年度各年度每受益權單位收益分配之金額/幣別：(在臺銷售之所有分配收益級別分別列示)

| 類股 | 2014 | 2015 | 2016 | 2017 | 2018 | 2019 | 2020 | 2021 | 2022 | 2023 |
|-------------------------------------|-------|------|------|-------|-------|-------|-------|-------|-------|-------|
| P-mdist 級別(月配息)(單位：歐元/每受益權單位) | 10.29 | 8.67 | 7.62 | 6.75 | 6.40 | 6.36 | 5.89 | 5.87 | 5.28 | 5.79 |
| P-mdist 級別(美元避險)(月配息)(單位：美元/每受益權單位) | 7.12 | 6.33 | 5.94 | 5.88 | 6.28 | 6.36 | 5.64 | 4.91 | 4.96 | 6.05 |
| P-mdist 級別(澳幣避險)(月配息)(單位：澳幣/每受益權單位) | 9.49 | 8.55 | 7.77 | 7.14 | 6.76 | 6.36 | 5.58 | 4.63 | 4.42 | 5.20 |
| P-mdist 級別(英鎊避險)(月配息)(單位：英鎊/每受益權單位) | N/A | 6.39 | 6.79 | 5.16 | 5.04 | 5.04 | 4.82 | 4.57 | 4.63 | 5.26 |
| P-mdist 級別(日圓避險)(月配息)(單位：日圓/每受益權單位) | N/A | N/A | N/A | 431.0 | 480.0 | 480.0 | 448.0 | 466.0 | 389.0 | 333.0 |

註：本公司網站 www.ubs.com/taiwanfunds 備有基金配息組成項目供投資人查詢。

六、最近五年度各年度基金之費用率：(在臺銷售之所有級別分別列示)

| 類股 | 2018 | 2019 | 2020 | 2021 | 2022 |
|-----------------------|-------|-------|-------|-------|-------|
| P-acc 級別(累積) | 1.34% | 1.34% | 1.33% | 1.33% | 1.31% |
| P-mdist 級別(月配息) | 1.34% | 1.33% | 1.33% | 1.33% | 1.31% |
| P-acc 級別(美元避險)(累積) | 1.33% | 1.34% | 1.38% | 1.38% | 1.37% |
| P-mdist 級別(美元避險)(月配息) | 1.34% | 1.35% | 1.38% | 1.38% | 1.37% |
| P-mdist 級別(澳幣避險)(月配息) | 1.34% | 1.35% | 1.38% | 1.38% | 1.37% |
| P-mdist 級別(英鎊避險)(月配息) | 1.34% | 1.35% | 1.38% | 1.38% | 1.36% |
| P-mdist 級別(日圓避險)(月配息) | 1.34% | 1.35% | 1.38% | 1.38% | 1.36% |
| K-1-acc 級別(累積) | 0.78% | 0.77% | 0.77% | 0.77% | 0.75% |
| I-A1-累積級別(累積) | 0.66% | 0.65% | 0.64% | 0.65% | 0.64% |
| I-A1-累積級別(美元避險)(累積) | N/A | N/A | N/A | N/A | N/A |
| I-A2-累積級別(美元避險)(累積) | N/A | 0.64% | 0.64% | 0.65% | N/A |

註：1.費用率指由基金資產負擔之費用占平均基金淨資產價值之比率。(如：交易直接成本—手續費、交易稅；會計帳列之費用—經理費、保管費及其他費用等)2.瑞銀(盧森堡)債券基金會會計年度終了於 03 月 31 日，年度基金費用率係指會計年度終了過去 12 個月之費用率。

七、基金前十大投資標的及占基金淨資產價值之比率

資料日期：2023/12/29

| 投資標的名稱 | | | 比重% | 投資標的名稱 | | | 比重% |
|--------|------------------------------------|--|-------|--------|-----------------------------|--|-------|
| 1 | Telecom Italia | | 3.31% | 6 | Cirsa Finance International | | 1.88% |
| 2 | Teva Pharmaceutical Industries Ltd | | 3.06% | 7 | Electricite de France SA | | 1.69% |
| 3 | Altice | | 3.03% | 8 | Grifols | | 1.57% |
| 4 | Nidda Healthcare Holding | | 2.76% | 9 | DEUTSCHLAND REP | | 1.55% |
| 5 | Summer Bidco | | 2.70% | 10 | Loxam SAS | | 1.53% |

註：本文所列個股名稱僅作為舉例說明，不代表任何金融商品之推介或投資建議。

陸、投資人應負擔費用之項目及其計算方式

| 項目 | 計算方式或金額 |
|-----|---|
| 經理費 | P 級別最高為每年基金淨資產價值之 1.01%；P(避險)級別最高為每年基金淨資產價值之 1.05%；K-1 級別最高則為每年基金淨資產價值之 0.56%；I-A1 級別最高為每年基金淨資產價值之 0.50%；I-A1(避險)級別最高為每年基金淨資產價值之 0.52%；I-A2(避險)級別最高為每年基金淨資產價值之 0.46%(I-A1 級別、I-A1(避險)級別、I-A2(避險)級別及 K-1 級別之申購條件與限制請詳公開說明書)。 |

| | |
|---|---|
| 保管費 | P 級別最高為每年基金淨資產價值之 0.25%；P(避險)級別最高為每年基金淨資產價值之 0.26%；K-1 級別最高則為每年基金淨資產價值之 0.14%；I-A1 級別最高為每年基金淨資產價值之 0.12%；I-A1(避險)級別最高為每年基金淨資產價值之 0.13%；I-A2(避險)級別最高為每年基金淨資產價值之 0.12%(I-A1 級別、I-A1(避險)級別、I-A2(避險)級別及 K-1 級別之申購條件與限制請詳公開說明書)。 |
| 申購手續費 | 月配息級別每股最高不超過每股淨值的 6%，其餘不超過 3%。 |
| 買回費 | 無。 |
| 轉換費 | 同申購手續費。 |
| 短線交易買回費用 | 無 |
| 反稀釋費用 | 採擺動定價機制調整基金淨值，淨值最大調整幅度為該日淨值的 2%。 |
| 其他費用(如買回收件手續費、召開受益人會議或股東會費用、績效費) | 按實際發生費用攤銷，請詳基金公開說明書。 |
| 柒、受益人應負擔租稅之項目及其計算 | |
| 中華民國境內稅負 | |
| <p>一. 投資人取得境外基金之收益分配、及申請買回/轉讓受益憑證之所得屬海外所得，投資人應檢視是否應依所得基本稅額條例第 12 條規定課徵基本稅額(又稱最低稅負制)。</p> <p>二. 投資人申請買回/轉讓受益憑證、或於境外基金解散時，無須繳納證券交易稅。</p> | |
| 境外稅負 | |
| 各國稅法規章均持續異動，並可能具有追溯力，投資人應參見基金公開說明書「稅捐與費用」章節，瞭解相關稅負。 | |
| 捌、基金淨資產價值之公告時間及公告方式 | |
| <p>一、公告時間：總代理人應於每營業日公告本基金之單位淨資產價值。</p> <p>二、公告方式：於總代理人瑞銀證券投資信託股份有限公司網站(www.ubs.com/taiwanfunds)或境外基金資訊觀測站(www.fundclear.com.tw)公告。</p> | |
| 玖、公開說明書中譯本之取得及境外基金相關資訊網址 | |
| <p>一. 總代理人及銷售機構募集及銷售境外基金時，應交付本投資人須知及公開說明書中譯本予投資人。</p> <p>二. 投資人可於境外基金資訊觀測站(www.fundclear.com.tw)查詢有關境外基金之淨值、基金基本資料、財務報告、公開說明書、投資人須知、公告訊息、銷售機構及境外基金相關資訊。</p> | |
| 拾、其他 | |
| <p>一. 投資人收到交易確認單(Contract Note)時儘速確認所載交易內容是否正確。如有錯誤，應於收到該交易確認單之次一營業日通知總代理人，如未通知即視為已確認並同意該交易內容正確無誤。</p> <p>二. 投資人申購本基金前應簽署風險預告書。</p> <p>三. 本投資人須知之內容如有虛偽或隱匿之情事者，應由總代理人及負責人依法負責。</p> <p>四. 本基金未採用「公平價格調整」，但採用「擺動定價機制」調整基金淨值，調整後淨值適用於所有當日投資人申購或贖回，不論投資人申贖金額多寡，均會以調整後淨值計算。(相關說明請詳第二部分：一般資訊第 17-18 頁)</p> <p>五. 本公司網站 www.ubs.com/taiwanfunds 備有基金配息組成項目供投資人查詢。</p> <p>六. 盡職治理政策：投資人可至以下網站查詢本公司對環境、社會和治理 (ESG) 政策及盡職治理守則之揭露： https://www.ubs.com/global/en/asset-management/investment-capabilities/sustainability.html。</p> <p>七. 總代理人瑞銀證券投資信託股份有限公司服務電話：(02)8758-6938。</p> | |
| 投資警語： | |
| <p>一. 本基金經金融監督管理委員會核准或同意生效，惟不表示本基金絕無風險。境外基金管理機構以往之績效不保證基金之最低收益。投資人申購前應詳閱基金公開說明書。</p> <p>二. 基金配息率不代表基金報酬率，且過去配息率不代表未來配息率；基金淨值可能因市場因素而上下波動。基金的配息可能由基金的收益或本金中支付，任何涉及由本金支出的部份，可能導致原始投資金額減損。本基金進行配息前未先扣除應負擔之相關費用，配息超過淨收入(總收入扣除費用及支出)部分可能代表投資者原始投資金額之返還，並可能造成相關級別每單位淨資產價值之減少，經理公司保留彈性調整配息率之空間，以避免配息過度侵蝕本金。投資人於獲配息時，宜一併注意基金淨值之變動。本公司網站備有基金配息組成項目供投資人查詢。</p> <p>三. 非投資等級債券基金適合願意承擔較高風險之投資人。投資人投資以非投資等級債券為訴求之基金不宜占其投資組合過高之比重。由於非投資等級債券之信用評等未達投資等級或未經信用評等，且對利率變動的敏感度甚高，故本基金可能會因利率上升、市場流動性下降，或債券發行機構違約不支付本金、利息或破產而蒙受虧損。本基金不適合無法承擔相關風險之投資人。</p> <p>四. 基金經理公司除盡善良管理人之注意義務外，不負責本基金之盈虧，亦不保證最低之收益，投資人申購前應詳閱基金公開說明書。</p> <p>五. 因基金交易所生紛爭，投資人可向中華民國證券投資信託暨顧問商業同業公會或財團法人金融消費評議中心提出申訴。</p> | |