

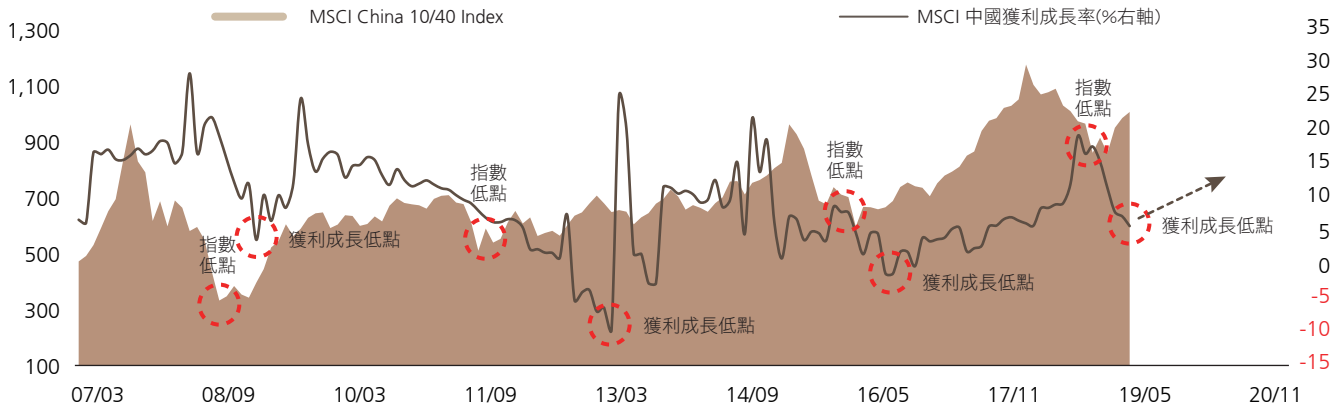
瑞銀(盧森堡)中國精選股票基金(美元) (本基金配息來源可能為本金)

操作不受指數約束 精選富潛力的行業龍頭



市場亮點一：獲利成長動能強 估值仍合理

· 陸股今年以來上漲只是修復2018年過度悲觀情緒，在長期獲利成長動力仍強下，上檔仍具潛力。



市場亮點二：A股融資餘額變化溫和 股價未過熱

· 目前A股市場融資餘額變化和2014年底相當，顯示市場仍處於理性環境，股價並無過熱疑慮。

A股市場融資餘額變化走勢



基金檔案

基本資料

基金名稱	瑞銀(盧森堡)中國精選股票基金(美元) (本基金配息來源可能為本金)
成立日期	1996年11月15日
計價幣別	美元
參考指標	MSCI中國10/40指數
基金規模	67.39 億美元
ISIN代碼	P-acc (累積) LU0067412154 P-mdist (月配息) LU1152091168

資料來源：瑞銀投信，資料截至2019年2月28日。

資產配置-產業別(%)

	本基金	相對加減碼
金融	27.01	0.3
核心消費	24.46	15.2
非核心消費	10.15	7.4
通訊	9.52	-10.3
醫療保健	7.04	3.8
地產	5.20	-1.0
資訊科技	4.56	0.2
工業	3.54	-2.4
能源	0.38	-5.5
原物料	0.00	-2.4
公共設施	0.00	-3.3
其他	8.14	-1.9

資料來源：瑞銀投信，資料截至2019年2月28日。參考指標：MSCI中國10/40指數。

資產配置- 前十大持股(%)

前十大持股	比重
好未來教育集團	10.0
阿里巴巴集團控股有限公司	9.9
騰訊控股	9.0
中國平安	8.7
貴州茅台	5.0
招商銀行	4.9
友邦保險	3.5
深圳國際	3.2
新東方科技教育集團	2.7
香港交易所	2.5

資料來源：瑞銀投信，資料截至2019年2月28日。本文所列個股名稱僅作為舉例說明，不代表任何金融商品之推介或投資建議。

【瑞銀投信獨立經營管理】本基金經金管會核准或同意生效，惟不表示絕無風險。經理公司以往之經理績效不保證基金之最低投資效益；經理公司除盡善良管理人之注意義務外，不負責本基金之盈虧，亦不保證最低之收益，投資人申購前應詳閱基金公開說明書。本基金應負擔之費用(含分銷費用)已揭露於基金公開說明書或投資人須知中，投資人可至境外基金資訊觀測站(<http://announce.fundclear.com.tw>)或本公司網站中查詢。本文提及之經濟走勢預測不必然代表本基金之績效，本基金投資風險請詳閱基金公開說明書。基金投資涉及新興市場部分，因其波動性與風險程度可能較高，且其政治與經濟情勢穩定度可能低於已開發國家，也可能使資產價值受不同程度之影響。依中華民國相關法令及金管會規定，基金直接投資大陸地區有價證券以掛牌上市有價證券及銀行間債券市場為限，且不得超過該基金淨資產淨值20%，故本基金非完全投資在大陸地區有價證券，另投資人亦須留意中國市場特定政治、經濟與市場等投資風險。基金配息率不代表基金報酬率，且過去配息率不代表未來配息率，基金淨值可能因市場因素而上下波動。基金的配息可能由基金的收益或本金中支付。任何涉及由本金支出的部份，可能導致原始投資金額減損。本基金配息前未先扣除應負擔之相關費用，投資人於獲配息時，應一併注意基金淨值之變動。本基金月配息類股是由基金管理機構參照投資標的之公司營運及財務狀況、總體經濟環境及產業發展狀況以評估未來基金之收益，並依據基金投資組合之平均股利率做為計算基礎，預估未來一年於投資標的的個股可取得之總股利收入，並考量當下已經實際取得的股利和可能發生之資本損益，適度調節並決定基金當月配息類股之配息率，以達成每月配息之頻率。基金管理機構(配息委員會)將視投資組合標的的股利率水準變化來調整配息率，故配息率可能會有變動，若股利率未來有上升或下降之情形時，配息率將隨之調整。此外，年化配息率之訂定應以平均年化股利率做為參考基準，惟基金管理機構保留一定程度的彈性調整空間，並以避免配息過度侵蝕本金為原則。本公司網站 www.ubs.com/taiwanfunds 備有基金配息組成項目供投資人查詢。本資料由瑞銀證券投資信託股份有限公司提供，地址：台北市110松仁路7號5樓，電話：+886-2-8758-6938，網址：www.ubs.com/taiwanfunds。© UBS 2019. 鑰匙符號，UBS和瑞銀屬於UBS的註冊或未註冊商標，版權所有。

瑞銀，您的中國投資首選



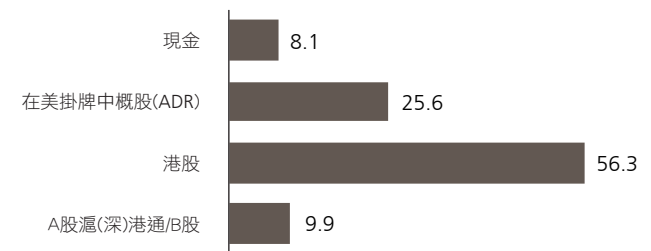
多項基金獎肯定

- 2019湯森路透理柏基金獎/三年期
- 2018指標台灣基金獎
- 2018理湯森路透理柏基金獎/三年期
- 2018湯森路透理柏基金獎/五年期
- 2018 Smart智富基金獎
- 2018基金金鑽獎/三年期
- 2017湯森路透理柏基金獎/五年期
- 2017指標台灣基金獎(定期定額)
- 2017理柏基金獎/五年期

說明：獎項評選期間各截至前一年度年底

資料來源：理柏、晨星、Smart智富雜誌、指標雜誌，資料截至2019年3月31日。

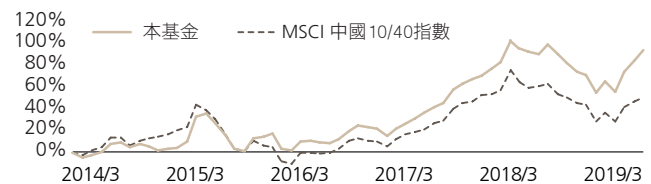
資產配置-掛牌市場(%)



資料來源：瑞銀投信整理，資料截至2019年2月28日。

基金績效表現與走勢圖(%)

本基金過去五年績效



期間(%)	3個月	6個月	1年	2年	3年	成立至今
本基金	24.7	13.6	0.8	48.1	77.8	137.7
同類型平均(共17檔)	18.4	5.1	-3.4	23.2	46.7	NA
四分位排名	1	1	1	1	1	NA

資料來源：理柏，美金計價，分類為理柏環球中國股票型基金，資料統計至2019年3月31日。過去績效不代表未來績效表現。



追蹤瑞銀投信
掌握市場脈動