

**Общество с ограниченной ответственностью "Ю Би Эс Банк"**  
**Промежуточная бухгалтерская (финансовая) отчетность**  
**за 1 квартал 2018 года**

## ОГЛАВЛЕНИЕ

<b>БУХГАЛТЕРСКИЙ БАЛАНС</b>	<b>3</b>
<b>ОТЧЕТ О ФИНАНСОВЫХ РЕЗУЛЬТАТАХ</b>	<b>4</b>
<b>ОТЧЕТ ОБ УРОВНЕ ДОСТАТОЧНОСТИ КАПИТАЛА ДЛЯ ПОКРЫТИЯ РИСКОВ</b>	<b>6</b>
<b>ОТЧЕТ ОБ ИЗМЕНЕНИЯХ В КАПИТАЛЕ КРЕДИТНОЙ ОРГАНИЗАЦИИ</b>	<b>11</b>
<b>СВЕДЕНИЯ ОБ ОБЯЗАТЕЛЬНЫХ НОРМАТИВАХ, ПОКАЗАТЕЛЕ ФИНАНСОВОГО РЫЧАГА И НОРМАТИВЕ КРАТКОСРОЧНОЙ ЛИКВИДНОСТИ</b>	<b>14</b>
<b>ОТЧЕТ О ДВИЖЕНИИ ДЕНЕЖНЫХ СРЕДСТВ</b>	<b>17</b>
<i>Пояснительная информация к промежуточной бухгалтерской (финансовой) отчетности</i>	<i>19</i>
1. <i>Основы составления отчетности</i>	<i>19</i>
2. <i>Общая информация</i>	<i>19</i>
2.1 <i>Данные о государственной регистрации, обособленных и внутренних подразделениях и рейтингах Банка.</i>	<i>19</i>
2.2 <i>Информация о банковской группе</i>	<i>20</i>
2.3 <i>Информация об участии Банка в ассоциациях, платежных системах, наличие рейтингов</i>	<i>20</i>
2.4 <i>Краткая характеристика деятельности Банка</i>	<i>20</i>
3. <i>Краткий обзор основных положений учетной политики</i>	<i>21</i>
4. <i>Сопроводительная информация к бухгалтерскому балансу</i>	<i>22</i>
4.1 <i>Денежные средства и их эквиваленты</i>	<i>22</i>
4.2 <i>Чистая ссудная задолженность</i>	<i>22</i>
4.3 <i>Основные средства, нематериальные активы и материальные запасы</i>	<i>22</i>
4.4 <i>Прочие активы</i>	<i>23</i>
4.5 <i>Средства кредитных организаций</i>	<i>23</i>
4.6 <i>Средства на счетах клиентов, не являющихся кредитными организациями</i>	<i>24</i>
4.7 <i>Прочие обязательства</i>	<i>24</i>
4.8 <i>Уставный капитал</i>	<i>25</i>
5. <i>Сопроводительная информация к отчету о финансовых результатах</i>	<i>25</i>
5.1 <i>Процентные доходы</i>	<i>25</i>
5.2 <i>Информация о сумме курсовых разниц, признанной в составе прибыли или убытка</i>	<i>25</i>
5.3 <i>Операционные доходы</i>	<i>26</i>
5.4 <i>Операционные расходы</i>	<i>26</i>
5.5 <i>Информация об основных компонентах расхода (дохода) по налогу</i>	<i>27</i>
6 <i>Сопроводительная информация к отчету об уровне достаточности капитала</i>	<i>27</i>
7 <i>Сопроводительная информация к статьям отчета об изменениях в капитале</i>	<i>28</i>
8 <i>Сопроводительная информация к сведениям об обязательных нормативах</i>	<i>28</i>
9 <i>Сопроводительная информация к отчету о движении денежных средств</i>	<i>29</i>
10 <i>Информация о целях и политике управления рисками, связанными с финансовыми инструментами</i>	<i>29</i>
11 <i>Информация об органе, утвердившем отчетность к выпуску</i>	<i>30</i>

Код территории по ОКАТО	Код кредитной организации (филиала)	
	по ОКПО	регистрационный номер (порядковый номер)
45286560	94496272	3463

**БУХГАЛТЕРСКИЙ БАЛАНС**  
(публикуемая форма)  
за 1-ый квартал 2018 года

Кредитной организации: Общество с ограниченной ответственностью «Ю Би Эс Банк»  
ООО «Ю Би Эс Банк»  
(полное фирменное и сокращенное фирменное наименование)

Почтовый адрес: 115054, г. Москва, Павелецкая площадь, д. 2, стр. 2

Код формы по ОКУД 0409806  
Квартальная (Годовая)

Номер строки	Наименование статьи	Номер пояснений	Данные на отчетную дату, тыс. руб.	Данные на начало отчетного года, тыс. руб.
1	2	3	4	5
<b>I</b>	<b>АКТИВЫ</b>			
1	Денежные средства	4.1	0	0
2	Средства кредитной организации в Центральном банке Российской Федерации	4.1	249 624	226 253
2.1	Обязательные резервы	4.1	246 957	218 624
3	Средства в кредитных организациях	4.1	3 520 278	3 075 079
4	Финансовые активы, оцениваемые по справедливой стоимости через прибыль или убыток		5 931	0
5	Чистая ссудная задолженность	4.2	4 636 087	4 605 482
6	Чистые вложения в ценные бумаги и другие финансовые активы, имеющиеся в наличии для продажи		0	0
6.1	Инвестиции в дочерние и зависимые организации		0	0
7	Чистые вложения в ценные бумаги, удерживаемые до погашения		0	0
8	Требования по текущему налогу на прибыль		0	0
9	Отложенный налоговый актив		0	0
10	Основные средства, нематериальные активы и материальные запасы	4.3	18 241	21 610
11	Долгосрочные активы, предназначенные для продажи		0	0
12	Прочие активы	4.4	338 185	287 998
13	Всего активов		8 768 346	8 216 422
<b>II</b>	<b>ПАССИВЫ</b>			
14	Кредиты, депозиты и прочие средства Центрального банка Российской Федерации		0	0
15	Средства кредитных организаций	4.5	747 902	723 846
16	Средства клиентов, не являющихся кредитными организациями	4.6	3 489 668	3 043 254
16.1	Вклады (средства) физических лиц, в том числе индивидуальных предпринимателей		0	0
17	Финансовые обязательства, оцениваемые по справедливой стоимости через прибыль или убыток		296	0
18	Выпущенные долговые обязательства		0	0
19	Обязательства по текущему налогу на прибыль		0	0
20	Отложенные налоговые обязательства		0	0
21	Прочие обязательства	4.7	115 144	72 556
22	Резервы на возможные потери по условным обязательствам кредитного характера, прочим возможным потерям и операциям с резидентами офшорных зон		0	0
23	Всего обязательств		4 353 010	3 839 656
<b>III</b>	<b>ИСТОЧНИКИ СОБСТВЕННЫХ СРЕДСТВ</b>			
24	Средства акционеров (участников)	4.8	3 450 000	3 450 000
25	Собственные акции (доли), выкупленные у акционеров (участников)		0	0
26	Эмиссионный доход		0	0
27	Резервный фонд		172 500	172 500
28	Переоценка по справедливой стоимости ценных бумаг, имеющихся в наличии для продажи, уменьшенная на отложенное налоговое обязательство (увеличенная на отложенный налоговый актив)		0	0
29	Переоценка основных средств и нематериальных активов, уменьшенная на отложенное налоговое обязательство		0	0
30	Переоценка обязательств (требований) по выплате долгосрочных вознаграждений		0	0
31	Переоценка инструментов хеджирования		0	0
32	Денежные средства безвозмездного финансирования (вклады в имущество)		0	0
33	Нераспределенная прибыль (непокрытые убытки) прошлых лет		754 266	327 471
34	Неиспользованная прибыль (убыток) за отчетный период		38 570	426 795
35	Всего источников собственных средств		4 415 336	4 376 766
<b>IV</b>	<b>ВНЕБАЛАНСОВЫЕ ОБЯЗАТЕЛЬСТВА</b>			
36	Безотзывные обязательства кредитной организации		5 073 226	3 974 414
37	Выданные кредитной организацией гарантии и поручительства		0	0
38	Условные обязательства некредитного характера		0	0

Председатель Правления

Ф.В. Трегубенко

Главный бухгалтер

Н.А. Бородавкин

Исполнитель  
И.А. Ратников  
Телефон: (495) 6  
«16» мая 2018 год



## Банковская отчетность

Код территории по ОКАТО	Код кредитной организации (филиала)	
	по ОКПО	регистрационный номер (порядковый номер)
45286560	94496272	3463

## ОТЧЕТ О ФИНАНСОВЫХ РЕЗУЛЬТАТАХ

(публикуемая форма)

за 1-ый квартал 2018 года

Кредитной организации: Общество с ограниченной ответственностью «Ю Би Эс Банк»  
 ООО «Ю Би Эс Банк»  
 (полное фирменное и сокращенное фирменное наименование)

Почтовый адрес: 115054, г. Москва, Павелецкая площадь, д. 2, стр. 2

Раздел 1. Прибыли и убытки

Код формы по ОКУД 0409807

Квартальная (Годовая)

Номер строки	Наименование статьи	Номер пояснений	Данные за отчетный период, тыс. руб.	Данные за соответствующий период прошлого года, тыс. руб.
1	2	3	4	5
1	Процентные доходы, всего, в том числе:	5.1	14 915	6 638
1.1	От размещения средств в кредитных организациях		14 915	6 638
1.2	От ссуд, предоставленных клиентам, не являющимся кредитными организациями		0	0
1.3	От оказания услуг по финансовой аренде (лизингу)		0	0
1.4	От вложений в ценные бумаги		0	0
2	Процентные расходы, всего, в том числе:		0	0
2.1	По привлеченным средствам кредитных организаций		0	0
2.2	По привлеченным средствам клиентов, не являющихся кредитными организациями		0	0
2.3	По выпущенным долговым обязательствам		0	0
3	Чистые процентные доходы (отрицательная процентная маржа)		14 915	6 638
4	Изменение резерва на возможные потери по ссудам, ссудной и приравненной к ней задолженности, средствам, размещенным на корреспондентских счетах, а также начисленным процентным доходам, всего, в том числе:		0	0
4.1	Изменение резерва на возможные потери по начисленным процентным доходам		0	0
5	Чистые процентные доходы (отрицательная процентная маржа) после создания резерва на возможные потери		14 915	6 638
6	Чистые доходы от операций с финансовыми активами, оцениваемыми по справедливой стоимости через прибыль или убыток		-21	0
7	Чистые доходы от операций с финансовыми обязательствами, оцениваемыми по справедливой стоимости через прибыль или убыток		0	0
8	Чистые доходы от операций с ценными бумагами, имеющимися в наличии для продажи		0	0
9	Чистые доходы от операций с ценными бумагами, удерживаемыми до погашения		0	0
10	Чистые доходы от операций с иностранной валютой	5.2	61 667	423 825
11	Чистые доходы от переоценки иностранной валюты	5.2	513	-301 873
12	Чистые доходы от операций с драгоценными металлами		0	0
13	Доходы от участия в капитале других юридических лиц		0	0
14	Комиссионные доходы		105 832	80 186
15	Комиссионные расходы		1 657	1 301
16	Изменение резерва на возможные потери по ценным бумагам, имеющимся в наличии для продажи		0	0
17	Изменение резерва на возможные потери по ценным бумагам, удерживаемым до погашения		0	0
18	Изменение резерва по прочим потерям		-106	11
19	Прочие операционные доходы	5.3	538 239	715 707
20	Чистые доходы (расходы)		719 382	923 193
21	Операционные расходы	5.4	656 065	744 568
22	Прибыль (убыток) до налогообложения		63 317	178 625
23	Возмещение (расход) по налогам	5.5	24 747	13 311
24	Прибыль (убыток) от продолжающейся деятельности		38 570	165 314
25	Прибыль (убыток) от прекращенной деятельности		0	0
26	Прибыль (убыток) за отчетный период		38 570	165 314

Раздел 2. Прочий совокупный доход

Номер строки	Наименование статьи	Номер пояснений	Данные за отчетный период, тыс. руб.	Данные за соответствующий период прошлого года, тыс. руб.
1	2	3	4	5
1	Прибыль (убыток) за отчетный период		38 570	165 314
2	Прочий совокупный доход (убыток)		X	X
3	Статьи, которые не переклассифицируются в прибыль или убыток, всего, в том числе:		0	0
3.1	изменение фонда переоценки основных средств		0	0
3.2	изменение фонда переоценки обязательств (требований) по пенсионному обеспечению работников по программам с установленными выплатами		0	0
4	Налог на прибыль, относящийся к статьям, которые не могут быть переклассифицированы в прибыль или убыток		0	0
5	Прочий совокупный доход (убыток), который не может быть переклассифицирован в прибыль или убыток, за вычетом налога на прибыль		0	0
6	Статьи, которые не могут быть переклассифицированы в прибыль или убыток, всего, в том числе:		0	0
6.1	изменение фонда переоценки финансовых активов, имеющих в наличии для продажи		0	0
6.2	изменение фонда хеджирования денежных потоков		0	0
7	Налог на прибыль, относящийся к статьям, которые могут быть переклассифицированы в прибыль или убыток		0	0
8	Прочий совокупный доход (убыток), который может быть переклассифицирован в прибыль или убыток, за вычетом налога на прибыль		0	0
9	Прочий совокупный (доход) убыток за вычетом налога на прибыль		0	0
10	Финансовый результат за отчетный период		38 570	165 314

Председатель П

Ф.В. Трегубенко

Главный бухгалтер


Н.А. Бородавкин

Исполнитель

И.А. Ратников

Телефон: (495) 524

«16» мая 2018 г.



*Handwritten signatures and initials, including 'ФВ' and 'Н.А.'.*

Код территории по ОКATO	Код кредитной организации (филиала)	
	по ОКПО	регистрационный номер (/порядковый номер)
45286560	94496272	3463

## ОТЧЕТ ОБ УРОВНЕ ДОСТАТОЧНОСТИ КАПИТАЛА ДЛЯ ПОКРЫТИЯ РИСКОВ (публикуемая форма) по состоянию на 01.04.2018 года

Кредитной организации: Общество с ограниченной ответственностью «Ю Би Эс Банк»  
ООО «Ю Би Эс Банк»  
(полное фирменное и сокращенное фирменное наименование)

Почтовый адрес: 115054, г. Москва, Павелецкая площадь, д. 2, стр. 2

Код формы по ОКУД 0409808  
Квартальная (Годовая)

### Раздел 1. Информация об уровне достаточности капитала

Номер строки	Наименование инструмента (показателя)	Номер пояснения	Стоимость инструмента (величина показателя) на отчетную дату, тыс.руб.	Стоимость инструмента (величина показателя) на начало отчетного года, тыс.руб.	Ссылка на статью бухгалтерского баланса (публикуемая форма), являющиеся источниками элементов капитала
1	2	3	4	6	7
	<b>Источники базового капитала</b>				
1	Уставный капитал и эмиссионный доход, всего, в том числе сформированный:	4.8	3 450 000.0000	3 450 000.0000	24
1.1	обыкновенными акциями (долями)		3 450 000.0000	3 450 000.0000	24
1.2	привилегированными акциями		0.0000	0.0000	
2	Нераспределенная прибыль (убыток):		327 471.0000	327 471.0000	33
2.1	прошлых лет		327 471.0000	327 471.0000	33
2.2	отчетного года		0.0000	0.0000	
3	Резервный фонд		172 500.0000	172 500.0000	27
4	Доли уставного капитала, подлежащие поэтапному исключению из расчета собственных средств (капитала)		не применимо	не применимо	
5	Инструменты базового капитала дочерних организаций, принадлежащие третьим сторонам		не применимо	не применимо	
6	Источники базового капитала, итого (строка 1 +/- строка 2 + строка 3 - строка 4 + строка 5)		3 949 971.0000	3 949 971.0000	24+33+27
	<b>Показатели, уменьшающие источники базового капитала</b>				
7	Корректировка торгового портфеля		не применимо	не применимо	
8	Деловая репутация (Гудвил) за вычетом отложенных налоговых обязательств		0.0000	0.0000	
9	Нематериальные активы (кроме деловой репутации и сумм прав по обслуживанию ипотечных кредитов) за вычетом отложенных налоговых обязательств		2 436.0000	3 216.0000	часть 10
10	Отложенные налоговые активы, зависящие от будущей прибыли		0.0000	0.0000	
11	Резервы хеджирования денежных потоков		не применимо	не применимо	
12	Недосозданные резервы на возможные потери		0.0000	0.0000	
13	Доход от сделок секьюритизации		не применимо	не применимо	
14	Доходы и расходы, связанные с изменением кредитного риска по обязательствам, оцениваемым по справедливой стоимости		не применимо	не применимо	
15	Активы пенсионного плана с установленными выплатами		не применимо	не применимо	
16	Вложения в собственные акции (доли)		0.0000	0.0000	
17	Встречные вложения кредитной организации и финансовой организации в инструменты базового капитала		не применимо	не применимо	
18	Несущественные вложения в инструменты базового капитала финансовых организаций		0.0000	0.0000	
19	Существенные вложения в инструменты базового капитала финансовых организаций		0.0000	0.0000	
20	Права по обслуживанию ипотечных кредитов		не применимо	не применимо	
21	Отложенные налоговые активы, не зависящие от будущей прибыли		0.0000	0.0000	
22	Совокупная сумма существенных вложений и отложенных налоговых активов в части, превышающей 15 процентов от величины базового капитала, всего, в том числе:		0.0000	0.0000	
23	существенные вложения в инструменты базового капитала финансовых организаций		0.0000	0.0000	
24	права по обслуживанию ипотечных кредитов		не применимо	не применимо	
25	отложенные налоговые активы, не зависящие от будущей прибыли		0.0000	0.0000	
26	Иные показатели, уменьшающие источники базового капитала, установленные Банком России, всего, в том числе:		0.0000	0.0000	
27	Отрицательная величина добавочного капитала		0.0000	804.0000	часть 10
28	Показатели, уменьшающие источники базового капитала, итого (сумма строк с 7 по 22 и строк 26 и 27)		2 436.0000	4 020.0000	часть 10
29	Базовый капитал, итого (строка 6 - строка 28)		3 947 535.0000	3 945 951.0000	24+33+27-часть 10

	<b>Источники добавочного капитала</b>				
30	Инструменты добавочного капитала и эмиссионный доход, всего, в том числе:		0.0000	0.0000	
31	классифицируемые как капитал		0.0000	0.0000	
32	классифицируемые как обязательства		0.0000	0.0000	
33	Инструменты добавочного капитала, подлежащие поэтапному исключению из расчета собственных средств (капитала)		0.0000	0.0000	
34	Инструменты добавочного капитала дочерних организаций, принадлежащие третьим сторонам, всего, в том числе:		не применимо	не применимо	
35	инструменты добавочного капитала дочерних организаций, подлежащие поэтапному исключению из расчета собственных средств (капитала)		не применимо	не применимо	
36	Источники добавочного капитала, итого (строка 30 + строка 33 + строка 34)		0.0000	0.0000	
	<b>Показатели, уменьшающие источники добавочного капитала</b>				
37	Вложения в собственные инструменты добавочного капитала		0.0000	0.0000	
38	Встречные вложения кредитной организации и финансовой организации в инструменты добавочного капитала		не применимо	не применимо	
39	Несущественные вложения в инструменты добавочного капитала финансовых организаций		0.0000	0.0000	
40	Существенные вложения в инструменты добавочного капитала финансовых организаций		0.0000	0.0000	
41	Иные показатели, уменьшающие источники добавочного капитала, установленные Банком России, всего, в том числе:		0.0000	804.0000	часть 10
42	Отрицательная величина дополнительного капитала		0.0000	0.0000	
43	Показатели, уменьшающие источники добавочного капитала, итого (сумма строк с 37 по 42)		0.0000	804.0000	часть 10
44	Добавочный капитал, итого (строка 36 - строка 43)		0.0000	0.0000	
45	Основной капитал, итого (строка 29 + строка 44)		3 947 535.0000	3 945 951.0000	24+33+27-часть 10+34
	<b>Источники дополнительного капитала</b>				
46	Инструменты дополнительного капитала и эмиссионный доход		464 738.0000	426 108.0000	34
47	Инструменты дополнительного капитала, подлежащие поэтапному исключению из расчета собственных средств (капитала)		0.0000	0.0000	
48	Инструменты дополнительного капитала дочерних организаций, принадлежащие третьим сторонам, всего, в том числе:		не применимо	не применимо	
49	инструменты дополнительного капитала дочерних организаций, подлежащие поэтапному исключению из расчета собственных средств (капитала)		не применимо	не применимо	
50	Резервы на возможные потери		не применимо	не применимо	
51	Источники дополнительного капитала, итого (строка 46 + строка 47 + строка 48 + строка 50)		464 738.0000	426 108.0000	34
	<b>Показатели, уменьшающие источники дополнительного капитала</b>				
52	Вложения в собственные инструменты дополнительного капитала		0.0000	0.0000	
53	Встречные вложения кредитной организации и финансовой организации в инструменты дополнительного капитала		не применимо	не применимо	
54	Несущественные вложения в инструменты дополнительного капитала финансовых организаций		0.0000	0.0000	
55	Существенные вложения в инструменты дополнительного капитала финансовых организаций		0.0000	0.0000	
56	Иные показатели, уменьшающие источники дополнительного капитала, установленные Банком России, всего, в том числе:		0.0000	0.0000	
56.1	просроченная дебиторская задолженность длительностью свыше 30 календарных дней		0.0000	0.0000	
56.2	превышение совокупной суммы кредитов, банковских гарантий и поручительств, предоставленных своим акционерам (участникам) и инсайдерам, над ее максимальным размером		0.0000	0.0000	
56.3	вложения в сооружение и приобретение основных средств и материальных запасов		0.0000	0.0000	
56.4	разница между действительной стоимостью доли, причитающейся вышедшим из общества участникам, и стоимостью, по которой доля была реализована другому участнику		0.0000	0.0000	
57	Показатели, уменьшающие источники дополнительного капитала, итого (сумма строк с 52 по 56)		0.0000	0.0000	
58	Дополнительный капитал, итого (строка 51 - строка 57)		464 738.0000	426 108.0000	34
59	Собственные средства (капитал), итого (строка 45 + строка 58)		4 412 273.0000	4 372 059.0000	24+33+27-часть 10+34
60	Активы, взвешенные по уровню риска:		X	X	
60.1	необходимые для определения достаточности базового капитала		7 091 409.0000	6 955 283.0000	13+36
60.2	необходимые для определения достаточности основного капитала		7 091 409.0000	6 955 283.0000	13+36
60.3	необходимые для определения достаточности собственных средств (капитала)		7 091 409.0000	6 955 283.0000	13+36
	<b>Показатели достаточности собственных средств (капитала) и надбавки к нормативам достаточности собственных средств (капитала), процент</b>				

61	Достаточность базового капитала (строка 29 : строка 60.2)		55.6664	56.7331	
62	Достаточность основного капитала (строка 45 : строка 60.3)		55.6664	56.7331	
63	Достаточность собственных средств (капитала) (строка 59 : строка 60.4)		62.2200	62.8595	
64	Надбавки к нормативам достаточности собственных средств (капитала), всего, в том числе:				
65	надбавка поддержания достаточности капитала		1.8750	1.2500	
66	антициклическая надбавка		0.0000	0.0000	
67	надбавка за системную значимость банков		не применимо	не применимо	
68	Базовый капитал, доступный для направления на поддержание надбавок к нормативам достаточности собственных средств (капитала)		49.6664	50.7331	
	<b>Нормативы достаточности собственных средств (капитала), процент</b>				
69	Норматив достаточности базового капитала		4.5000	4.5000	
70	Норматив достаточности основного капитала		6.0000	6.0000	
71	Норматив достаточности собственных средств (капитала)		8.0000	8.0000	
	<b>Показатели, не превышающие установленные пороги существенности и не принимаемые в уменьшение источников капитала</b>				
72	Несущественные вложения в инструменты капитала финансовых организаций		0.0000	0.0000	
73	Существенные вложения в инструменты базового капитала финансовых организаций		0.0000	0.0000	
74	Права по обслуживанию ипотечных кредитов		не применимо	не применимо	
75	Отложенные налоговые активы, не зависящие от будущей прибыли		0.0000	0.0000	
	<b>Ограничения на включение резервов на возможные потери в расчет дополнительного капитала</b>				
76	Резервы на возможные потери, включаемые в расчет дополнительного капитала, в отношении позиций, для расчета кредитного риска по которым применяется стандартизированный подход		не применимо	не применимо	
77	Ограничения на включение в расчет дополнительного капитала сумм резервов на возможные потери при использовании стандартизированного подхода		не применимо	не применимо	
78	Резервы на возможные потери, включаемые в расчет дополнительного капитала, в отношении позиций, для расчета кредитного риска по которым применяется подход на основе внутренних моделей		не применимо	не применимо	
79	Ограничения на включение в расчет дополнительного капитала сумм резервов на возможные потери при использовании подхода на основе внутренних моделей		не применимо	не применимо	
	<b>Инструменты, подлежащие поэтапному исключению из расчета собственных средств (капитала) (применяется с 1 января 2018 года по 1 января 2022 года)</b>				
80	Текущее ограничение на включение в состав источников базового капитала инструментов, подлежащих поэтапному исключению из расчета собственных средств (капитала)		0.0000	0.0000	
81	Часть инструментов, не включенная в состав источников базового капитала вследствие ограничения		0.0000	0.0000	
82	Текущее ограничение на включение в состав источников добавочного капитала инструментов, подлежащих поэтапному исключению из расчета собственных средств (капитала)		0.0000	0.0000	
83	Часть инструментов, не включенная в состав источников добавочного капитала вследствие ограничения		0.0000	0.0000	
84	Текущее ограничение на включение в состав источников дополнительного капитала инструментов, подлежащих поэтапному исключению из расчета собственных средств (капитала)		0.0000	0.0000	
85	Часть инструментов, не включенная в состав источников дополнительного капитала вследствие ограничения		0.0000	0.0000	

Примечание.

Сведения о данных бухгалтерского баланса, являющихся источниками для составления раздела 1 Отчета, приведены в таблице 1 раздела 1 "Информация о структуре собственных средств (капитала)" информации о применяемых процедурах управления рисками и капиталом, раскрытой на официальном сайте Банка [www.oob-ubs-bank.com](http://www.oob-ubs-bank.com) в разделе "Раскрытие информации для регулятивных целей".

Раздел 4. Информация о показателе финансового рычага

Номер строки	Наименование статьи	Номер пояснения	Значение на отчетную дату	Значение на дату, отстоящую на один квартал от отчетной	Значение на дату, отстоящую на два квартала от отчетной	Значение на дату, отстоящую на три квартала от отчетной
			01.04.2018	01.01.2018	01.10.2017	01.07.2017
1	2	3	4	5	6	7
1	Основной капитал, тыс.руб.		3 947 535.0	3 945 951.0	3 944 332.0	4 297 667.0
2	Величина балансовых активов и внебалансовых требований под риском для расчета показателя финансового рычага, тыс. руб.		8 540 126.0	8 005 733.0	6 976 694.0	6 819 701.0
3	Показатель финансового рычага по Базелю III, процент		46.2	49.3	56.5	63.0



Раздел 5. Основные характеристики инструментов капитала

Номер п.п./Наименование инструмента	Сокращенное фирменное наименование эмитента инструмента капитала	Идентификационный номер инструмента	Применимое право		Регулятивные условия						Стоимость инструмента, включенная в расчет капитала	Номинальная стоимость инструмента		
			1	2	3	4	5	6	7	8			9	
1	ООО "Ю БИ Эс Банк"	не применимо	(643) Российская Федерация	не применимо	4	Уровень капитала, в который инструмент включается в течение переходного периода Базель III	5	Уровень капитала, в который инструмент включается после окончания переходного периода Базель III	6	Уровень консолидации, на котором инструмент включается в капитал	7	Тип инструмента	8	3 450 000, Российский рубль

Раздел 5. Продолжение

Номер п.п./Наименование инструмента	Классификация инструмента для целей бухгалтерского учета	Регулятивные условия						Проценты/дивиденды/купонный доход														
		10	11	12	13	14	15	16	17	18	19	20	21									
1	акционерный капитал	07.08.2006	Бессрочный	не применимо	13	Дата погашения инструмента	14	Наличие права досрочного выкупа инструмента, согласованного с Банком России	15	Первоначальная дата (даты) возможной реализации права досрочного выкупа инструмента, (погашения)	16	Последующая дата (даты) реализации права досрочного выкупа инструмента (погашения)	17	Тип ставки по инструменту	18	Ставка	19	Наличие условий прекращения выплаты дивидендов по обыкновенным акциям	20	Обязательность выплат дивидендов	21	Наличие условий, предусматривающих увеличение платежей по инструменту или иных стимулов к досрочному выкупу инструмента (погашению)

Раздел 5. Продолжение

Номер п.п./Наименование инструмента	Характер выплат	Конвертируемость инструмента	Условия, при наступлении которых осуществляется конвертация инструмента	Полная либо частичная конвертация	Ставка конвертации	Обязательность конвертации	Уровень капитала, в который инструмент конвертируется	Сокращенное фирменное наименование эмитента инструмента, в который конвертируется инструмент	Возможность списания инструмента на покрытие убытков	Условия, при наступлении которых осуществляется списание инструмента	Полное или частичное списание	Постоянное или временное списание								
													22	23	24	25	26	27	28	29
1	не применимо	не применимо	не применимо	не применимо	26	не применимо	27	не применимо	28	не применимо	29	не применимо	30	не применимо	31	не применимо	32	не применимо	33	не применимо

Раздел 5. Продолжение

Номер п.п./ Наименование характеристики инструмента	Механизм восстановления	Субординированность инструмента	Соответствие требованиям Положения Банка России № 395-П и Положения БР № 509-П	Описание несоответствий
1	34 не применимо	35 не применимо	36 да	37
				не применимо

Примечание: полная информация об условиях выпуска (привлечения) инструментов капитала, а также актуальная информация раздела 5 Отчета приведена в разделе «Раскрытие регуляторной информации» на сайте [www.ubs-bank.com](http://www.ubs-bank.com)

Председатель Правления




Ф.В. Трегубенко

Главный бухгалтер

Исполнитель  
И.А. Ратников  
Телефон: (495) 648-2524  
«16» мая 2018 года

Н.А. Бородавкин



Банковская отчетность	
Код территории по ОКATO	Код кредитной организации (филиала)
45286560	по ОКПО
	94496272
	регистрационный номер (порядковый номер)
	3463

## ОТЧЕТ ОБ ИЗМЕНЕНИЯХ В КАПИТАЛЕ КРЕДИТНОЙ ОРГАНИЗАЦИИ

(публикуемая форма)  
на 01.04.2018 года

Кредитной организации: Общество с ограниченной ответственностью «Ю Би Эс Банк»  
ООО «Ю Би Эс Банк»  
(полное фирменное и сокращенное фирменное наименование)

Почтовый адрес: 115054, г. Москва, Павелецкая площадь, д. 2, стр. 2

Код формы по ОКУД 0409810  
Квартальная (Годовая)

Номер строки	Наименование статьи	Номер поянения	Уставный капитал	Собственные акции (доли), выкупленные у акционеров (участников)	Эмиссионный доход	Переоценка по справедливой стоимости ценных бумаг, имеющихся в наличии для продажи, уменьшенная на отложенное налоговое обязательство (увеличенная на отложенный налоговый актив)	Переоценка основных средств и нематериальных активов, уменьшенная на отложенное налоговое обязательство	Увеличение (уменьшение) обязательств по выплате долгосрочных вознаграждений работникам по окончании трудовой деятельности при переоценке	Переоценка инструментов хеджирования	Резервный фонд	Денежные средства безвозмездного финансирования (вклады в имущество)	Нераспределенная прибыль (убыток)	Итого источники капитала
1	2	3	4	5	6	7	8	9	10	11	12	13	14
1	Данные на начало предыдущего отчетного года		3 450 000							172 500		682 426	4 304 926
2	Влияние изменений положений учетной политики												
3	Влияние исправления ошибок												
4	Данные на начало предыдущего отчетного года (скорректированные)		3 450 000							172 500		682 426	4 304 926
5	Совокупный доход за предыдущий отчетный период:	7											
5.1	прибыль (убыток)											165 314	165 314
5.2	прочий совокупный доход											165 314	165 314
6	Эмиссия акций:												
6.1	номинальная стоимость												
6.2	эмиссионный доход												
7	Собственные акции (доли), выкупленные у акционеров (участников):												
7.1	приобретения												
7.2	выбытия												
8	Изменение стоимости												





Код территории по ОКАТО	Код кредитной организации (филиала)	
	по ОКПО	регистрационный номер (/порядковый номер)
45286560	94496272	3463

## СВЕДЕНИЯ ОБ ОБЯЗАТЕЛЬНЫХ НОРМАТИВАХ, ПОКАЗАТЕЛЕ ФИНАНСОВОГО РЫЧАГА И НОРМАТИВЕ КРАТКОСРОЧНОЙ ЛИКВИДНОСТИ

(публикуемая форма)

на 01.04.2018 года

Кредитной организации: Общество с ограниченной ответственностью «Ю Би Эс Банк»  
ООО «Ю Би Эс Банк»  
(полное фирменное и сокращенное фирменное наименование)

Почтовый адрес: 115054, г. Москва, Павелецкая площадь, д. 2, стр. 2

Код формы по ОКУД 0409813  
Квартальная (Годовая)

### Раздел 1. Сведения об обязательных нормативах

Номер п/п	Наименование показателя	Номер пояснения	Нормативное значение, процент	Фактическое значение, процент					
				на отчетную дату			на начало отчетного года		
1	2	3	4	5			6		
1	Норматив достаточности базового капитала банка (Н1.1), банковской группы (Н20.1)		≥4.5	55.7			56.7		
2	Норматив достаточности основного капитала банка (Н1.2), банковской группы (Н20.2)		≥6.0	55.7			56.7		
3	Норматив достаточности собственных средств (капитала) банка (Н1.0), банковской группы (Н20.0)		≥8.0	62.2			62.7		
4	Норматив достаточности собственных средств (капитала) небанковской кредитной организации, имеющей право на осуществление переводов денежных средств без открытия банковских счетов и связанных с ними иных банковских операций (Н1.3)								
5	Норматив финансового рычага Банка (Н1.4), банковской группы (Н20.4)	8	≥=3.0	46.2			-		
6	Норматив мгновенной ликвидности банка (Н2)		≥15.0	42 991.7			25 885.8		
7	Норматив текущей ликвидности банка (Н3)		≥50.0	3 262.4			4 876.9		
8	Норматив долгосрочной ликвидности банка (Н4)		≤120.0	1.2			1.3		
9	Норматив максимального размера риска на одного заемщика или группу связанных заемщиков (Н6)		≤25.0	максимальное значение	количество нарушений	длительность	максимальное значение	количество нарушений	длительность
				5.6	0	0	5.1	0	0
10	Норматив максимального размера крупных кредитных рисков (Н7), банковской группы (Н22)		≤800.0	5.6			5.1		
11	Норматив максимального размера кредитов, банковских гарантий и поручительств, предоставленных банком своим участникам (акционерам) (Н9.1)		≤50.0	0.0			0.0		
12	Норматив совокупной величины риска по инсайдерам банка (Н10.1)		≤3.0	0.0			0.0		
13	Норматив использования собственных средств (капитала) банка для приобретения акций (долей) других юридических лиц (Н12), норматив использования собственных средств (капитала) банковской группы для приобретения головной кредитной организацией банковской группы и участниками банковской группы акций (долей) других юридических лиц (Н23)		≤25.0	0.0			0.0		
14	Норматив соотношения суммы ликвидных активов сроком исполнения в ближайшие 30 календарных дней к сумме обязательств РНКО (Н15)								
15	Норматив ликвидности небанковской кредитной организации, имеющей право на осуществление переводов денежных средств без открытия банковских счетов и связанных с ними иных банковских операций (Н15.1)								
16	Норматив максимальной совокупной величины кредитов клиентам - участникам расчетов на завершение расчетов (Н16)								
17	Норматив предоставления РНКО от своего имени и за свой счет кредитов заемщикам, кроме клиентов - участников расчетов (Н16.1)								

18	Норматив минимального соотношения размера ипотечного покрытия и объема эмиссии облигаций с ипотечным покрытием (Н18)								
19	Норматив максимального размера риска на одного заемщика или группу связанных заемщиков банковской группы (Н21)			максимальное значение	количество нарушений	длительность	максимальное значение	количество нарушений	длительность
20	Норматив максимального размера риска на связанное с банком лицо (группу связанных с банком лиц) (Н25)	-	<=20	максимальное значение	количество нарушений	длительность	максимальное значение	количество нарушений	длительность
				0.0	0	0	0.0	0	0

Раздел 2. Информация о расчете показателя финансового рычага

Раздел 2.1 Расчет размера балансовых активов и внебалансовых требований под риском для расчета показателя финансового рычага

Номер п/п	Наименование показателя	Номер пояснения	Сумма, тыс. руб.
1	2	3	4
1	Размер активов в соответствии с бухгалтерским балансом (публикуемая форма), всего		8 768 346.0
2	Поправка в части вложений в капитал кредитных, финансовых, страховых или иных организаций, отчетные данные которых включаются в консолидированную финансовую отчетность, но не включаются в расчет величины собственных средств (капитала), обязательных нормативов и размеров (лимитов) открытых валютных позиций банковской группы		Не применимо для отчетности кредитной организации как юридического лица
3	Поправка в части фидуциарных активов, отражаемых в соответствии с правилами бухгалтерского учета, но не включаемых в расчет показателя финансового рычага		0.0
4	Поправка в части производных финансовых инструментов (ПФИ)		7 574.0
5	Поправка в части операций кредитования ценными бумагами		0.0
6	Поправка в части привидения к кредитному эквиваленту условных обязательств кредитного характера		0.0
7	Прочие поправки		247 584.0
8	Величина балансовых активов и внебалансовых требований под риском с учетом поправок для расчета показателя финансового рычага, итого:		8 528 336.0

Раздел 2.2. Таблица расчета показателя финансового рычага

Номер п/п	Наименование показателя	Номер пояснения	Сумма, тыс. руб.
1	2	3	4
	<b>Риск по балансовым активам</b>		
1	Величина балансовых активов, всего:		8 529 057.0
2	Уменьшающая поправка на сумму показателей, принимаемых в уменьшение величины источников основного капитала		2 436.0
3	Величина балансовых активов под риском с учетом поправки (разность строк 1 и 2), итого:		8 526 621.0
	<b>Риск по операциям с ПФИ</b>		
4	Текущий кредитный риск по операциям с ПФИ (за вычетом полученной вариационной маржи), всего:		5 635.0
5	Потенциальный кредитный риск на контрагента по операциям с ПФИ, всего:		7 870.0
6	Поправка на размер номинальной суммы предоставленного обеспечения по операциям с ПФИ, подлежащей списанию с баланса в соответствии с правилами бухгалтерского учета		В соответствии с российскими правилами бухгалтерского учета неприменимо
7	Уменьшающая поправка на сумму перечисленной вариационной маржи в установленных случаях		0.0
8	Поправка в части требований банка - участника клиринга к центральному контрагенту по исполнению сделок клиентов		0.0
9	Поправка для учета кредитного риска в отношении базисного (базового) актива по выпущенным кредитным ПФИ		0.0
10	Уменьшающая поправка в части выпущенных кредитных ПФИ		0.0
11	Величина риска по ПФИ с учетом поправок (сумма строк 4, 5, 9 за вычетом строк 7, 8, 10), итого:		13 505.0
	<b>Риск по операциям кредитования ценными бумагами</b>		
12	Требования по операциям кредитования ценными бумагами (без учета неттинга), всего:		0.0
13	Поправка на величину неттинга денежной части (требований и обязательств) по операциям кредитования ценными бумагами		0.0
14	Величина кредитного риска на контрагента по операциям кредитования ценными бумагами		0.0
15	Величина риска по гарантийным операциям кредитования ценными бумагами		0.0
16	Требования по операциям кредитования ценными бумагами с учетом поправок (сумма строк 12, 14, 15 за вычетом строки 13), итого:		0.0
	<b>Риск по условным обязательствам кредитного характера (КРВ)</b>		
17	Номинальная величина риска по условным обязательствам кредитного характера (КРВ), всего:		0.0
18	Поправка в части применения коэффициентов кредитного эквивалента		0.0
19	Величина риска по условным обязательствам кредитного характера (КРВ) с учетом поправок (разность строк 17 и 18), итого:		0.0

	<b>Капитал риска</b>		
20	Основной капитал		3 947 535.0
21	Величина балансовых активов и внебалансовых требований под риском для расчета показателя финансового рычага (сумма строк 3, 11, 16, 19), всего:		8 540 126.0
	<b>Показатель финансового рычага</b>		
22	Показатель финансового рычага по Базелю III (строка 20 / строка 21), процент		46.2

Раздел 3. Информация о расчете норматива краткосрочной ликвидности

Номер строки	Наименование показателя	Номер пояснения	Данные на 01.04.2018	
			величина требований (обязательств), тыс. руб.	взвешенная величина требований (обязательств), тыс. руб.
1	2	3	4	5
	<b>ВЫСОКОКАЧЕСТВЕННЫЕ ЛИКВИДНЫЕ АКТИВЫ</b>			
1	Высоколиквидные активы (ВЛА) с учетом дополнительных требований (активов), включенных в числитель Н26 (Н27)		X	
	<b>ОЖИДАЕМЫЕ ОТТОКИ ДЕНЕЖНЫХ СРЕДСТВ</b>			
2	Денежные средства физических лиц, всего, в том числе:			
3	стабильные средства			
4	нестабильные средства			
5	Денежные средства клиентов, привлеченные без обеспечения, всего, в том числе:			
6	операционные депозиты			
7	депозиты, не относящиеся к операционным (прочие депозиты)			
8	необеспеченные долговые обязательства			
9	Денежные средства клиентов, привлеченные под обеспечение		X	
10	Дополнительно ожидаемые оттоки денежных средств, всего, в том числе:			
11	по производным финансовым инструментам и в связи с потенциальной потребностью во внесении дополнительного обеспечения			
12	связанные с потерей фондирования по обеспеченным долговым инструментам			
13	по обязательствам банка по неиспользованным безотзывным и условно отзывным кредитным линиям и линиям ликвидности			
14	Дополнительно ожидаемые оттоки денежных средств по прочим договорным обязательствам			
15	Дополнительно ожидаемые оттоки денежных средств по условным обязательствам			
16	Суммарный отток денежных средств, итог (строка 2 + строка 5 + строка 9 + строка 10 + строка 14 + строка 15)		X	
	<b>ОЖИДАЕМЫЕ ПРИТОКИ ДЕНЕЖНЫХ СРЕДСТВ</b>			
17	По операциям предоставления денежных средств под обеспечение ценными бумагами, включая операции обратного РЕПО			
18	По договорам без нарушения контрактных сроков исполнения обязательств			
19	Прочие притоки			
20	Суммарный приток денежных средств, итог (строка 17 + строка 18 + строка 19)			
	<b>СУММАРНАЯ СКОРРЕКТИРОВАННАЯ СТОИМОСТЬ</b>			
21	ВЛА, за вычетом корректировок, рассчитанных с учетом ограничений на максимальную величину ВЛА-2Б и ВЛА-2		X	
22	Чистый ожидаемый отток денежных средств		X	
23	Норматив краткосрочной ликвидности банковской группы (Н26), кредитной организации (Н27), процент		X	

Председатель


Главный

Исполнитель

И.А. Ратник

Телефон: (495) 644-4424

«16» мая 2018



Ф.В. Трегубенко

Н.А. Бородавкин



Код территории по ОКАТО	Код кредитной организации (филиала)	
	по ОКПО	регистрационный номер (порядковый номер)
45286560	94496272	3463

## ОТЧЕТ О ДВИЖЕНИИ ДЕНЕЖНЫХ СРЕДСТВ

(публикуемая форма)  
на 01.04.2018 года

Кредитной организации: Общество с ограниченной ответственностью «Ю Би Эс Банк»  
ООО «Ю Би Эс Банк»  
(полное фирменное и сокращенное фирменное наименование)

Почтовый адрес: 115054, г. Москва, Павелецкая площадь, д. 2, стр. 2

Код формы по ОКУД 0409814  
Квартальная (Годовая)

Номер строки	Наименование статей	Номер пояснения	Денежные потоки за отчетный период, тыс. руб.	Денежные потоки за соответствующий отчетный период года, предшествующему отчетному году, тыс. руб.
1	2	3	4	5
1	Чистые денежные средства, полученные от (использованные в) операционной деятельности			
1.1	Денежные средства, полученные от (использованные в) операционной деятельности до изменений в операционных активах и обязательствах, всего, в том числе:		-77 008	447 384
1.1.1	Проценты полученные		15 054	6 705
1.1.2	Проценты уплаченные		0	0
1.1.3	Комиссии полученные		105 832	80 186
1.1.4	Комиссии уплаченные		-1 657	-1 301
1.1.5	Доходы за вычетом расходов по операциям с финансовыми активами, оцениваемыми по справедливой стоимости через прибыль или убыток, имеющимися в наличии для продажи		-21	0
1.1.6	Доходы за вычетом расходов по операциям с ценными бумагами, удерживаемыми до погашения		0	0
1.1.7	Доходы за вычетом расходов по операциям с иностранной валютой		61 667	423 825
1.1.8	Прочие операционные доходы		400 399	675 049
1.1.9	Операционные расходы		-633 535	-723 769
1.1.10	Расход (возмещение) по налогам		-24 747	-13 311
1.2	Прирост (снижение) чистых денежных средств от операционных активов и обязательств, всего, в том числе:		475 889	-564 164
1.2.1	Чистый прирост (снижение) по обязательным резервам на счетах в Банке России		-28 333	-28 627
1.2.2	Чистый прирост (снижение) по вложениям в ценные бумаги, оцениваемым по справедливой стоимости через прибыль или убыток		-5 931	0
1.2.3	Чистый прирост (снижение) по ссудной задолженности		47 481	-428 081
1.2.4	Чистый прирост (снижение) по прочим активам		32 500	-25 094
1.2.5	Чистый прирост (снижение) по кредитам, депозитам и прочим средствам Банка России		0	0
1.2.6	Чистый прирост (снижение) по средствам других кредитных организаций		668	124
1.2.7	Чистый прирост (снижение) по средствам клиентов, не являющихся кредитными организациями		405 781	-91 794
1.2.8	Чистый прирост (снижение) по финансовым обязательствам, оцениваемым по справедливой стоимости через прибыль или убыток		296	0
1.2.9	Чистый прирост (снижение) по выпущенным долговым обязательствам		0	0
1.2.10	Чистый прирост (снижение) по прочим обязательствам		23 427	9 308
1.3	Итого по разделу 1 (ст. 1.1 + ст. 1.2)		398 881	-116 780
2	Чистые денежные средства, полученные от (использованные в) инвестиционной деятельности			
2.1	Приобретение ценных бумаг и других финансовых активов, относящихся к категории «имеющиеся в наличии для продажи»		0	0
2.2	Выручка от реализации и погашения ценных бумаг и других финансовых активов, относящихся к категории «имеющиеся в наличии для продажи»		0	0
2.3	Приобретение ценных бумаг, относящихся к категории «удерживаемые до погашения»		0	0
2.4	Выручка от погашения ценных бумаг, относящихся к категории «удерживаемые до погашения»		0	0
2.5	Приобретение основных средств, нематериальных активов и материальных запасов		0	1 096
2.6	Выручка от реализации основных средств, нематериальных активов и материальных запасов		0	483
2.7	Дивиденды полученные		0	0
2.8	Итого по разделу 2 (сумма строк с 2.1 по 2.7)		0	1 579

3	Чистые денежные средства, полученные от (использованные в) финансовой деятельности			
3.1	Взносы акционеров (участников) в уставный капитал		0	0
3.2	Приобретение собственных акций (долей), выкупленных у акционеров (участников)		0	0
3.3	Продажа собственных акций (долей), выкупленных у акционеров (участников)		0	0
3.4	Выплаченные дивиденды		0	0
3.5	Итого по разделу 3 (сумма строк с 3.1 по 3.4)		0	0
4	Влияние изменений официальных курсов иностранных валют по отношению к рублю, установленных Банком России, на денежные средства и их эквиваленты		40 242	-98 065
5	Прирост (использование) денежных средств и их эквивалентов		439 123	-213 266
5.1	Денежные средства и их эквиваленты на начало отчетного года		3 048 275	2 474 155
5.2	Денежные средства и их эквиваленты на конец отчетного периода		3 487 398	2 260 889

Председатель Правления

*Ф.В. Трегубенко*

Ф.В. Трегубенко

Главный бухгалтер



Н.А. Бородавкин

Исполнитель  
И.А. Ратников  
Телефон: (495)648-1616  
«16» мая 2018 года

## Пояснительная информация к промежуточной бухгалтерской (финансовой) отчетности ООО "Ю Би Эс Банк" за 1 квартал 2018 года

### 1. Основы составления отчетности

Промежуточная бухгалтерская (финансовая) отчетность ООО "Ю Би Эс Банк" (далее Банк) за 1 квартал 2018 года подготовлена в соответствии с Указанием Банка России от 24.11.2016г. № 4212-У "О перечне, формах и порядке составления и представления форм отчетности кредитных организаций в Центральный банк Российской Федерации".

Отчетность составлена за период с 1 января 2018 года по 31 марта 2018 года в валюте российской Федерации и округлена с точностью до целых тысяч рублей.

Настоящая пояснительная информация является неотъемлемой частью промежуточной бухгалтерской (финансовой) отчетности Общества с ограниченной ответственностью «Ю Би Эс Банк» (далее – «Банк») за 3 месяца 2018 года, начинающихся 1 января 2018 года и заканчивающихся 31 марта 2018 года, и составлена в соответствии с требованиями Указания Центрального Банка Российской Федерации (далее «Банк России») от 06 декабря 2017 года № 4638-У «О формах, порядке и сроках раскрытия кредитными организациями информации о своей деятельности» (далее - «Указание ЦБ РФ № 4638-У»).

В соответствии с Указанием Банка России от 06 декабря 2017 года № 4638-У способ раскрытия промежуточной бухгалтерской (финансовой) отчетности определяется кредитной организацией самостоятельно. Руководством Банка принято решение раскрывать промежуточную отчетность путем её размещения на официальном сайте Банка в сети Интернет [www.ooo-ubs-bank.com](http://www.ooo-ubs-bank.com) в разделе "Финансовая отчетность".

Промежуточная бухгалтерская (финансовая) отчетность Банка включает:

- бухгалтерский баланс (публикуемая форма);
- отчет о финансовых результатах (публикуемая форма);
- отчет об уровне достаточности капитала для покрытия рисков (публикуемая форма);
- отчет об изменении в капитале кредитной организации (публикуемая форма);
- сведения об обязательных нормативах, показателе финансового рычага и нормативе краткосрочной ликвидности (публикуемая форма);
- отчет о движении денежных средств (публикуемая форма);
- пояснительную информацию к промежуточной бухгалтерской (финансовой) отчетности.

Пояснительная информация представлена в сокращенном виде и включает информацию о событиях и операциях, которые являются существенными для оценки пользователями изменений в финансовом положении и результатах деятельности Банка.

### 2. Общая информация

#### 2.1 Данные о государственной регистрации, обособленных и внутренних подразделениях и рейтингах Банка.

Полное фирменное наименование Банка: Общество с ограниченной ответственностью «Ю Би Эс Банк».

Сокращенное наименование: ООО «Ю Би Эс Банк».

Местонахождение (юридический адрес): 115054, г. Москва, Павелецкая пл., д. 2, стр. 2.

Местонахождение (почтовый адрес) 115054, г. Москва, Павелецкая пл., д. 2, стр. 2.

Банковский идентификационный номер (БИК) 044525733.

Идентификационный номер налогоплательщика (ИНН) 7750003982.

Основной государственный регистрационный номер (ОГРН) 1067711001863.

Номер контактного телефона: +7(495) 648-20-00 факса +7(495) 648-20-01.

Адрес электронной почты [UBS-Bank-Russia@ubs.com](mailto:UBS-Bank-Russia@ubs.com)

Адрес страницы в сети «Интернет»: [www.ooo-ubs-bank.com](http://www.ooo-ubs-bank.com)

Дата внесения записи о создании Банка в Единый государственный реестр юридических лиц: 9 марта 2006 года.

Наименование Банка, юридический и фактический адрес в течение первого квартала 2018 года не менялись.

Банк обособленных структурных подразделений не имеет.

## **2.2 Информация о банковской группе**

По состоянию на 1 апреля 2018 года года Банк являлся участником международной финансовой организации UBS, Швейцария.

Учредителями (участниками) Банка являются банк «Ю Би Эс АГ» (далее – «UBS AG»), владеющий 99,99% доли и компания «Ю Би Эс Груп АГ» (далее – «UBS Group AG») владеющая 0,01% доли, созданные и осуществляющие свою деятельность в соответствии с законодательством Швейцарии. Деятельность Банка согласуется с требованиями Участников, в том числе в части определения круга проводимых операций, тарифной политики и методики оценки принимаемых рисков.

## **2.3 Информация об участии Банка в ассоциациях, платежных системах, наличие рейтингов**

ООО "Ю Би Эс Банк" является участником системы страхования вкладов ( рег. № 982 в реестре банков – участников системы страхования вкладов).

Международные и российские рейтинговые агентства не присваивали Банку рейтингов.

## **2.4 Краткая характеристика деятельности Банка**

ООО "Ю Би Эс Банк" осуществляет свою деятельность на основании универсальной лицензии.

- Лицензия на осуществление банковских операций со средствами в рублях и иностранной валюте (без права привлечения во вклады денежных средств физических лиц) от 09.06.2012г;

- Лицензия на привлечение во вклады денежных средств физических лиц в рублях и иностранной валюте от 09.06.2012 г.;

Банк имеет Лицензии профессионального участника рынка ценных бумаг, выданные Федеральной Службой по Финансовым Рынкам (ФСФР России):

- на осуществление депозитарной деятельности – № 177-12414-000100, от 30 июля 2009 года – бессрочно;
- на осуществление брокерской деятельности – № 177-12405-100000, от 30 июля 2009 года – бессрочно;
- на осуществление дилерской деятельности – № 177-12408-010000, от 30 июля 2009 года – бессрочно.

В соответствии с имеющимися лицензиями, Банк вправе осуществлять банковские операции согласно действующего законодательства Российской Федерации

Банку запрещается заниматься производственной, торговой и страховой деятельностью.

Банк в данном отчете не раскрывает информацию о следующих видах операций в связи с их отсутствием в деятельности Банка:

- вложениях в ценные бумаги,

- операциях с финансовыми активами переданными (полученными), без прекращения признания,
- операциях с финансовыми активами переданными (полученными) в качестве обеспечения,
- операциях с финансовыми активами и обязательствами, подлежащими взаимозачету,
- операциях финансовой аренды (лизинга).

Банк не осуществляет публичного размещения ценных бумаг, поэтому информация по сегментам деятельности в данной отчетности не приводится.

В течение 1 квартала 2018 года Банк осуществлял операции по следующим направлениям деятельности:

- операции на рынке межбанковского кредитования;
- привлечение денежных средств юридических лиц и кредитных организаций;
- открытие и ведение банковских счетов и юридических лиц;
- осуществление расчетов по поручению юридических лиц;
- покупка и продажа иностранной валюты в безналичной форме;
- выполнение функций агента валютного контроля;
- оказание консультационных и информационных услуг физическим и юридическим лицам.

В рамках перечисленных направлений деятельности, Банк предлагает клиентам широкий спектр банковских продуктов и услуг.

Банк оказывает услуги на территории города Москвы, обслуживая клиентов, осуществляющих свою деятельность преимущественно в городе Москве.

Банк завершил первый квартал 2018 года со следующими экономическими показателями:

	На 01.04.2018 г.	На 01.01.2018 г.
	Сумма, тыс. рублей	Сумма, тыс. рублей
Активы	8 768 346	8 216 422
Капитал	4 412 273	4 372 059

	за 3 месяца 2018 г.	за 3 месяца 2017 г.
	Сумма, тыс. рублей	Сумма, тыс. рублей
Прибыль до налогообложения	63 317	178 625
Прибыль после налогообложения	38 570	165 314

Активы Банка за первый квартал 2018 года увеличились на 551 924 тыс. руб. в основном за счет роста остатков на корреспондентских счетах в кредитных организациях.

Капитал Банка по состоянию на 01 апреля 2018 года увеличился на 40 214 тыс. руб. главным образом за счет получения прибыли.

### 3. *Краткий обзор основных положений учетной политики*

Бухгалтерский учет в Банке в 2017 году осуществляется в соответствии с законодательством Российской Федерации, нормативными актами Банка России, в частности в соответствии с Положением Банка России от 27 февраля 2017 года № 579-П «О Плане счетов бухгалтерского учета для кредитных организаций и порядке его применения» и учетной политикой Банка на 2018 год.

Учетная политика и методы расчета, использованные при подготовке данной промежуточной бухгалтерской (финансовой) отчетности, сопоставимы с учетной политикой и методами, используемыми при подготовке годовой бухгалтерской (финансовой) отчетности за 2017 год.

#### 4. Сопроводительная информация к бухгалтерскому балансу

##### 4.1 Денежные средства и их эквиваленты

Денежные средства и их эквиваленты, а также средства в кредитных организациях включают в себя следующие позиции.

Денежные средства	На 01.04.2018 г.	На 01.01.2018 г.
	Сумма, тыс. рублей	Сумма, тыс. рублей
Наличные денежные средства	-	-
Средства кредитных организаций в Банке России	249 624	226 253
Средства на корреспондентских счетах в кредитных организациях РФ	3 482 169	3 034 704
Средства на корреспондентских счетах в иностранных банках	2 562	5 942
Обязательные резервы	(246 957)	(218 624)
<b>Всего, денежные средства и их эквиваленты</b>	<b>3 487 398</b>	<b>3 048 275</b>

##### 4.2 Чистая ссудная задолженность

Чистая ссудная задолженность включает в себя кредиты, предоставленные кредитным организациям и денежные средства, размещенные в НКО НКЦ АО:

	На 01.04.2018 г.	На 01.01.2018 г.
Межбанковское кредитование, расчеты с биржей	4 581 036	4 605 482
<b>Итого</b>	<b>4 581 036</b>	<b>4 605 482</b>

Ниже представлена информация об объеме и структуре ссуд в разрезе видов экономической деятельности заемщиков:

	На 01.04.2018 г.	На 01.01.2018 г.
Кредитные организации и биржи	4 581 036	4 605 482
Резервы на возможные потери	-	-
<b>Чистая ссудная задолженность</b>	<b>4 581 036</b>	<b>4 605 482</b>

Концентрация ссудной задолженности по географическому признаку:

	На 01.04.2018 г.	На 01.01.2018 г.
Россия, Москва	710 942	688 668
Страны ОЭСР	3 870 094	3 916 814
<b>Чистая ссудная задолженность</b>	<b>4 581 036</b>	<b>4 605 482</b>

Банк просроченных суд не имел. Все предоставленные ссуды имели срок погашения до 30 дней и были отнесены в 1 категорию качества.

##### 4.3 Основные средства, нематериальные активы и материальные запасы

	На 01.04.2018 г.	На 01.01.2018 г.
Основные средства	87 156	87 156
Нематериальные активы	16 662	16 662
Амортизация	85 577	82 208
<b>Итого</b>	<b>18 241</b>	<b>21 610</b>

Банк не имеет ограничения прав собственности на основные средства. Основные средства переданные в залог в качестве обеспечения отсутствуют. Переоценка основных средств Банком не производилась.

#### 4.4 Прочие активы

Объем и структура прочих активов в разрезе видов активов представлены в таблице ниже:

	На 01.04.2018 г.	На 01.01.2018 г.
<i>Финансовые активы</i>		
Начисленные доходы за консультационные услуги, брокерское и инвестиционно-банковское обслуживание	237 735	100 014
Размещенные страховые (гарантийные) депозиты	55 069	55 409
Начисленные проценты	310	330
Резерв под обесценение финансовых активов	(23)	(19)
<i>Итого финансовых активов</i>	<i>293 091</i>	<i>155 734</i>
<i>Нефинансовые активы</i>		
Дебиторская задолженность	92 875	62 846
Налоги и взносы во внебюджетные фонды	4 297	67 596
Расчеты с персоналом	2 557	1 244
Расходы будущих периодов	627	687
Резерв под обесценение нефинансовых активов	(211)	(109)
<i>Итого нефинансовых активов</i>	<i>100 145</i>	<i>132 264</i>
<b>Итого прочих активов</b>	<b>393 236</b>	<b>287 998</b>

Долгосрочная дебиторская задолженность, погашение которой ожидается в период, превышающий 12 месяцев от отчетной даты, отсутствует.

Информация об убытках и суммах восстановления обесценения по прочим активам приведена в таблице ниже:

	Прочие активы
<b>1 января 2017 г.</b>	<b>232</b>
Создание	213
Восстановление	(280)
Списание активов за счет сформированного резерва	(37)
<b>1 января 2018 г.</b>	<b>128</b>
Создание	121
Восстановление	(15)
<b>1 апреля 2018 г.</b>	<b>234</b>

#### 4.5 Средства кредитных организаций

Остатки денежных средств на счетах кредитных организаций в разрезе отдельных видов счетов представлены в таблице ниже:

	На 01.04.2018 г.	На 01.01.2018 г.
Полученные межбанковские кредиты и депозиты	747 902	723 846
<b>Средства кредитных организаций</b>	<b>747 902</b>	<b>723 846</b>

Средства кредитных организаций привлечены на срок до 30 дней.

#### 4.6 Средства на счетах клиентов, не являющихся кредитными организациями

По состоянию на 1 апреля 2018 года средства клиентов составляют текущие и расчетные счета клиентов юридических лиц, а также средства на брокерских счетах клиентов, срочных депозитов юридических и физических лиц Банк не имел. Средства клиентов, не являющихся кредитными организациями, представлены в таблице ниже:

Средства клиентов	На 01.04.2018 г.	На 01.01.2018 г.
	Сумма, тыс. рублей	Сумма, тыс. рублей
Средства на текущих и расчетных счетах	8 626	8 686
Брокерские счета	3 481 042	3 034 568
Срочные депозиты	–	–
<b>Итого по статье</b>	<b>3 489 668</b>	<b>3 043 254</b>

Анализ клиентов в разрезе видов экономической деятельности представлен в следующей таблице:

	На 01.04.2018 г.	На 01.01.2018 г.
	Сумма, тыс. рублей	Сумма, тыс. рублей
<b>Счета клиентов – юридических лиц по видам экономической деятельности</b>		
Финансовая деятельность	3 489 200	3 042 778
Недвижимость	468	476
<b>Итого</b>	<b>3 489 668</b>	<b>3 043 254</b>

Все обязательства Банка перед клиентами исполняются в сроки, установленные соглашениями и законодательством. Неисполненные обязательства перед клиентами отсутствуют.

#### 4.7 Прочие обязательства

Структура прочих обязательств представлена в таблице ниже:

	На 01.04.2018 г.	На 01.01.2018 г.
<i>Финансовые обязательства</i>		
Расчеты с бюджетом (НДС)	65 008	34 425
Расчеты с персоналом (начисленные расходы)	43 489	26 872
Расчеты с поставщиками, подрядчиками, покупателями	–	7 130
Расчеты по социальному страхованию и обеспечению	6 646	4 110
Прочие обязательства	1	19



<i>Итого финансовых обязательств</i>	115 144	72 556
Итого прочих обязательств	115 144	72 556

#### 4.8 Уставный капитал

Уставный капитал состоит из доли номинальной стоимостью 3 450 000 тыс. рублей.

	<b>На 01.04.2018 г.</b>	<b>На 01.01.2018 г.</b>
Уставный капитал, сформированный долями	3 450 000	3 450 000

Уставный капитал полностью оплачен денежными средствами и распределен между двумя участниками - банком «Ю Би Эс АГ» (далее – «UBS AG»), владеющим 99,99% доли и компанией «Ю Би Эс Груп АГ» (далее – «UBS Group AG») владеющей 0,01% доли.

Банку не принадлежат доли в уставном капитале, на дату составления настоящей пояснительной информации у Банка отсутствуют обязательства по выплате участникам действительной стоимости их доли в уставном капитале.

### 5. Сопроводительная информация к отчету о финансовых результатах

#### 5.1 Процентные доходы

	<b>На 01.04.2018 г.</b>	<b>На 01.01.2018 г.</b>
	<b>Сумма, тыс. рублей</b>	<b>Сумма, тыс. рублей</b>
<b>Процентные доходы от размещения средств в кредитных организациях</b>		
Кредиты банкам-нерезидентам	14 903	6 635
Корреспондентские счета НОСТРО	12	3
<b>Итого</b>	<b>14 915</b>	<b>6 638</b>

#### 5.2 Информация о сумме курсовых разниц, признанной в составе прибыли или убытка

Информация о сумме курсовых разниц, признанной в составе прибыли или убытка, за исключением тех, которые возникают в связи с финансовыми инструментами, оцениваемыми по справедливой стоимости через прибыль или убыток.

	<b>На 01.04.2018 г.</b>	<b>На 01.04.2017 г.</b>
Сумма курсовых разниц (реализованные, переоценка)	62 180	121 952

	<b>На 01.04.2018 г.</b>	<b>На 01.04.2017 г.</b>
Средства в кредитных организациях	40 242	(98 065)
Чистая ссудная задолженность	23 035	(297 802)
Прочие активы	1 257	(4 551)
Средства кредитных организаций	(23 388)	175
Средства клиентов, не являющихся кредитными организациями	(40 633)	98370
<b>Итого чистые доходы от переоценки иностранной валюты</b>	<b>513</b>	<b>(301 873)</b>

### 5.3 *Операционные доходы*

Информация о доходах, отраженных по статье "Прочие операционные доходы":

	На 01.04.2018 г.	На 01.04.2017 г.
Доходы, полученные от оказания консультационных услуг	535 843	713 889
Доходы от выбытия/реализации имущества (ОС)	–	483
Доходы прошлых лет по хозяйственным операциям, выявленные в отчетном году	1 263	1 335
Проценты, полученные по отрицательным % ставкам	1 133	–
<b>Прочие операционные доходы (итого)</b>	<b>538 239</b>	<b>715 707</b>

### 5.4 *Операционные расходы*

Информация о расходах, отраженных по статье "Прочие операционные расходы":

	На 01.04.2018 г.	На 01.04.2017 г.
Расходы на персонал и прочие суммы вознаграждения работникам (включая налоги и сборы в виде начислений на з/п)	559 126	664 101
Арендная плата по арендованным основным средствам и другому имуществу	26 528	28 748
Другие организационные и управленческие расходы	20 916	27 740
Расходы на содержание основных средств и другого имущества (включая коммунальные расходы)	6 815	7 183
Услуги связи, телекоммуникационных и информационных систем	5 632	6 306
Амортизация по нематериальным активам и основным средствам, кроме недвижимости, временно неиспользуемой в основной деятельности	3 368	4 323
Служебные командировки	1 761	4 162
Прочие расходы	31 919	2 005
<b>Прочие операционные расходы (итого)</b>	<b>656 065</b>	<b>744 568</b>

Увеличение статьи "Прочие расходы" обусловлено единовременной выплатой в размере 29 742 тыс. руб. собственнику офисного помещения, арендуемого Банком, в связи с изменением условий договора аренды.

Информация о вознаграждении работникам:

	На 01.04.2018 г.	На 01.04.2017 г.
<b>Расходы на персонал и прочие суммы вознаграждения работникам включают в себя следующие позиции:</b>		
Заработная плата и премии	437 635	553 041
Отчисления на социальное обеспечение и прочие налоги с ФОТ	81 265	90 859
Выходные пособия	35 454	14 880
Прочие расходы на содержание персонала	4 772	5 321
<b>Расходы на персонал</b>	<b>559 126</b>	<b>664 101</b>

### 5.5 Информация об основных компонентах расхода (дохода) по налогу

Информация об основных компонентах расхода (дохода) по налогу представлена в таблице ниже:

	На 01.04.2018 г.	На 01.04.2017 г.
Налог на прибыль (20%)	13 506	–
НДС, уплаченный за товары и услуги	10 997	13 021
НДС, уплаченный по не уменьшающим НОБ товарам и услугам	244	290
Начисленные (уплаченные) налоги	<b>24 747</b>	<b>13 311</b>

В течение 1 квартала 2018 года новые налоги не вводились, действующие ставки налогов не менялись.

### 6 Сопроводительная информация к отчету об уровне достаточности капитала

Управление капиталом Банка имеет следующие цели: соблюдение требований к капиталу, установленных Банком России, и в том числе требований системы страхования вкладов; обеспечение способности Банка функционировать в качестве непрерывно действующего предприятия.

Основные компоненты капитала представлены в таблице ниже:

	На 01.04.2018 г.	На 01.01.2018 г.
Уставный капитал (сформированный долями)	3 450 000	3 450 000
Резервный фонд	172 500	172 500
Нераспределенная прибыль прошлых лет	327 471	327 471
Нематериальные активы	(2 436)	(3 216)
Отрицательная величина добавочного капитала	–	(804)
<b>Базовый капитал</b>	<b>3 947 535</b>	<b>3 945 951</b>
<b>Добавочный капитал</b>	<b>–</b>	<b>–</b>
<b>Основной капитал</b>	<b>3 947 535</b>	<b>3 945 951</b>
Прибыль текущего года и прошлых лет (не подтвержденная аудитором), включая расходы будущих периодов	464 738	426 108
<b>Дополнительный капитал</b>	<b>464 738</b>	<b>426 108</b>
<b>Собственные средства (капитал)</b>	<b>4 412 273</b>	<b>4 372 059</b>

Информация о результатах сопоставления данных форм отчетности 0409806 "Бухгалтерский баланс (публикуемая форма)" с элементами собственных средств (капитала) раскрывается Банком в составе информации о принимаемых рисках, процедурах их оценки, управления рисками и капиталом, публикуемой на официальном сайте Банка в сети Интернет [www.ubs-bank.com](http://www.ubs-bank.com) в разделе "Раскрытие регуляторной информации".

Информация о целях, политике и процедурах управления капиталом, раскрыта Банком в составе годовой бухгалтерской (финансовой) отчетности за 2017 год. Изменения в политику по управлению капиталом в 1 квартале 2018 года не вносились.

В течение 1 квартала 2018 года Банк соблюдал все обязательные требования, установленные Банком России к уровню достаточности собственных средств (капитала). Контроль соблюдения норматива достаточности собственных средств (капитала) осуществляется Банком на ежедневной основе.

	Нормативное значение	Фактическое значение		Минимальное значение в 1 квартале 2018 года
		На 01.04.2018 г.	На 01.01.2018 г.	
Норматив достаточности базового капитала (Н1.1)	≥4.5%	55.7%	56.7%	54.0%
Норматив достаточности основного капитала (Н1.2)	≥6.0%	55.7%	56.7%	54.0%
Норматив достаточности собственных средств (капитала) капитала (Н1.0)	≥8.0%	62.2%	62.7%	59.9%
Норматив финансового рычага Банка (Н1.4)	≥3.0%	46.2%	-	43.7%

В соответствии с требованиями Инструкции Банка России от 28 июня 2017 года № 180-И "Об обязательных нормативах банков" установлены следующие надбавки к нормативам достаточности капитала:

	Числовое значение надбавки	
	в 2018 году	в 2017 году
Поддержания достаточности капитала	1.875%	1.250%
Антициклическая	0.000%	0.000%

В течение 1 квартала 2018 года и 2017 года не было нарушений установленных предельных значений нормативов достаточности капитала.

В течение 1 квартала 2018 года расчет показателей величины и оценки достаточности капитала осуществлялся в соответствии с Положением Банка России от 28 декабря 2012 года № 395-П «О методике определения величины собственных средств (капитала) кредитных организаций («Базель III»)» и Инструкцией Банка России от 28 июня 2017 года № 180-И «Об обязательных нормативах банков» на ежедневной основе.

#### **7 Сопроводительная информация к статьям отчета об изменениях в капитале**

По строкам "Совокупный доход за предыдущий отчетный период" и "Совокупный доход за отчетный период" отражены суммы прибыли соответственно за соответствующий период прошлого года и отчетный период, отраженные в разделе 1 "Прибыли и убытки" публикуемой формы отчетности 0409807.

Выплаты в пользу участников в отчетном периоде не производились.

Банк не применял ретроспективный метод к событиям предыдущих отчетных периодов, а также к компонентам собственного капитала и операциям с участниками

#### **8 Сопроводительная информация к сведениям об обязательных нормативах**

Обязательные нормативы, установленные Банком России, в течение 1 квартала 2018 года не нарушались.

Требование о соблюдении обязательного норматива Н1.4 "Норматив финансового рычага" вступило в силу в январе 2018 года.

Банк не обязан соблюдать числовое значение норматива краткосрочной ликвидности, установленное Положением Банка России от 3 декабря 2015 года № 510-П «О порядке расчета норматива краткосрочной ликвидности («Базель III») системно значимыми кредитными организациями», в связи с этим Раздел 3. Информация о расчете норматива краткосрочной ликвидности формы 0409813 Банком не заполняется.

## 9 Сопроводительная информация к отчету о движении денежных средств

Денежные средства в Отчете о движении денежных средств представлены следующим образом.

Денежные средства	На 01.04.2018 г.	На 01.01.2018 г.
	Сумма, тыс. рублей	Сумма, тыс. рублей
Наличные денежные средства	-	-
Средства кредитных организаций в Банке России	226 253	177 996
Средства на корреспондентских счетах в кредитных организациях РФ	3 034 704	2 443 303
Средства на корреспондентских счетах в иностранных банках	5 942	1 386
Обязательные резервы	(218 624)	(148 530)
<b>Всего, денежные средства и их эквиваленты</b>	<b>3 048 275</b>	<b>2 474 155</b>

В денежные средства не включаются остатки на счетах учета денежных средств, перечисленных в Фонд покрытия рисков, размещенных в НКО «НКЦ» (АО) в связи с ограничением их использования.

Существенных остатков, недоступных для мгновенного использования, кроме средств, депонированных в Банке России (Фонд обязательных Резервов) и зарезервированных в НКО «НКЦ» (АО) в качестве фонда покрытия рисков, в течение 1 квартала 2018 года не было.

Долговые или долевые инструменты Банка не обращаются на открытом рынке, Банк не находится в процессе подачи своей финансовой отчетности в регулируемую организацию с целью выпуска инструментов любого класса в обращение на открытом рынке и не составляет консолидированную отчетность. Банк не осуществляет иной деятельности кроме банковской. Учитывая вышесказанное, отчет о движении денежных средств Банка не отражается в разрезе сегментов и географических регионов.

## 10 Информация о целях и политике управления рисками, связанными с финансовыми инструментами

Информация о целях и политике управления рисками, раскрывается Банком в составе информации о принимаемых рисках, процедурах их оценки, управления рисками и капиталом, публикуемой на официальном сайте Банка в сети Интернет [www.ooo-ubs-bank.com](http://www.ooo-ubs-bank.com) в разделе «Раскрытие регуляторной информации».

**11 Информация об органе, утвердившем отчетность к выпуску**

Промежуточная бухгалтерская (финансовая) отчетность Банка за 1 квартал 2018 года утверждена к выпуску единоличным исполнительным органом Банка – Председателем Правления 16 мая 2018 года.



Исполнитель  
И.А. Ратников  
7(495)6482524

Ф.В. Тругубенко

Н.А. Бородавкин