

UBS Investment Views

Anleitung



Inhalt

Erhalten Sie einen Überblick über die Inhalte von UBS Investment Views

So funktioniert's

- 3 Wo finden Sie UBS Investment Views?
- 4 Welche Inhalte finden Sie?
- 5 Wie ist eine Publikation strukturiert?
- 6 Publikationen abonnieren
- 7 Suchfunktion und Filteroptionen

Abonnements für Publikationen einrichten

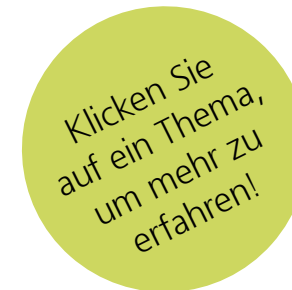
- 15 E-Mail-Adresse erfassen
- 16 Benachrichtigungsregel einrichten
- 17 FAQ

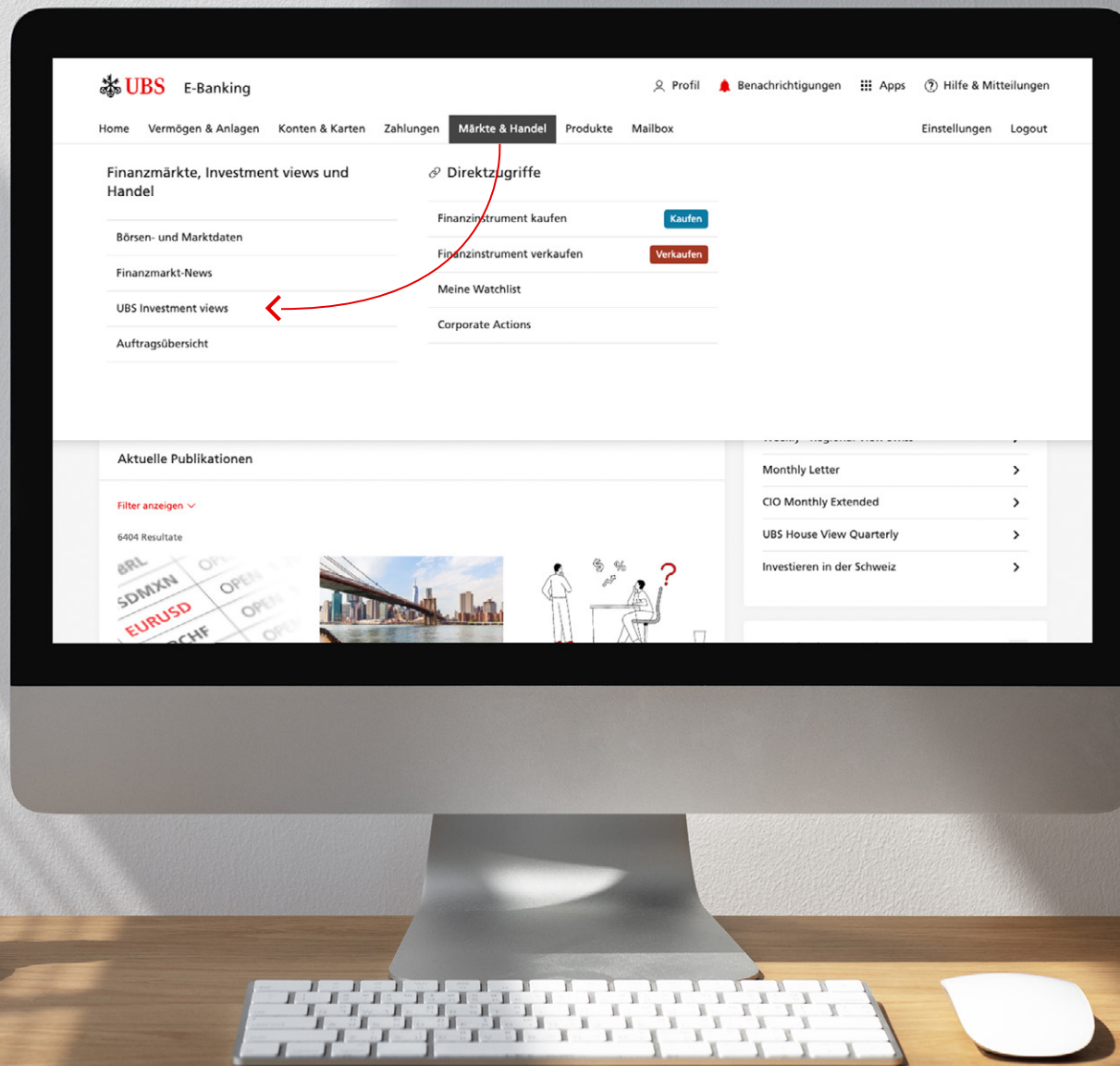
Investment Views

- 9 UBS House View
- 10 CIO Views
- 10 Wirtschaft
- 10 Nachhaltiges Anlegen

Anlageklassen

- 11 Aktien
- 12 Anleihen
- 12 Rohstoffe
- 12 Währungen
- 12 Immobilien
- 12 Alternative Anlagen
- 12 Derivate





Wo finden Sie UBS Investment Views?

E-Banking: › Märkte und Handel › UBS Investment Views

Kunden mit Investment Insights (E-Banking) › Märkte und Handel › Investment insights › Mehr lesen

Wer ist für die Inhalte verantwortlich?

Chief Investment Office GWM (CIO GWM) – unsere über 200 Analytinnen und Analysten, Ökonomen und Strategen weltweit bieten Ihnen globale und lokale Einblicke.

Welche Inhalte finden Sie?

Lernen Sie die Startseite von UBS Investment Views besser kennen

Aktuelle Publikationen

Research-Publikationen in chronologischer Reihenfolge

UBS House View

Überblick über Anlageklassen, Regionen und Sektoren

CIO Views

Erwartungen, Risiken und Präferenzen auf einen Blick

Wirtschaft

Wirtschaftsnachrichten nach Themen und Regionen

Suche

Wichtige Informationen schnell und einfach finden

Anlageklassen

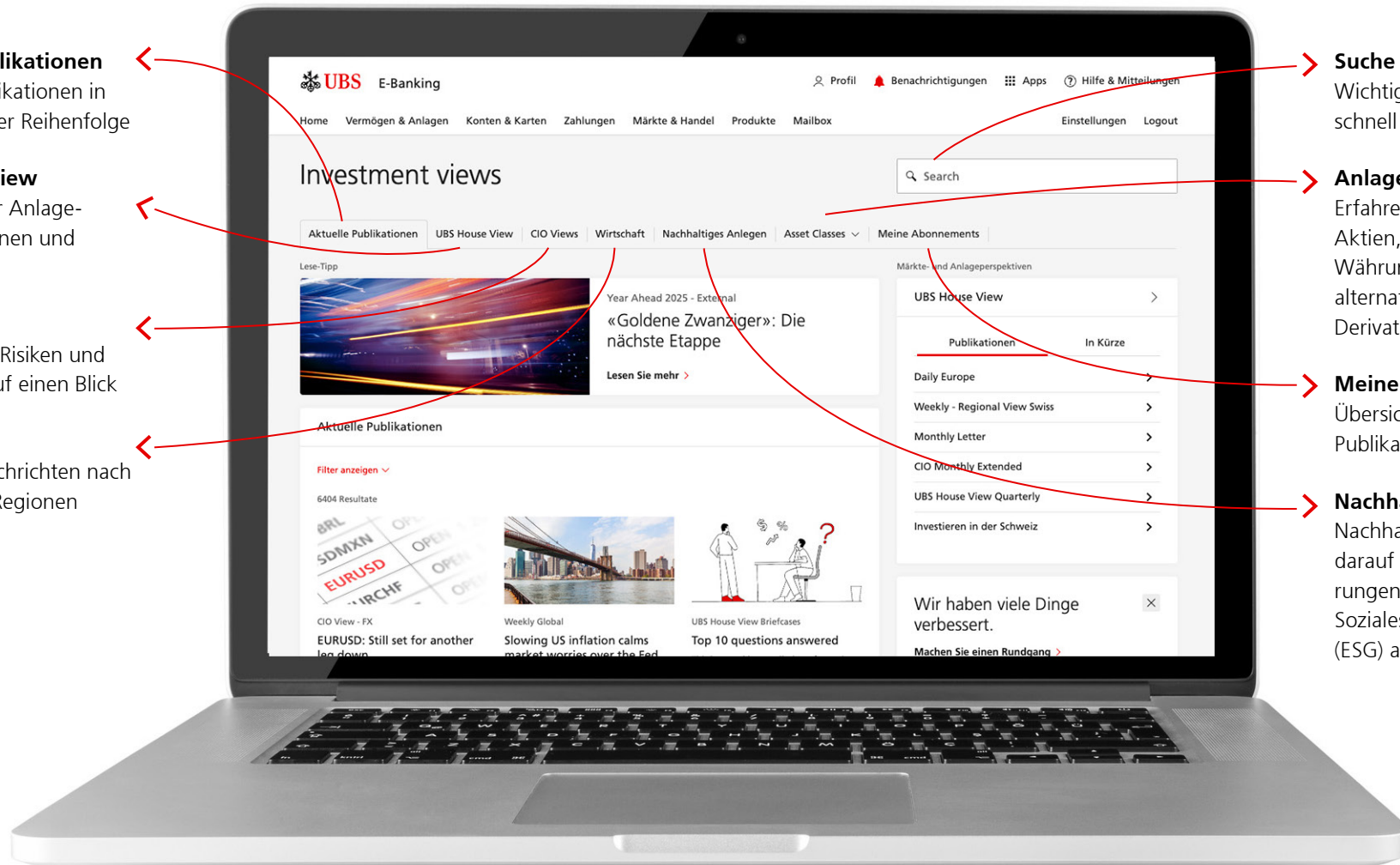
Erfahren Sie mehr über Aktien, Anleihen, Rohstoffe, Währungen, Immobilien, alternative Anlagen und Derivate.

Meine Abonnements

Übersicht aller abonnierten Publikationen.

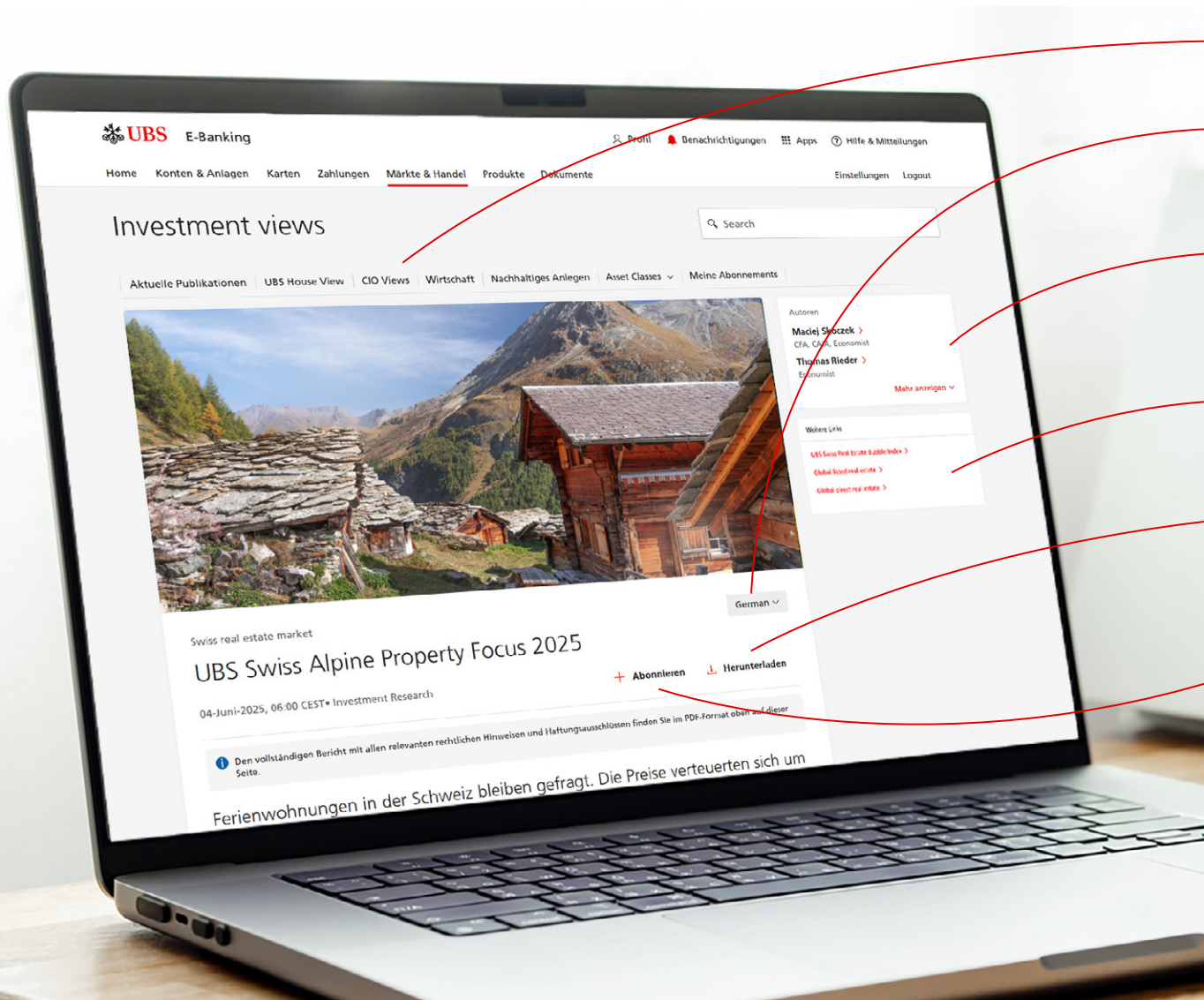
Nachhaltige Anlagen

Nachhaltige Anlagen zielen darauf ab, die Herausforderungen im Bereich Umwelt, Soziales und Governance (ESG) anzugehen.



Wie ist eine Publikation strukturiert?

Zusätzliche Informationen



Seitennavigation

Zeigt an, wo ein Bericht zu finden ist.

Verfügbare Sprachen

Einige Publikationen sind in weiteren Sprachen verfügbar.

Autor, Versionierung, Archiv

Informationen über den Autor sowie über mögliche Versionierungen werden hier dargestellt.

Weitere Links

Weitere Links oder Informationen zu dieser Publikation.

Herunterladen

Nicht alle Inhalte werden auf der Seite angezeigt. Das PDF enthält alle Details zur jeweiligen Publikation.

Abonnieren einer Publikation

Einige Publikationen bieten Ihnen die Möglichkeit, relevante Themen gezielt zu abonnieren.

Publikationen abonnieren

Persönliche Themen und neue Inhalte automatisch per E-Mail erhalten

Sie haben die Möglichkeit, relevante Themen gezielt zu abonnieren.

Publikation abonnieren

Wählen Sie dazu auf der Seite der jeweiligen Publikation die Option «Abonnieren». Sobald etwas neues zu diesem Thema veröffentlicht wird, erhalten Sie automatisch ein E-Mail.

Übersicht abonnierter Publikationen

Unter «Meine Abonnements» finden Sie Ihre Auflistung.

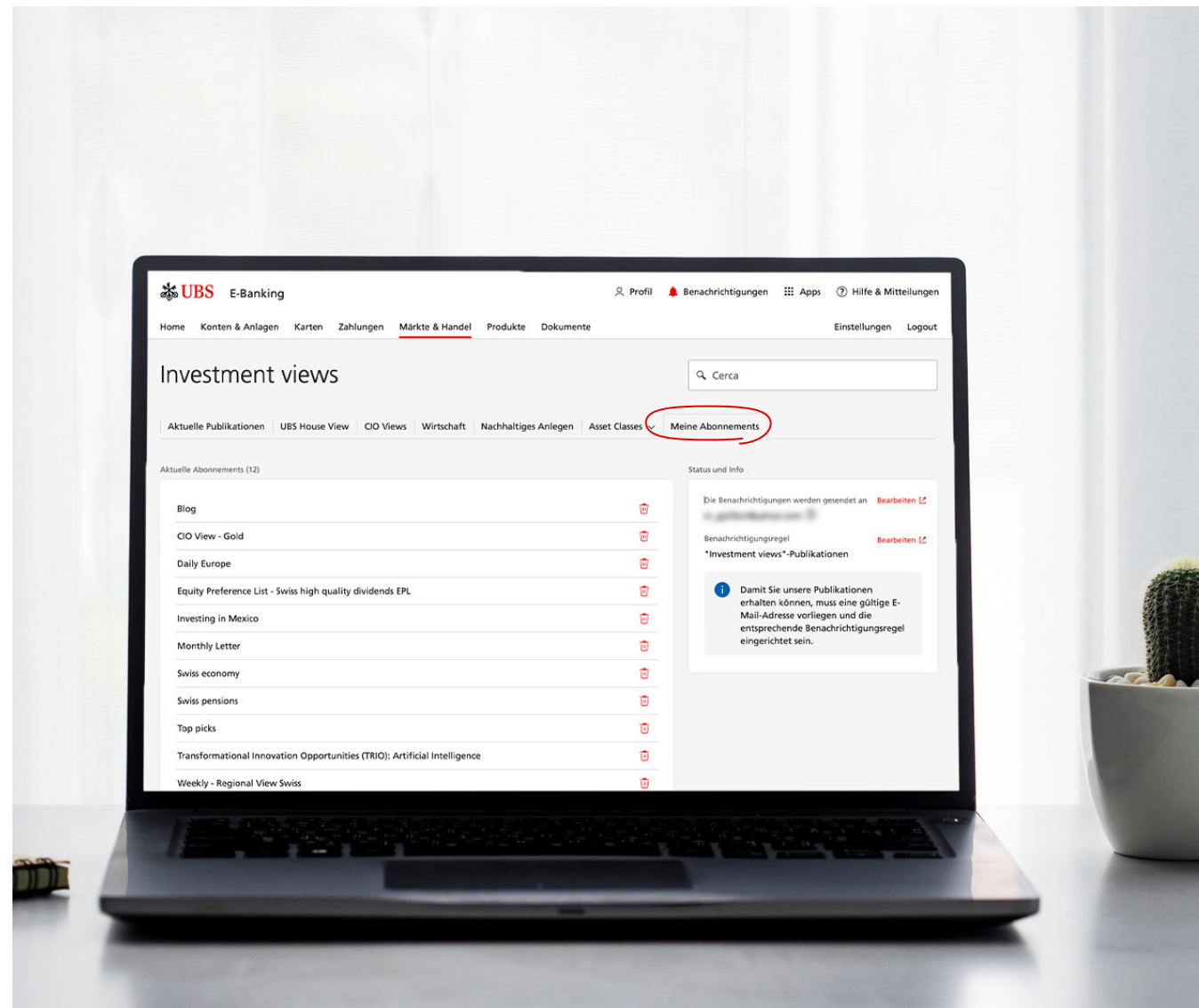
Publikation abbestellen

Wählen Sie auf der Seite der entsprechenden Publikation die Option «Abbestellen». Alternativ können Sie die Abbestellung direkt über den Link in einem erhaltenen E-Mail vornehmen oder auch in Ihrer Abonnementliste unter «Meine Abonnements» (siehe Abbildung rechts).

Voraussetzungen für diesen Service

1. Ihre persönliche E-Mail-Adresse ist hinterlegt.
2. Die Regel «Investment View Publications» für Benachrichtigung ist eingerichtet und aktiviert. (Diese Regel legt fest, an welche E-Mail-Adresse die Publikationen von Investment Views gesendet werden.)
3. Die «besondere Bestimmungen zur Nutzung der Dienstleistung Benachrichtigungen» wurden akzeptiert.

Mehr Infos auf Seite 14



Suchfunktion und Filteroptionen

Wichtige Informationen schnell und einfach finden

Suche

Suche nach Dokumenttyp, Autor, Symbol oder Schlüsselwörtern möglich.

Automatische Suchvervollständigung

Wenn Sie einen Suchbegriff eingeben, kann die Suche eingrenzt werden (Titel eines Berichts, Autor, Thema, CIO View oder Aktienpräferenzliste). Die automatische Vervollständigung zeigt die besten Vorschläge an, die für einen bestimmten Standort und Zeitraum relevant sind.

The screenshot shows the UBS E-Banking 'Investment views' search interface. The search bar contains the text 'mar'. A dropdown menu is open, showing suggestions for titles, authors, and themes. The main content area displays search results for 'Moncler: Most Preferred' and 'Accor: Most Preferred'. A red arrow points from the search bar to the dropdown menu.

Suche

Suche nach Dokumenttyp, Autor, Symbol oder Schlüsselwörtern möglich.

Automatische Suchvervollständigung

Wenn Sie einen Suchbegriff eingeben, kann die Suche eingrenzt werden (Titel eines Berichts, Autor, Thema, CIO View oder Aktienpräferenzliste). Die automatische Vervollständigung zeigt die besten Vorschläge an, die für einen bestimmten Standort und Zeitraum relevant sind.

Suchfunktion und Filteroptionen

Wichtige Informationen schnell und einfach finden



Investment Views

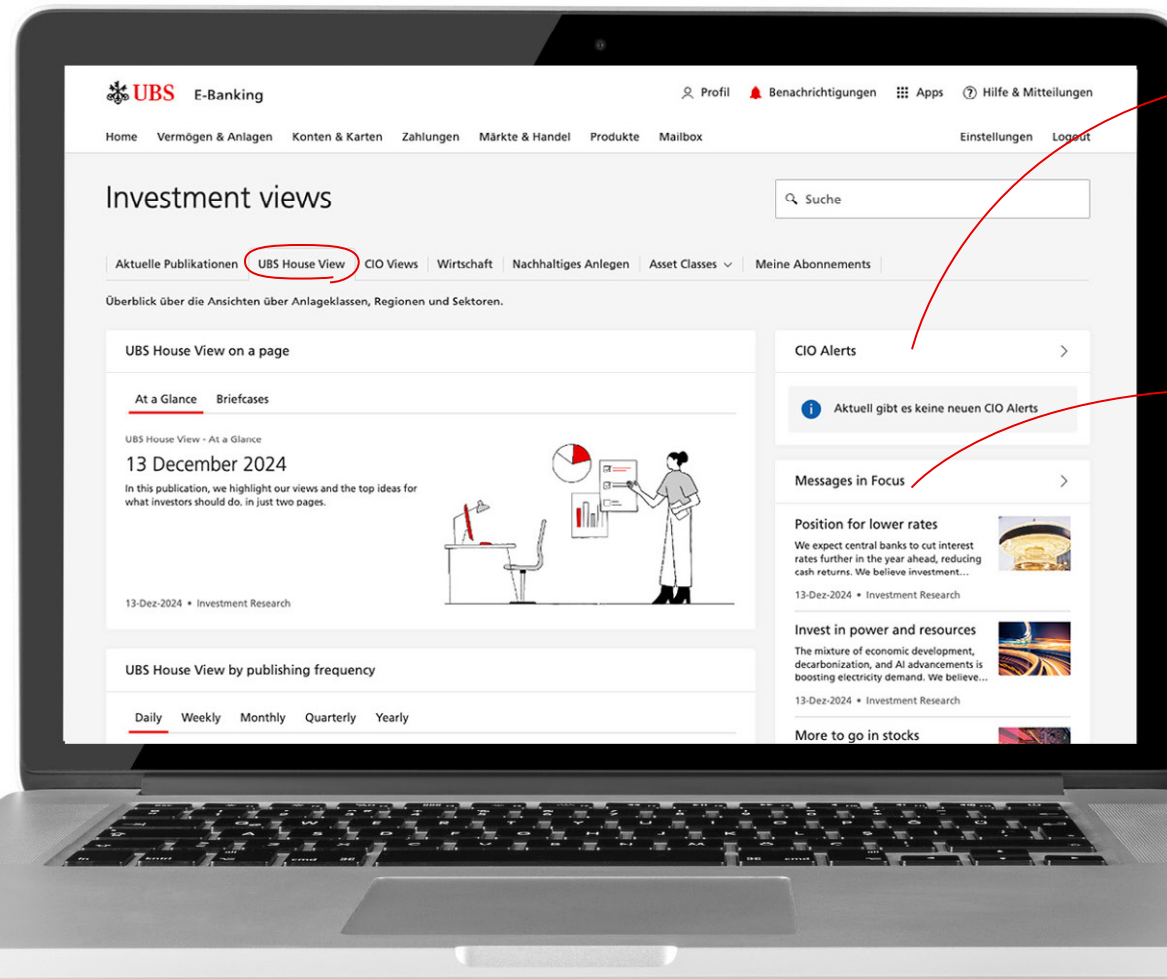
Research-Publikationen
vom Chief Investment Office
GWM

UBS House View

Ansichten zu Anlageklassen, Regionen und Sektoren

Die Publikationsreihe der UBS House View bietet Ihnen tiefere Einblicke in unsere zentralen Themen und vermittelt gleichzeitig umfassendere Kenntnisse darüber.

CIO Views zu Makroökonomie, Vermögensplanung, Multi-Asset-Strategien, Aktien, Anleihen, Währungen, Rohstoffen, Immobilien, alternativen Anlagen und globalen Risiken sowie deren Anlageimplikationen.



CIO Alerts

CIO Alerts bieten umfassende Analysen zu Ereignissen, die die Finanzmärkte bewegen.

Messages in Focus

Diese Publikationen umfassen unsere wichtigsten Ansichten zu Anlageklassenpräferenzen, kurz-, mittel- und langfristigen Themen und zu alternativen Anlagen.

CIO Views

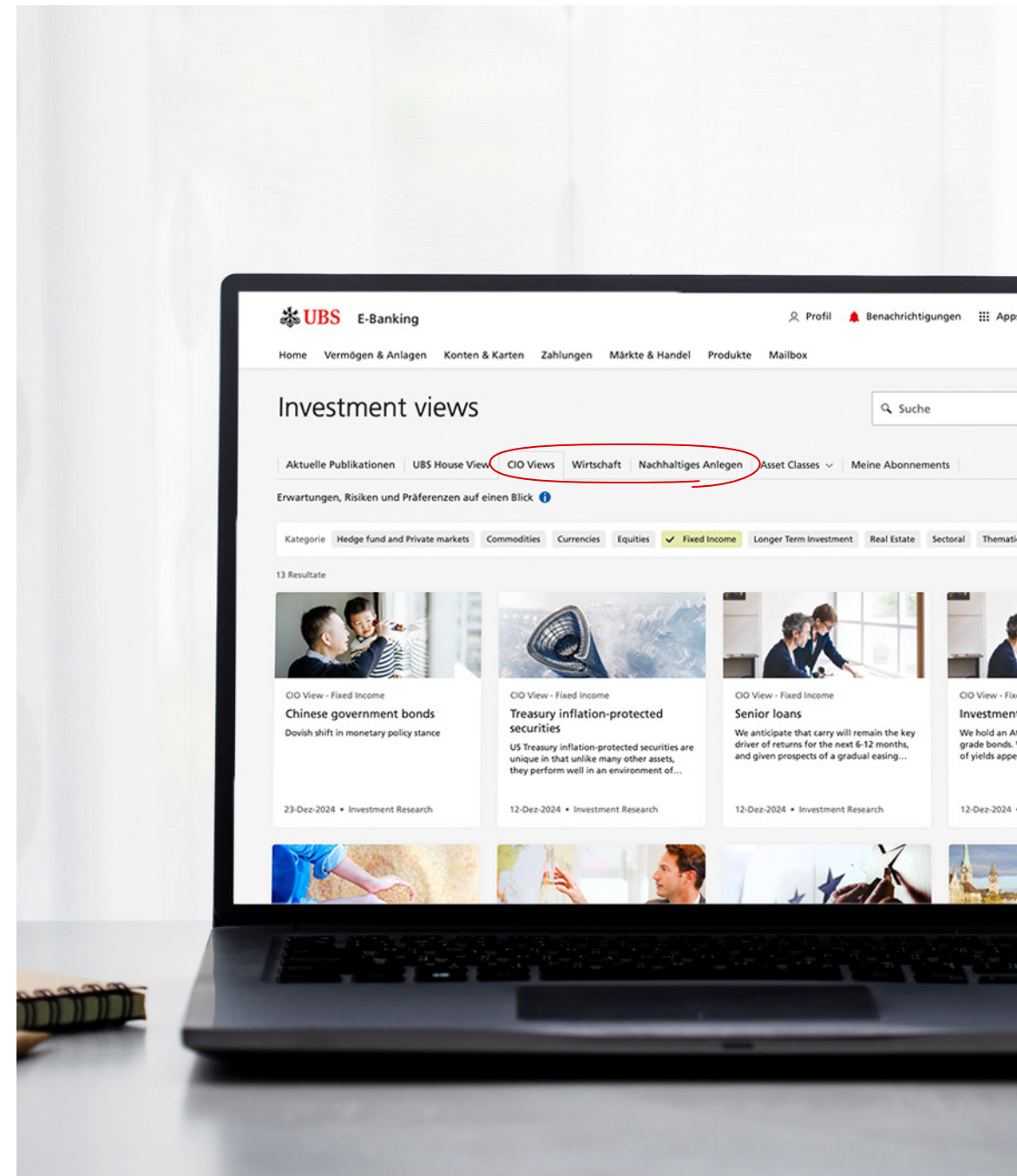
Erwartungen, Risiken und Präferenzen (zentrale, positive und negative Szenarien) mit einem Anlagehorizont von 6 bis 12 Monaten.

Wirtschaft

Unsere Prognosen für die wichtigsten Industrie- und Schwellenländer zu Wachstum, Inflation und Geldpolitik der Zentralbanken. Sie beinhalten auch Szenarioanalysen für die globale Wirtschaft, Kommentare zur Geopolitik sowie Blogs unseres Chefökonom.

Nachhaltiges Anlegen

Recherchen zu den neuesten Entwicklungen im Bereich Umwelt und soziale Auswirkungen, Investitionsmöglichkeiten in nachhaltige Anlagen sowie die Bausteine von ethischen Anlageportfolios.



Anlageklassen

Was wir abdecken

Aktien

Wir analysieren und kombinieren im globalen Aktienumfeld makroökonomische Faktoren, unternehmensspezifische Treiber und strukturelle Veränderungen, um vielversprechende Chancen im Aktienmarkt zu identifizieren. Wir decken über 3500 Aktien ab, die in regionale oder branchenspezifische Aktienpräferenzlisten unterteilt sind, sowie kurzfristige, mittelfristige und langfristige Aktienanlagethemen.

The screenshot displays the UBS E-Banking interface. At the top, there's a navigation bar with 'UBS E-Banking' and various utility links like 'Profil', 'Benachrichtigungen', 'Apps', and 'Hilfe & Mitteilungen'. Below this is a secondary navigation bar with 'Home', 'Konten & Anlagen', 'Karten', 'Zahlungen', 'Märkte & Handel' (highlighted), 'Produkte', and 'Dokumente'. The main heading is 'Investment views'. A search bar is present with the placeholder 'Cerca'. Below the heading, there are tabs for 'Aktuelle Publikationen', 'UBS House View', 'CIO Views', 'Wirtschaft', 'Nachhaltiges Anlegen', 'Asset Classes' (expanded), and 'Meine Abonnements'. The 'Asset Classes' dropdown menu is open, showing options: 'Aktien', 'Obligationen', 'Rohstoffe', 'Währungen', 'Immobilien', 'Alternative Anlagen', and 'Derivate'. On the right side, there are 'Shortcuts' including 'Aktienpräferenzlisten' and 'Aktienrechercheabdeckung'. Below these are 'Screeners und Listen' with items like 'Dividend screener' (18-Aug-2025), 'Reverse Convertible Thematic Ideas' (18-Aug-2025), and 'CIO Barrier Reverse Convertibles' (07-Aug-2025). The main content area is titled 'Aktien' and includes a section 'Auf einen Blick' with sub-sections 'Wichtige Publikationen', 'Top-Picks', 'Taktische Chancen', and 'Längerfristige Anlageldeen'. A featured article 'Auf Volatilität im Sommer einstellen' is visible, along with a 'Global equity strategy' section.

Aktienpräferenzlisten

«Equity Preference»-Listen (EPLs) bieten eine kuratierte Auswahl an Aktien. Unsere Analyse berücksichtigt unternehmensspezifische Faktoren, Markttrends und strategische Einblicke von Analysten sowie makroökonomische Bedingungen und strukturelle Veränderungen.

Aktiensuche

Suchen Sie nach Unternehmensberichten und Bewertungen von UBS CIO GWM und UBS Investment Bank.

Anleihen

Wir bieten eine Top-Down-Abdeckung für jedes wichtige Risikoprofil. Wir decken auch über 20000 Anleihen ab, die in «Bond Top Lists» nach Region, Risikoprofil und Themen unterteilt sind.

Rohstoffe

Wir decken über 20 Rohstoffe mit regelmässigen Updates ab. Diese enthalten Analysen, Prognosen und Empfehlungen.

Währungen

Wir analysieren aktiv über 20 Währungspaare, mit Berichten, die unsere Analysen und Prognosen für das kommende Jahr enthalten.

Immobilien

Wir decken börsennotierte, direkte und indirekte Immobilien weltweit sowie private Investitionen ab. Unsere Real Estate Equity Preference List umfasst bis zu 20 Aktien, die wir global bevorzugen.

Alternative Anlagen

Aktive Recherchenabdeckung und Portfolioführung zu Private Equity, privatem Fremdkapital, realen Vermögenswerten und Hedge Funds.

Derivate

Research zu Derivatestrategien, das darauf abzielt, Handelsmöglichkeiten in den Volatilitäts- und Optionsmärkten zu identifizieren, um Renditen zu steigern, Einkommen zu generieren und Risiken effektiv zu steuern.



Abonnements
für Publikationen
einrichten

So richten Sie Abonnements ein

Schritte und Voraussetzungen für Ihre Abonnements

i Sie können Publikationen abonnieren oder abbestellen, sobald Ihre **E-Mail-Adresse** registriert und validiert ist und die **Benachrichtigungsregel** eingerichtet und aktiviert ist.

1. Wählen Sie **«Abonnieren»** für die von Ihnen gewünschte Publikation.

The screenshot shows the UBS E-Banking interface. The main content area displays a publication titled "Longevity weekly pulse #29: 3Q25 health care earnings kick off" by Eric Potokar and Thomas Parmantier. A red box highlights the "Abonnieren" button. Below the article, there is a section for "Zugehörige Themen" with a list of related publications.

2. Überprüfen Sie das jeweilige Thema und klicken Sie auf **«Abonnieren»**.

The screenshot shows a modal dialog box overlaid on the publication page. The dialog contains the text: "Transformational Innovation Opportunities (TRIO): Longevity" zu meiner Abonnenteliste hinzufügen. Below this text, there are two buttons: "Abonnieren" (highlighted with a red box) and "Abbrechen".

✓ Danach erhalten Sie jedes Mal, wenn wir etwas Neues zu diesem Thema veröffentlichen, ein E-Mail.

Tip

- Unter «Meine Abonnements» können Sie alle Publikationen einsehen, die Sie abonniert haben.
- Um eine Publikation abzubestellen, klicken Sie auf das Löschesymbol unter «Meine Abonnements» oder auf die Schaltfläche «Abbestellen» auf der Seite der Publikation. Sie können eine Publikation auch direkt über das E-Mail abbestellen, die Sie erhalten.

The screenshot shows the "Meine Abonnements" section of the UBS E-Banking interface. It lists the subscription for "Transformational Innovation Opportunities (TRIO): Longevity". A red box highlights the "Abbestellen" button. A tooltip is visible over the button, providing instructions on how to manage subscriptions.

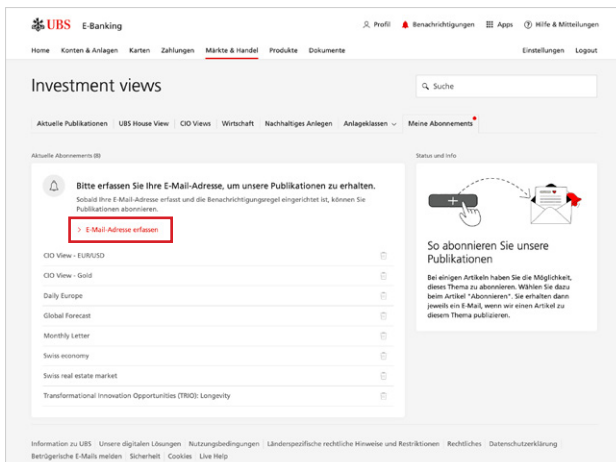
Hinweis: Nicht alle Publikationen können abonniert werden.



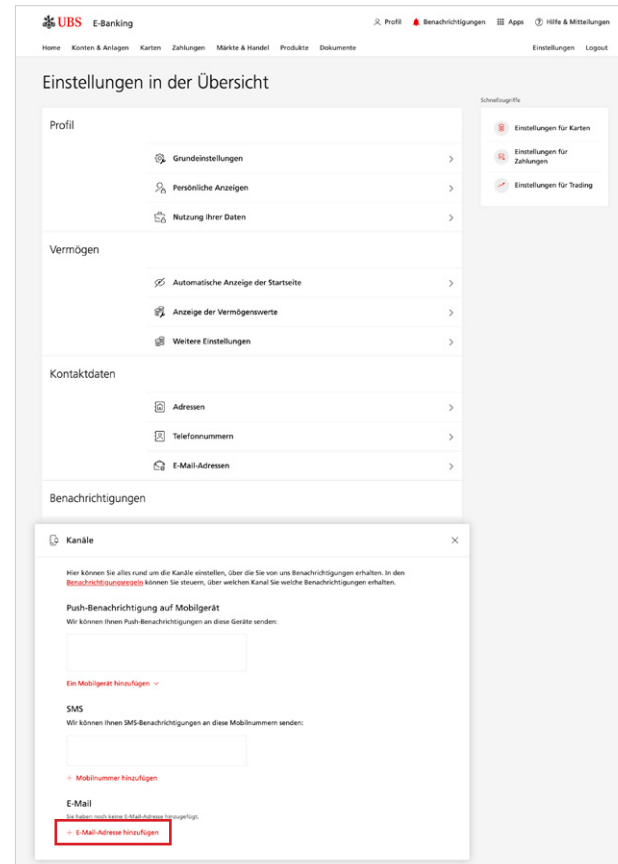
Bitte erfassen Sie Ihre E-Mail-Adresse.

Wenn Sie Ihre E-Mail-Adresse noch nicht erfasst haben, werden Sie aufgefordert, diese in Ihren E-Banking-Einstellungen einzugeben.

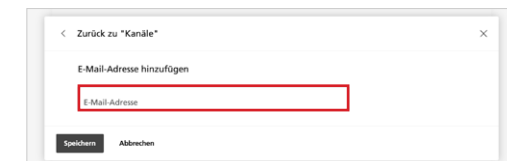
1. Klicken Sie auf **«E-Mail-Adresse erfassen»**. Sie werden automatisch zur Rubrik **«Kanäle»** weitergeleitet.



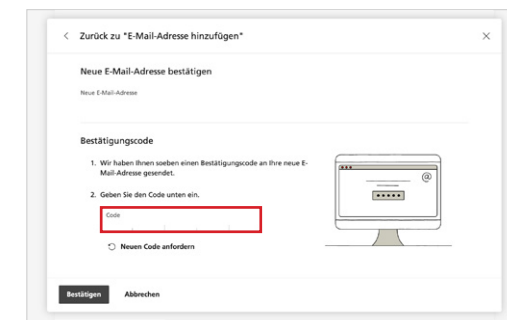
2. **Geben Sie die E-Mail-Adresse ein**, an die Sie die abonnierten Berichte erhalten möchten.



3. Geben Sie Ihre E-Mail-Adresse ein.



4. Geben Sie den Bestätigungscode ein, der an Ihre E-Mail-Adresse gesendet wurde.



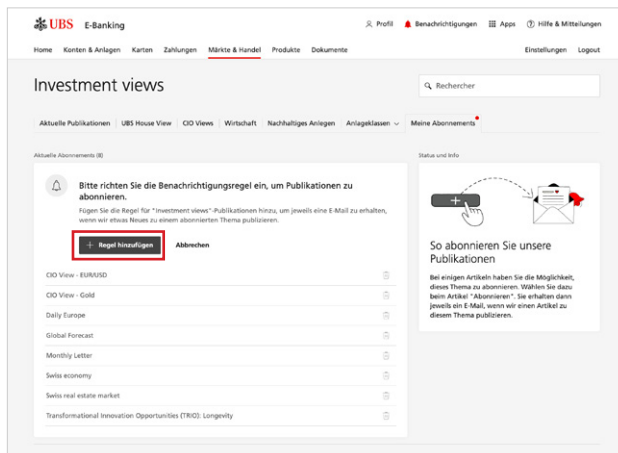
✓ Sobald dieser bestätigt wurde, können wir Benachrichtigungen an diese E-Mail-Adresse senden. Kehren Sie zur Seite «UBS Investment Views» zurück, um Publikationen zu abonnieren.



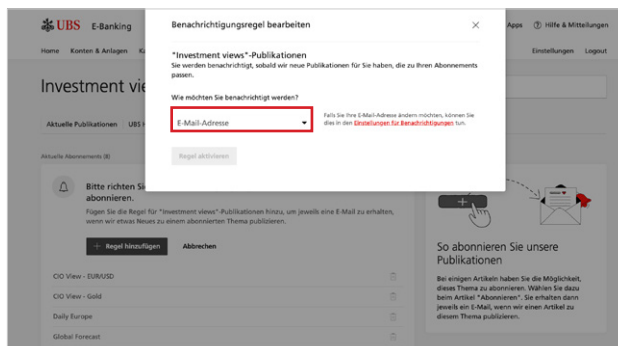
Bitte richten Sie die Benachrichtigungsregel ein.

Wenn keine Benachrichtigungsregel eingerichtet ist, werden Sie aufgefordert, eine solche hinzuzufügen. Die Regel «Investment View Publications» legt fest, an welche E-Mail-Adresse Benachrichtigungen gesendet werden.

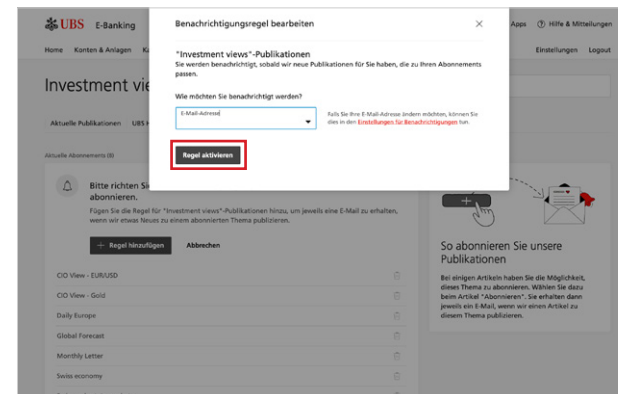
1. **Fügen Sie eine Regel hinzu**, um die E-Mail-Adresse des Empfängers zu erfassen.



2. Wählen Sie Ihre bevorzugte E-Mail-Adresse aus (*maximal zwei E-Mail-Adressen).



3. **Aktivieren Sie die Regel** und abonnieren Sie Publikationen.



✓ Sobald Sie diese Schritte abgeschlossen haben, erhalten Sie die von Ihnen abonnierten Publikationen an die ausgewählte E-Mail-Adresse.

Tip

- Wenn Sie keine Benachrichtigungen mehr erhalten möchten, deaktivieren Sie die Benachrichtigungsregel «Investment View Publications».
- *Sie können abonnierte Publikationen an bis zu zwei E-Mail-Adressen verschicken lassen. Fügen Sie hier Ihre zweite E-Mail-Adresse hinzu: > Einstellungen > Benachrichtigungen > Kanäle. Diese neue E-Mail-Adresse muss zur Benachrichtigungsregel «Investment View Publications» hinzugefügt werden, damit Sie weiterhin Updates erhalten.

FAQ

Fragen zum Abonnieren von Publikationen.

Was benötige ich, um dieses Angebot zu nutzen?

1. Ihre persönliche E-Mail-Adresse.
2. Die Benachrichtigungsregel «Investment views»-Publikationen» wird erstellt und aktiviert. Diese Regel legt fest, an welche E-Mail-Adresse die Publikationen versendet werden.
3. Die Besonderen Bedingungen für die Nutzung des Benachrichtigungsdienstes («Besondere Bestimmungen zur Nutzung der Dienstleistung Benachrichtigungen») wurden akzeptiert.

Wie können Artikel abonniert werden?

Wählen Sie auf der Seite der betreffenden Publikation die Option «Abonnieren» aus. Wenn etwas Neues zu diesem Thema veröffentlicht wird, werden Sie automatisch per E-Mail benachrichtigt. (Nicht alle Berichte können abonniert werden.)

Wo können abonnierte Inhalte angezeigt werden?

Unter «Meine Abonnements» können Sie alle Publikationen anzeigen, die Sie abonniert haben.

Wie viele E-Mails werden pro abonniertem Artikel versendet?

Je nach Publikation werden pro Monat normalerweise eine bis 20 E-Mails versendet.

In welcher Sprache werden die Artikel bereitgestellt?

Publikationen werden in der in den Grundeinstellungen (> Einstellungen > Profil: Grundeinstellungen) festgelegten Sprache versendet.

Wie kann ein Abonnement beendet werden?

Wählen Sie auf der Seite der betreffenden Publikation die Option «Abbestellen» aus. Wahlweise können Sie eine Publikation direkt über den Link in der empfangenen E-Mail oder unter «Meine Abonnements» in der Liste der Abonnements abbestellen.

Wie können alle Benachrichtigungen beendet werden?

Setzen Sie die Benachrichtigungsregel «Investment views»-Publikationen» auf inaktiv.

E-Mail

Was ist der Unterschied zwischen der Vertrags-Mailadresse und der Kanal-Mailadresse?

Die Vertrags-Mailadresse wird für Bankdaten verwendet. Die Kanal-Mailadresse wird für Benachrichtigungen und Abonnements verwendet.

Welche E-Mail-Adresse wird für die Zustellung abonniertem Artikel verwendet?

Abonnierte Artikel werden an die Kanal-Mailadresse für Benachrichtigungen versendet (> Einstellungen > Benachrichtigungen: Kanäle).

Ich habe versehentlich die E-Mail-Adresse für Benachrichtigungen gelöscht. Sind meine abonnierten Inhalte nun auch weg?

Nein, sie bleiben gespeichert.

Ist es möglich, abonnierte Publikationen an mehrere E-Mail-Adressen verschicken zu lassen?

Sie können abonnierte Publikationen an bis zu zwei E-Mail-Adressen verschicken lassen. Fügen Sie hier Ihre zweite E-Mail-Adresse hinzu: > Einstellungen > Benachrichtigungen: Kanäle. Die neue E-Mail-Adresse muss zur Benachrichtigungsregel «Investment views»-Publikationen» hinzugefügt werden, damit Sie weiterhin Updates erhalten.

Benachrichtigungsregel

Was ist eine Benachrichtigungsregel?

Eine Benachrichtigungsregel für «Investment views»-Publikationen legt fest, an welche E-Mail-Adresse diese E-Mails gesendet werden. Es muss eine gültige E-Mail-Adresse vorhanden sein, bevor die Regel hinzugefügt wird.

Kann die Benachrichtigungsregel deaktiviert werden?

Ja, das ist unter > Einstellungen > Benachrichtigungen: Regeln möglich.

1. Wählen Sie Märkte & Handel aus.
2. Deaktivieren Sie die Benachrichtigungsregel «Investment views»-Publikationen». Danach werden keine weiteren Publikationen mehr versendet.

Hinweis: Abonnierte Artikel werden weiterhin unter «Meine Abonnements» aufgeführt, aber nicht mehr versendet.

Kann die Benachrichtigungsregel gelöscht werden?

Ja. Abonnierte Artikel sind weiterhin unter «Meine Abonnements» verfügbar, werden aber nicht mehr versendet.

ELAG (Besondere Bedingungen)

Welchen Zweck hat diese Richtlinie?

Die «Besondere Bestimmungen zur Nutzung der Dienstleistung Benachrichtigungen» ermöglichen den Versand von E-Mails.

Bei weiteren Fragen kontaktieren
Sie bitte Ihren Kundenberater
oder ubs-cio-wm@ubs.com.

ubs.com

Diese Veröffentlichung dient ausschliesslich zu Informationszwecken und ist nicht als Empfehlung, Angebot oder Aufforderung zum Kauf oder Verkauf von Investitionen oder anderen spezifischen Produkten gedacht. Sie soll keine Anlage-, Rechts- oder Steuerberatung darstellen und darf nicht als Grundlage für Anlageentscheidungen verwendet werden. Vor einer Entscheidung sollten Sie unbedingt professionelle Beratung einholen. UBS behält sich das Recht vor, ihre Dienstleistungen, Produkte oder Preise jederzeit ohne vorherige Ankündigung zu ändern. Einzelne Dienstleistungen und Produkte unterliegen rechtlichen Einschränkungen und dürfen daher nicht weltweit uneingeschränkt angeboten werden. Eine vollständige oder teilweise Vervielfältigung dieser Veröffentlichung ohne ausdrückliche Zustimmung von UBS ist nicht gestattet.
© UBS 2025