

Pensionskassen- Performance

Entdecken Sie:
Focus für
institutionelle
Anleger
www.ubs.com/focus

Kapitalanlagen im März 2019

- Die Vorsorgeeinrichtungen in unserem Sample erzielten im März eine durchschnittliche Performance von 0,98% und seit Jahresbeginn 5,40% nach Gebühren.
- Die mittleren Pensionskassen mit verwalteten Vermögen von CHF 300 Mio. bis CHF 1 Mrd. schnitten mit 1,04% am besten ab, gefolgt von den kleinen mit weniger als CHF 300 Mio. verwalteten Vermögen mit 0,98%. Die grossen Vorsorgeeinrichtungen mit mehr als CHF 1 Mrd. liegen mit 0,93% auf dem dritten Platz.
- Alle Anlageklassen trugen positiv zu diesem Ergebnis bei, Schweizer Aktien lieferten mit Abstand die beste Performance mit 2,24%.

Jackie Bauer, Ökonomin
Veronica Weisser, Ökonomin

Zwischen Hoffen ...

Die US-Notenbank Fed beugte sich dem Druck der Markterwartungen und die Wirtschaftsdaten in der Eurozone zeigten weiter Schwäche. Somit überraschte es wenig, dass die Europäische Zentralbank Mitte März einen Aufschub des ersten Zinsanstiegs um ein Quartal auf Ende 2019 ankündigte. Die Märkte halten selbst diese Angaben für zu optimistisch. Weitere Zweifel werden dadurch geschürt, dass Donald Trump in Erwägung zieht, durch die Einführung von Zöllen auf Autos und Autoteile auch einen direkten Handelsstreit mit der Eurozone loszutreten. Doch in den letzten drei Monaten waren die Märkte grösstenteils hoffnungsvoll, dass unterstützende Zentralbanken die geopolitischen Spannungen abfedern können und die globale Wirtschaft weiterhin robust wachsen wird. So stellte die Performance im ersten Quartal 2019 die schlechte Stimmung gegen Ende 2018 in den Schatten. Die meisten Aktienindizes liegen im zweistelligen Plusbereich und die Zinsen waren in den letzten Monaten auf Talfahrt. Davon profitieren im Moment auch die Pensionskassen.

... und Bangen

Hoffnung allein kann diese erfreuliche Performance aber nicht dauerhaft aufrecht erhalten. Wenn die Unsicherheit bezüglich des weiteren Vorgehens in Sachen internationalem Handel und Brexit zu lange dauert und die Wirtschaftsindikatoren sich weiter abschwächen sollten, könnte aus Hoffen schnell Bangen werden. Die politischen Entscheidungen der nächsten Wochen dürften deshalb für die Risikoabschätzung der Marktteilnehmer wegweisend sein. Im Moment machen sich die Ängste vor allem in den als sichere Häfen geltenden Währungen bemerkbar; insbesondere der Schweizer Franken erstarkte im März. Trotz Bangen sehen wir weiterhin Anlagechancen. Nach der jüngsten Aktienrally sind wir in unserer taktischen Anlagestrategie weiterhin risikofreudig positioniert, mit einer neutralen Allokation zwischen Aktien und Anleihen. Wir suchen Renditechancen in Schwellenländeraktien und in USD-Schwellenländeranleihen. Wir warten jedoch auf die Bestätigung seitens der Fundamentaldaten, dass die Wirtschaft wieder an Fahrt aufnimmt, bevor wir das Risiko erneut erhöhen.

Performance*

Der März war der dritte positive Monat in Folge für die Pensionskassen, allerdings fiel die Performance etwas schwächer aus als im Januar und Februar. Die Pensionskassen in unserem Sample erzielten letzten Monat eine durchschnittliche Monatsperformance von 0,98% nach Gebühren. Die mittleren Pensionskassen mit verwalteten Vermögen von CHF 300 Mio. bis CHF 1 Mrd. schnitten

mit 1,04% am besten ab, gefolgt von den kleinen mit weniger als CHF 300 Mio. verwalteten Vermögen mit 0,98%. Die grossen Vorsorgeeinrichtungen mit mehr als CHF 1 Mrd. liegen mit 0,93% auf dem dritten Platz. Von Messbeginn 2006 bis heute erwirtschafteten die Vorsorgeeinrichtungen kumuliert 49,55%.

Jahresperformance

Kapitalgewichtet, nach Gebühren, in Prozent

	PK unter 300 Mio.	PK 300 Mio. bis 1 Mrd.	PK über 1 Mrd.	PK alle
2006	5,60	5,97	6,49	5,94
2007	1,42	2,14	2,53	1,92
2008	-12,78	-13,23	-12,64	-12,84
2009	10,88	10,37	10,09	10,59
2010	2,28	2,93	3,97	2,83
2011	-0,81	0,09	0,28	-0,34
2012	7,16	7,16	7,12	7,16
2013	6,21	5,48	6,15	6,05
2014	7,32	7,38	7,44	7,36
2015	0,61	0,88	1,18	0,86
2016	3,46	3,04	4,12	3,54
2017	8,39	7,83	7,46	7,96
2018	-4,06	-3,26	-2,37	-3,28
2006–2018	38,93	40,53	47,83	41,89
2009–2018	48,72	49,64	54,99	50,76
p.a. 2006–2018	2,56	2,65	3,05	2,73
p.a. 2009–2018	4,05	4,11	4,48	4,19

Quelle: UBS

Monatsperformance

Kapitalgewichtet, nach Gebühren, in Prozent

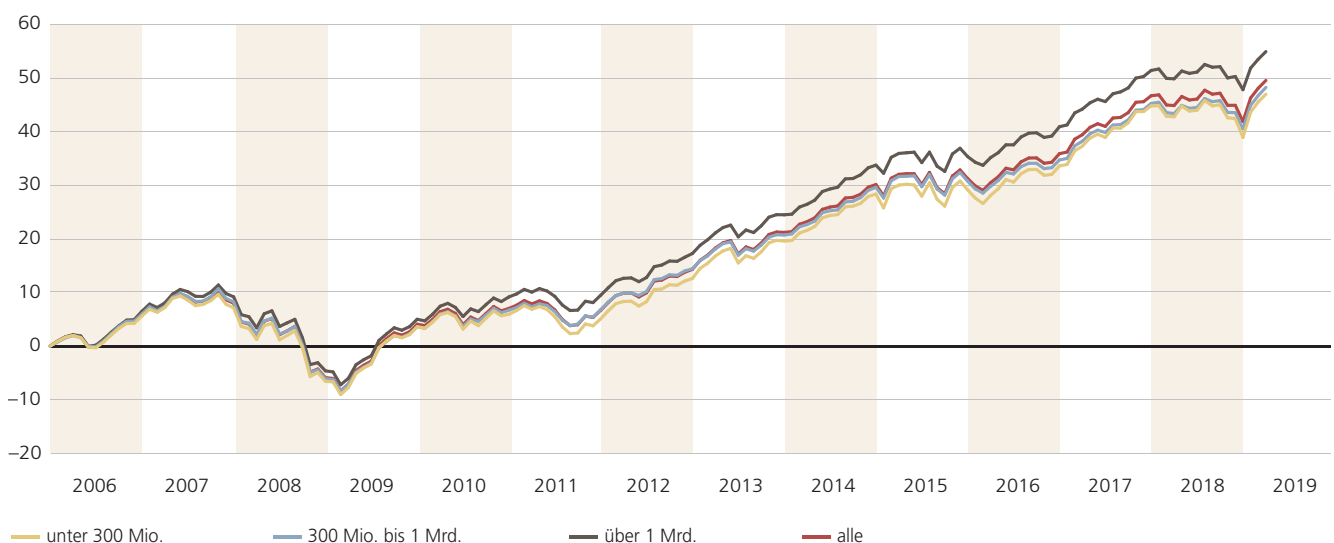
	PK unter 300 Mio.	PK 300 Mio. bis 1 Mrd.	PK über 1 Mrd.	PK alle
Apr 2018	1,39	1,07	0,97	1,17
Mai 2018	-0,64	-0,38	-0,29	-0,45
Jun 2018	0,10	0,12	0,16	0,12
Jul 2018	1,27	1,14	0,94	1,13
Aug 2018	-0,69	-0,40	-0,34	-0,50
Sep 2018	0,15	0,14	0,07	0,12
Okt 2018	-1,67	-1,51	-1,38	-1,53
Nov 2018	-0,13	-0,03	0,18	0,00
Dez 2018	-2,45	-2,10	-1,64	-2,09
Jan 2019	3,37	3,09	2,72	3,09
Feb 2019	1,35	1,28	1,09	1,25
Mär 2019	0,98	1,04	0,93	0,98
Jahr 2019	5,79	5,50	4,81	5,40

Quelle: UBS

* Die Performance der letzten Monate kann rückwirkend ändern, wenn neue Performancezahlen verfügbar sind. Durchschnitte werden geometrisch berechnet.

Kumulierte Performance

Ab Januar 2006, kapitalgewichtet, nach Gebühren, in Prozent



Quelle: UBS

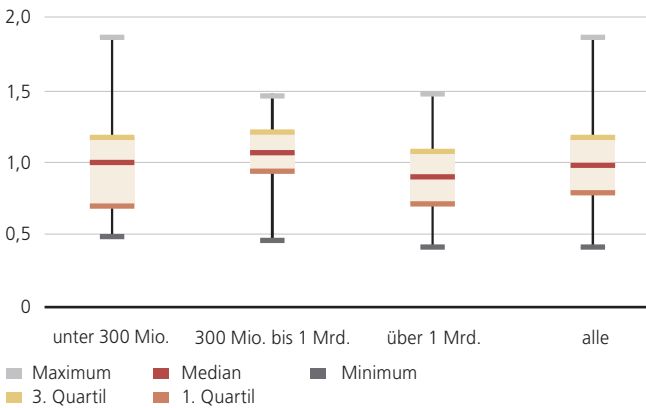
Bandbreiten

Im März betrug die Bandbreite der Renditen aller Pensionskassen in unserem Sample 1,49 Prozentpunkte (Vormonat 1,84 Prozentpunkte). Das beste Monatsergebnis von 1,89% wurde von einer kleinen Pensionskasse mit verwaltetem Vermögen von weniger als CHF 300 Mio. erzielt, diese Gruppe weist auch die grösste Bandbreite auf mit 1,40 Prozentpunkten.

Alle Monatsergebnisse waren positiv. Das tiefste Ergebnis von 0,40% findet sich bei den grossen Vorsorgeeinrichtungen mit über CHF 1 Mrd. verwalteten Vermögen. Die Bandbreite dieser Gruppe betrug 1,09 Prozentpunkte. Bei den mittleren Pensionskassen war die Bandbreite mit 1,00 Prozentpunkten am kleinsten.

Bandbreiten

In Prozent



Quelle: UBS

	PK unter 300 Mio.	PK 300 Mio. bis 1 Mrd.	PK über 1 Mrd.	PK alle
Maximum	1,89	1,47	1,49	1,89
3. Quartil	1,18	1,20	1,13	1,18
Median	1,00	1,08	0,89	0,99
1. Quartil	0,69	0,96	0,71	0,79
Minimum	0,49	0,47	0,40	0,40
Bandbreite	1,40	1,00	1,09	1,49
Interquartil	0,49	0,24	0,42	0,39

Quelle: UBS

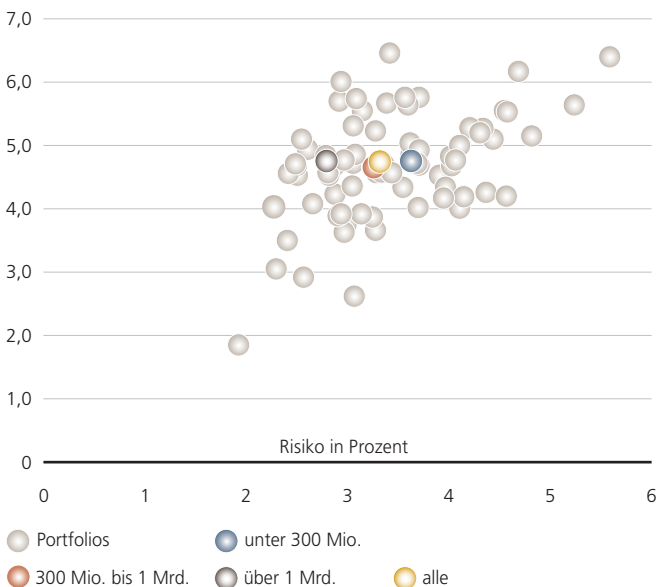
Historische Rendite-Risiko-Kennzahlen

Die Sharpe Ratio (Rendite bereinigt um das Risiko) für die letzten 36 Monate betrug im März für alle Vergleichsgruppen 1,65, gleich wie im Februar. Die höchste Sharpe Ratio von 1,91 erzielten die grossen Vorsorgeeinrichtungen mit über CHF 1 Mrd. verwalteten Vermögen, gefolgt von 1,64

bei den mittleren mit CHF 300 Mio. bis CHF 1 Mrd. verwalteten Vermögen. Den tiefsten Wert von 1,48 verbuchten die kleinen Pensionskassen mit unter CHF 300 Mio. verwalteten Vermögen.

Rendite

In Prozent



Quelle: UBS

	PK unter 300 Mio.	PK 300 Mio. bis 1 Mrd.	PK über 1 Mrd.	PK alle
Rendite annualisiert	4,69	4,57	4,67	4,66
Standardabweichung	3,70	3,28	2,86	3,31
Sharpe Ratio	1,48	1,64	1,91	1,65

Quelle: UBS

Anlageklassen*

Alle Anlageklassen lieferten im März eine positive Performance. Schweizer Aktien waren mit 2,24% der grösste Renditetreiber. Internationale Aktien lieferten mit 0,80% deutlich weniger. Dies kann unter anderem dem erstarken Schweizer Franken zuzuschreiben sein. Die Anleihen in Fremdwahrung und Schweizer Franken trugen mit 1,16%

beziehungsweise 1,07% zur Performance bei. Auf den letzten Platzen befinden sich die Immobilien mit 0,66% und Hedge Funds mit 0,51%.

* Hedge-Fund-Allokationen sind teilweise wahrungsabgesichert. Dies beeinflusst die Performancemessung in CHF gegenuber der Benchmark.

Monatliche Renditen nach Anlageklassen

Kapitalgewichtet, nach Gebuhren, in Prozent

	Anleihen CHF	Anleihen andere	Aktien Schweiz	Aktien global	Immobilien	Hedge Funds
Apr 2018	-0,48	1,57	3,36	4,23	0,72	2,65
Mai 2018	0,74	-1,51	-3,04	-0,82	-0,09	-0,67
Jun 2018	-0,10	0,44	1,45	-0,06	0,41	1,11
Jul 2018	-0,57	0,15	5,20	2,49	0,51	-0,03
Aug 2018	0,62	-2,17	-1,33	-1,83	-0,26	-1,39
Sep 2018	-0,75	0,59	0,38	1,18	0,13	0,99
Okt 2018	0,20	1,12	-2,16	-5,39	0,41	1,60
Nov 2018	0,35	-0,59	-1,38	1,10	0,12	-0,30
Dez 2018	0,81	-0,02	-6,75	-7,58	0,77	-2,52
Jan 2018	0,48	2,40	7,08	8,45	1,31	0,93
Feb 2019	0,12	0,31	4,09	3,04	0,44	0,04
Mar 2019	1,07	1,16	2,24	0,80	0,66	0,51
Jahr 2019	1,68	3,91	13,96	12,64	2,43	1,49

Quelle: UBS

Jahrliche Renditen nach Anlageklassen

Kapitalgewichtet, nach Gebuhren, in Prozent

	Anleihen CHF	Anleihen andere	Aktien Schweiz	Aktien global	Immobilien	Hedge Funds
2006	0,31	1,00	20,13	16,24	12,17	1,97
2007	-0,12	1,50	0,47	3,44	-0,45	3,68
2008	4,90	-7,67	-34,37	-44,98	-1,93	-16,86
2009	5,64	9,54	23,13	31,98	8,14	2,75
2010	3,39	-4,28	4,40	1,85	6,25	-4,05
2011	5,03	5,86	-8,03	-7,13	5,09	-1,41
2012	3,41	7,04	17,56	13,36	6,93	2,20
2013	-1,36	-2,81	25,03	18,08	4,50	4,11
2014	6,18	12,12	12,45	15,13	7,66	12,66
2015	1,90	-3,11	3,17	-1,74	5,77	3,92
2016	1,11	4,70	-0,22	9,88	6,58	3,47
2017	0,09	4,66	20,81	20,16	6,42	-3,32
2018	0,15	-1,66	-9,40	-9,23	3,13	0,85
2006–2018	34,87	27,92	74,41	49,87	96,80	7,37
2009–2018	28,32	35,15	120,16	126,56	79,71	22,16
p.a. 2006–2018	2,33	1,91	4,37	3,16	5,35	0,55
p.a. 2009–2018	2,53	3,06	8,21	8,52	6,04	2,02


 starkste Performance schwachste Performance

Quelle: UBS

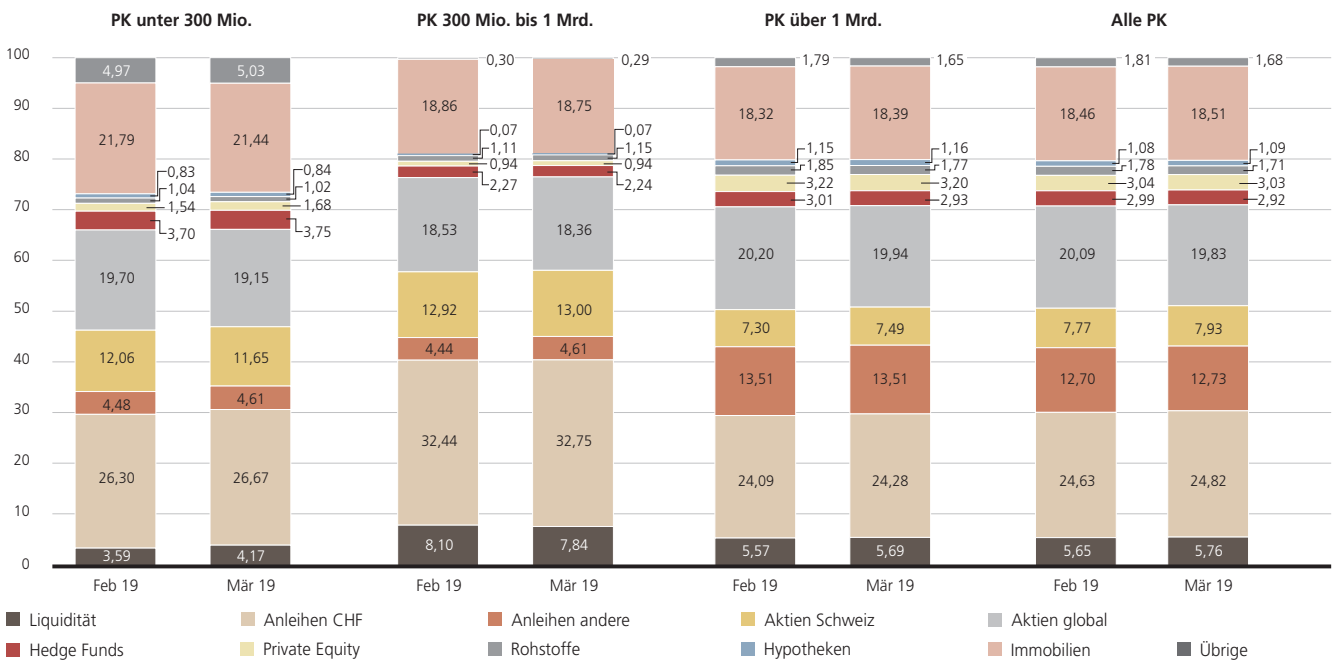
Anlagestruktur

Die Veränderung der Anlagestruktur gegenüber dem Vormonat war in den meisten Fällen sehr gering. Lohnenswert zu erwähnen ist eine Reduktion der Aktienquote bei den kleinen Pensionskassen mit weniger als CHF 300 Mio., sowohl in Schweizer als auch in internationalen Titeln, sowie eine geringere Immobilienallokation. Vor allem die

Liquidität wurde erhöht, aber auch die Schweizer-Franken-Anleihen. Auch die übrigen Pensionskassen reduzierten im Durchschnitt das Engagement in globalen Aktien. Der generell steigende Anleihenanteil kann auch durch die weiter sinkenden Zinsen erklärt werden. Die übrigen Anlageklassen waren relativ konstant.

Anteile am Vermögen – aktueller Monat und Vormonat

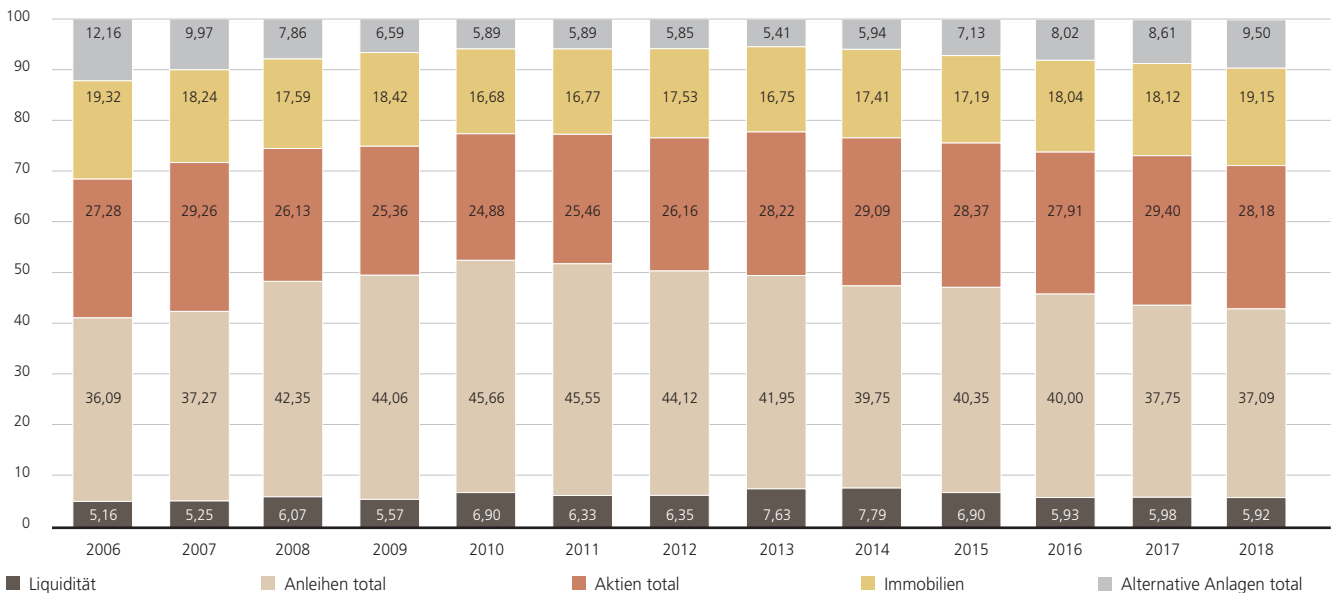
In Prozent



Quelle: UBS


Anteile am Vermögen – seit 2006

In Prozent



Quelle: UBS

Auswahl von UBS-Publikationen



UBS Outlook Schweiz

Der *UBS Outlook Schweiz* richtet sich in erster Linie an Unternehmer und Manager in der Schweiz. Jede Ausgabe präsentiert eine Analyse zu den Themen globale und Schweizer Konjunktur, Währungen, Zinsen, Regionen, Branchen und Immobilienmarkt. Diese Ausgabe legt den Fokus auf den Jahresausblick 2019.

Erscheint quartalsweise auf Deutsch, Französisch, Italienisch und Englisch.



UBS Real Estate Focus

Die Eigenheimpreise stagnieren und das Hypothekenvolumen wächst nur moderat. Gleichwohl zeichnen sich im Tiefpreissegment als Folge der bindenden Kreditvergabekriterien neue Überreibungen ab. Auf dem Mehrfamilienhausmarkt drohen Wertkorrekturen. Die Mieten moderner Wohnungen stehen stärker unter Druck als die von Altbauwohnungen. Mehr dazu im neuen *UBS Real Estate Focus*.

Erscheint jährlich auf Deutsch, Französisch, Italienisch und Englisch.
Bestell-Nr. 83518D-1901



Investieren in der Schweiz

Die Publikation richtet sich an Anleger mit Heimwährung Schweizer Franken und deckt mehrere Anlageklassen ab, wie Aktien, Anleihen, Immobilien, Währungen. Zudem enthält die Publikation konkrete Anlageempfehlungen.

Erscheint monatlich auf Deutsch, Englisch, Französisch und Italienisch.



UBS House View Monthly Letter

Der *CIO Monthly Letter* präsentiert die aktuellste Version der UBS Investment House View, welche die Auswirkungen der gegenwärtigen Wirtschaftstrends auf die verschiedenen Anlageklassen und die Portfolioallokation untersucht.

Erscheint monatlich auf Deutsch, Englisch, Französisch, Italienisch, Spanisch, Portugiesisch, Chinesisch (traditionell und vereinfacht) Japanisch und Russisch.

Bestellen oder abonnieren

Als UBS-Kundin oder -Kunde können Sie die oben aufgeführten Publikationen bestellen beziehungsweise abonnieren. Wenden Sie sich hierfür bitte an Ihre Kundenberaterin oder Ihren Kundenberater.

Öffentlich verfügbare Publikationen finden Sie auf <http://www.ubs.com/investmentviews> (frei zugängliche Inhalte).

Bitte beachten Sie, dass aus rechtlichen Gründen gewisse Publikationen nicht für die Distribution in alle Länder verfügbar sind.

Die Anlagebeurteilungen des Chief Investment Office von UBS («CIO») werden durch Global Wealth Management von UBS Switzerland AG (in der Schweiz durch die FINMA beaufsichtigt) oder deren verbundenen Unternehmen («UBS») produziert und veröffentlicht. Die Anlagebeurteilungen wurden im Einklang mit den gesetzlichen Erfordernissen zur Förderung der **Unabhängigkeit des Anlageresearch erstellt**.

Allgemeines Anlageresearch – Risikohinweise:

Diese Publikation dient **ausschliesslich zu Ihrer Information** und stellt weder ein Angebot noch eine Aufforderung zur Offertenstellung zum Kauf oder Verkauf von Anlage- oder anderen spezifischen Produkten dar. Die in dieser Publikation enthaltene Analyse ist nicht als persönliche Empfehlung aufzufassen und berücksichtigt weder die Anlageziele noch die Anlagestrategien oder die finanzielle Situation oder Bedürfnisse einer bestimmten Person. Sie basiert auf zahlreichen Annahmen. Unterschiedliche Annahmen können zu materiell unterschiedlichen Ergebnissen führen. Bestimmte Dienstleistungen und Produkte unterliegen gesetzlichen Beschränkungen und können deshalb nicht unbeschränkt weltweit angeboten und/oder von allen Investoren erworben werden. Alle in dieser Publikation enthaltenen Informationen und Meinungen stammen aus als zuverlässig und glaubwürdig eingestuften Quellen, trotzdem lehnen wir jede vertragliche oder stillschweigende Haftung für falsche oder unvollständige Informationen ab (ausgenommen sind Offenlegungen, die sich auf UBS beziehen). Alle Informationen und Meinungen sowie angegebenen Prognosen, Einschätzungen und Marktpreise sind nur zum Zeitpunkt der Erstellung dieser Publikation aktuell und können sich jederzeit ohne Vorankündigung ändern. Hierin geäußerte Meinungen können von den Meinungen anderer Geschäftsbereiche von UBS abweichen oder diesen widersprechen, da sie auf der Anwendung unterschiedlicher Annahmen und/oder Kriterien basieren.

Dieses Dokument oder die darin enthaltenen Informationen (einschliesslich Prognosen, Werte, Indizes oder sonstiger berechneter Beträge («Werte»)) dürfen unter keinen Umständen für folgende Zwecke verwendet werden: (i) für Bewertungs- oder buchhalterische Zwecke; (ii) zur Bestimmung der fälligen oder zahlbaren Beträge, Preise oder Werte von Finanzinstrumenten oder -verträgen; oder (iii) zur Messung der Performance von Finanzinstrumenten, einschliesslich zwecks Nachverfolgung der Rendite oder Performance eines Werts, Festlegung der Vermögensallokation des Portfolios oder Berechnung der Performance Fees. UBS und ihre Direktoren oder Mitarbeiter könnten berechtigt sein, jederzeit Long- oder Short-Positionen in hierin erwähnten Anlageinstrumenten zu halten, in ihrer Eigenschaft als Auftraggeber oder Mandatsträger Transaktionen mit relevanten Anlageinstrumenten auszuführen oder für den Emittenten beziehungsweise eine mit diesem Emittenten wirtschaftlich oder finanziell verbundene Gesellschaft bzw. das Anlageinstrument selbst andere Dienstleistungen zu erbringen. Zudem könnten Mitglieder der Konzernleitung bei der Emittentin oder einer mit ihr verbundenen Gesellschaft als Verwaltungsräte tätig sein. Die von UBS und ihren Mitarbeitern getroffenen Anlageentscheidungen (einschliesslich der Entscheidung, Wertpapiere zu kaufen, verkaufen oder zu halten) könnten von den in den Research-Publikationen von UBS geäußerten Meinungen abweichen oder ihnen widersprechen. Bei Illiquidität des Wertpapiermarkts kann es vorkommen, dass sich gewisse Anlageprodukte nicht sofort realisieren lassen. Aus diesem Grund ist es manchmal schwierig, den Wert Ihrer Anlage und die Risiken, denen Sie ausgesetzt sind, zu quantifizieren. UBS setzt Informationsbarrieren ein, um den Informationsfluss aus einem oder mehreren Bereichen innerhalb von UBS in andere Bereiche, Einheiten, Divisionen oder verbundene Unternehmen von UBS zu steuern. Der Termin- und Optionenhandel eignet sich nicht für jeden Anleger, da ein erhebliches Verlustrisiko besteht und die Verluste den ursprünglich investierten Betrag übersteigen können. Die Wertentwicklung einer Anlage in der Vergangenheit stellt keine Gewähr für künftige Ergebnisse dar. Weitere Informationen sind auf Anfrage erhältlich. Manche Anlagen können plötzlichen und erheblichen Wertverlusten unterworfen sein. Bei einer Liquidation Ihrer Anlagewerte kann es vorkommen, dass Sie weniger zurückerhalten als Sie investiert haben, oder dass man Sie zu einer Zusatzzahlung verpflichtet. Wechselkursschwankungen können sich negativ auf den Preis, Wert oder den Ertrag einer Anlage auswirken. Der/Die Analyst(en), der/die diesen Bericht erstellt hat/haben, kann/können zum Zweck der Sammlung, Zusammenfassung und Interpretation von Marktinformationen mit Mitarbeitern des Trading Desk und des Vertriebs sowie anderen Gruppen interagieren.

Die steuerliche Behandlung hängt von der individuellen Situation ab und kann sich in Zukunft ändern. UBS erbringt keine Rechts- oder Steuerberatung und macht keinerlei Zusicherung im Hinblick auf die steuerliche Behandlung von Vermögenswerten oder deren Anlagerenditen – weder im Allgemeinen noch in Bezug auf die Verhältnisse und Bedürfnisse eines spezifischen Kunden. Wir können nicht auf die persönlichen Anlageziele, finanziellen Situationen und Bedürfnisse unserer einzelnen Kunden eingehen und empfehlen Ihnen deshalb, vor jeder Investition Ihren Finanz- und/oder Steuerberater bezüglich möglicher – einschliesslich steuertechnischer – Auswirkungen zu konsultieren.

Dieses Material darf ohne vorherige Einwilligung von UBS nicht reproduziert werden. Sofern nicht etwas anderes schriftlich vereinbart wurde, untersagt UBS ausdrücklich jegliche Verteilung und Weitergabe dieses Materials an Dritte. UBS übernimmt keinerlei Haftung für Ansprüche oder Klagen von Dritten, die aus dem Gebrauch oder der Verteilung dieses Materials resultieren. Die Verteilung dieser Publikation darf nur im Rahmen der dafür geltenden Gesetzgebung stattfinden. Informationen darüber, wie das CIO Konflikte regelt und die Unabhängigkeit seiner Anlagebeurteilungen, des Publikationsangebots, des Research sowie der Ratingmethoden aufrechterhält, finden Sie unter www.ubs.com/research. Weitere Informationen über die jeweiligen Autoren dieser und anderer CIO-Publikationen, auf die in diesem Bericht verwiesen wird, sowie Kopien von vergangenen Berichten zu diesem Thema können Sie bei Ihrem Kundenberater bestellen.

Wichtige Informationen über nachhaltige Anlagestrategien: Wenn ein Portfoliomanager ökologische, soziale und die Unternehmensführung betreffende (ESG) Faktoren oder Nachhaltigkeitskriterien einbezieht, kann er bestimmte Anlagechancen möglicherweise nicht nutzen, die ansonsten zu seinem Anlageziel und anderen grundsätzlichen Anlagestrategien passen würden. Die Erträge eines Portfolios, das hauptsächlich aus ESG- oder nachhaltigen Anlagen besteht, sind unter Umständen geringer als die eines Portfolios, bei dem der Portfoliomanager solche Faktoren nicht berücksichtigt. Die Berücksichtigung von Nachhaltigkeitskriterien kann zum Ausschluss bestimmter Anlagen führen. Deshalb können Anleger möglicherweise nicht die gleichen Chancen oder Markttrends nutzen, wie Anleger, die sich nicht an solchen Kriterien orientieren. Unternehmen erfüllen möglicherweise nicht bei allen Aspekten für ESG oder nachhaltiges Investieren hohe Performancestandards. Es gibt auch keine Garantie, dass ein Unternehmen die Erwartungen bezüglich der Corporate Responsibility, Nachhaltigkeit und/oder Wirkung erfüllt.

Vertrieb an US-Personen durch UBS Financial Services Inc. oder UBS Securities LLC, Tochterunternehmen von UBS AG. UBS Switzerland AG, UBS Europe SE, UBS Bank, S.A., UBS Brasil Administradora de Valores Mobiliarios Ltda, UBS Asesores Mexico, S.A. de C.V., UBS Securities Japan Co., Ltd, UBS Wealth Management Israel Ltd und UBS Menkul Degerler AS sind verbundene Unternehmen von UBS AG. UBS Financial Services Incorporated in Puerto Rico ist ein Tochterunternehmen von UBS Financial Services Inc. **UBS Financial Services Inc. übernimmt die Verantwortung für die Inhalte von Berichten, welche durch nicht in den USA ansässige Tochterunternehmen erstellt wurden, wenn diese Berichte an US-Personen weitergegeben werden. Alle Transaktionen von US-Personen mit Wertpapieren, die in dieser Publikation erwähnt werden, müssen über ein in den USA zugelassenes Brokerhaus abgewickelt werden und dürfen nicht von einem nicht in den USA ansässigen Tochterunternehmen durchgeführt werden. Der Inhalt dieser Publikation wurde und wird nicht durch irgendeine Wertpapieraufsichts- oder Investitionsbehörde in den USA oder anderswo genehmigt. UBS Financial Services Inc. ist nicht als Berater für irgendeine Kommunalbehörde oder verpflichtete Person im Sinne von Abschnitt 15B der Securities Exchange Act (die «Municipal Advisor»-Regel) tätig. Die in dieser Publikation vertretenen Meinungen und Ansichten stellen keine Empfehlung im Sinne der Municipal Advisor Rule dar und sind auch nicht als solche aufzufassen.**

Externe Vermögensverwalter / Externe Finanzberater: Für den Fall, dass dieses Research oder die Publikation an einen externen Vermögensverwalter oder Finanzberater ausgegeben wird, untersagt UBS dem externen Vermögensverwalter oder Finanzberater ausdrücklich, diese an ihre Kunden und/oder Dritte weiterzugeben beziehungsweise zur Verfügung zu stellen. **Bahrain:** UBS ist eine Schweizer Bank, die nicht in Bahrain von der Zentralbank von Bahrain zugelassen ist oder von ihr überwacht oder reguliert wird und die keine Bankgeschäfte oder Kapitalanlagegeschäfte in Bahrain unternimmt. Deshalb haben die Kunden keinen Schutz nach den örtlichen Rechtsvorschriften zum Bankrecht und zum Recht der Kapitalanlagendienstleistungen. **Brazilien:** Verteilt durch UBS Brasil Administradora de Valores Mobiliários Ltda. und / oder UBS Consenso Investimentos Ltda, die beide durch die Comissão de Valores Mobiliários («CVM») beaufsichtigt werden. **China:** Dieser Bericht wird von UBS AG oder deren Offshore-Tochtergesellschaft oder verbundener Unternehmen (gemeinsam «UBS Offshore») erstellt. UBS Offshore ist eine ausserhalb Chinas gegründete Rechtseinheit, die nicht in China für die Durchführung von Bank- oder Wertschriftengeschäften oder die Beratung zu Wertschriftenanlagen in China zugelassen ist, überwacht oder reguliert wird. Dieser Bericht ist nicht als spezifische Wertschriftenanalyse von UBS Offshore zu betrachten. Der Empfänger sollte sich zwecks Anlageberatung nicht an die Analysten oder UBS Offshore wenden und dieses Dokument nicht für Anlageentscheidungen heranziehen oder sich in anderer Weise bei seinen Anlageentscheidungen auf die in diesem Bericht enthaltenen Informationen verlassen; UBS übernimmt keine Verantwortung in dieser Hinsicht. **Dänemark:** Diese Publikation stellt kein öffentliches Angebot nach dänischem Recht dar, kann jedoch durch UBS Europe SE, Denmark Branch, Niederlassung von UBS Europe SE, mit Geschäftssitz in Sankt Annæ Plads 13, 1250 Kopenhagen, Dänemark, bei der Danish Commerce and Companies Agency unter

der Nummer 38 17 24 33 eingetragen, verteilt werden. UBS Europe SE, Denmark Branch, Filial af UBS Europe SE, ist eine Niederlassung der UBS Europe SE, eines Kreditinstituts, das nach deutschem Gesetz als Societas Europaea gegründet und ordnungsgemäss von der Bundesanstalt für Finanzdienstleistungsaufsicht (BaFin) zugelassen wurde. UBS Europe SE, Denmark Branch, Filial af UBS Europe SE, steht unter der gemeinsamen Aufsicht der BaFin, der Deutschen Bundesbank und der «Finanstilsynet» (Danish Financial Supervisory Authority - DFSA), der dieses Dokument nicht zur Genehmigung vorgelegt wurde. **Deutschland:** Diese Publikation wird an Kunden von UBS Europe SE verteilt, die ihren angemeldeten Geschäftssitz in der Bockenheimer Landstrasse 2-4, 60323 Frankfurt am Main, hat; eine Einheit, die unter der Bundesanstalt für Finanzdienstleistungsaufsicht steht. **Frankreich:** Diese Publikation wird an Privatkunden und «Prospects» von UBS (France) SA, einer französischen «Aktiengesellschaft» mit einem Aktienkapital von EUR 132.975.556 vertrieben. Ihr Domizil ist an der 69, boulevard Haussmann, F-75008 Paris, R.C.S. Paris B 421 255 670. UBS (France) SA ist als Finanzdienstleister entsprechend den Bestimmungen des französischen «Code Monétaire et Financier» ordnungsgemäss zugelassen und ist eine unter der Aufsicht der französischen Bank- und Finanzaufsichtsbehörden sowie der «Autorité de Contrôle Prudentiel et de Résolution» stehende Bank. **Griechenland:** Die UBS Switzerland AG und ihre verbundenen Unternehmen (UBS) sind nicht als Bank oder Finanzinstitut gemäss griechischem Recht zugelassen und erbringen in Griechenland keine Bank- und Finanzdienstleistungen. Folglich bietet UBS derartige Dienstleistungen nur über Niederlassungen ausserhalb Griechenlands an. Dieses Dokument ist nicht als ein in Griechenland bereits unterbreitetes oder noch zu unterbreitendes Angebot an Personen mit Wohnsitz in Griechenland zu betrachten. **Hongkong:** Diese Publikation wird durch die Niederlassung von UBS AG in Hongkong, einem nach der «Hong Kong Banking Ordinance» lizenzierten und gemäss den Bestimmungen der «Securities and Futures Ordinance» registrierten Finanzinstitut, an Kunden der Niederlassung von UBS AG in Hongkong verteilt. **Indien:** Verteilt durch UBS Securities India Private Ltd. 2 / F, 2 North Avenue, Maker Maxity, Bandra Kurla Complex, Bandra (East), Mumbai (India) 400051. Telefon: +912261556000. SEBI-Registrationsnummern: NSE (Kapitalmarktsegment): INB230951431, NSE (F&O-Segment): INF230951431, BSE (Kapitalmarktsegment): INBO10951437. **Indonesien, Malaysia, Philippinen, Thailand:** Diese Unterlagen wurden Ihnen zugestellt, weil UBS von Ihnen und / oder Personen, die dazu befragt sind, eine Anfrage erhalten hat. Sollten Sie diese Unterlagen irrtümlicherweise erhalten haben, vernichten / löschen Sie sie bitte und benachrichtigen Sie UBS unverzüglich. Sämtliche durch UBS gemäss diesen Unterlagen erbrachte Beratungsdienste und / oder durch UBS gemäss diesen Unterlagen ausgeführte Transaktionen wurden ausschliesslich auf Ihre konkrete Anfrage hin oder gemäss Ihren spezifischen Anweisungen erbracht oder ausgeführt. Sie können folglich durch UBS und Sie selbst auch als solche angesehen werden. Die Unterlagen wurden möglicherweise nicht durch eine Finanzaufsichts- oder Regulierungsbehörde in Ihrem Land geprüft, genehmigt, abgelehnt oder gebilligt. Die betreffenden Anlagen unterliegen bei einer Übertragung gemäss den Bestimmungen in den Unterlagen gewissen Beschränkungen und Verpflichtungen, und mit dem Erhalt dieser Unterlagen verpflichten Sie sich, diese Beschränkungen und Verpflichtungen vollumfänglich einzuhalten. Sie sollten diese sorgfältig durchlesen und sicherstellen, dass Sie sie verstehen und bei der Abwägung Ihres Anlageziels, Ihrer Risikobereitschaft und Ihrer persönlichen Verhältnisse gegenüber dem Anlagerisiko angemessene Sorgfalt und Umsicht walten lassen. Es wird Ihnen empfohlen, im Zweifelsfall eine unabhängige professionelle Beratung einzuholen. **Italien:** Diese Publikation wird an Kunden der UBS Europe SE, Succursale Italia, Via del Vecchio Politecnico, 3, 20121 Mailand, eine Niederlassung der UBS Europe SE, verteilt. Die UBS Europe SE ist eine deutsche Bank, die ordnungsgemäss von der Bundesanstalt für Finanzdienstleistungsaufsicht (BaFin) zur Erbringung von Finanzdienstleistungen zugelassen wurde und unter der Aufsicht der BaFin und der «Consob» steht. **Jersey:** UBS AG, Jersey Branch, wird reguliert und autorisiert durch die Jersey «Financial Services Commission» zur Durchführung von Bankgeschäften, Anlagefonds und Investmentgeschäften. Dienstleistungen, die ausserhalb von Jersey erbracht werden, werden nicht von der Aufsichtsbehörde von Jersey erfasst. UBS AG, Jersey Branch, ist eine Niederlassung von UBS AG, eine in der Schweiz gegründete Aktiengesellschaft, die ihre angemeldeten Geschäftssitze in Aeschenvorstadt 1, CH-4051 Basel und Bahnhofstrasse 45, CH-8001 Zürich, hat. Der Hauptgeschäftssitz von UBS AG, Jersey Branch, ist: 1, IFC Jersey, St Helier, Jersey, JE2 3BX. **Kanada:** In Kanada wird diese Publikation von UBS Investment Management Canada Inc. an Kunden von UBS Wealth Management Canada verteilt. **Luxemburg:** Diese Publikation stellt kein öffentliches Angebot nach luxemburgischem Recht dar, kann jedoch an Kunden der UBS Europe SE, Luxembourg Branch, mit Geschäftssitz in der 33A, Avenue J. F. Kennedy, L-1855 Luxembourg, zu Informationszwecken verteilt. UBS Europe SE, Luxembourg Branch, ist eine Niederlassung der UBS Europe SE, eines Kreditinstituts, das nach deutschem Gesetz als Societas Europaea gegründet und ordnungsgemäss von der Bundesanstalt für Finanzdienstleistungsaufsicht (BaFin) zugelassen wurde und unter der gemeinsamen Aufsicht der BaFin, der Deutschen Bundesbank und der luxemburgischen Finanzmarktaufsicht, der «Commission de Surveillance du Secteur Financier» (CSSF), steht, der diese Publikation nicht zur Genehmigung vorgelegt wurde. **Mexiko:** Dieses Dokument wird verteilt von UBS Asesores México, S.A. de C.V., («UBS Asesores»), einem verbundenen Unternehmen der UBS Switzerland AG, das aufgrund seiner Beziehung zu einer ausländischen Bank gemäss dem mexikanischen Wertpapierrecht (Ley de Mercado de Valores, LMV) als nicht-unabhängiger Anlageberater eingetragen ist. UBS Asesores ist ein reguliertes Unternehmen und untersteht der Aufsicht der mexikanischen Banken- und Wertpapierkommission («CNBV»), die UBS Asesores ausschliesslich in Bezug auf die Erbringung von Portfoliomanagementleistungen sowie in Bezug auf Wertpapieranlageberatung, Analyse und Bereitstellung individueller Anlageempfehlungen reguliert, sodass die CNBV in Bezug auf andere Dienstleistungen von UBS Asesores über keine Kompetenzen zur Beaufsichtigung verfügt oder verfügen darf. UBS Asesores wurde unter der Registernummer 30060 von der CNBV registriert. Sie erhalten diese UBS-Publikation, weil Sie gemäss Ihren Angaben gegenüber UBS Asesores als erfahrener qualifizierter Anleger mit Sitz in Mexiko gelten. Die Vergütung des / der Analysten, der / die diesen Bericht erstellt hat / haben, wird ausschliesslich durch Research Management und Senior Management einer Einheit des UBS-Konzerns bestimmt, für die dieser / diese Analyst(en) Dienstleistungen erbringt / erbringen. **Nigeria:** Die UBS Switzerland AG und ihre verbundenen Unternehmen (UBS) verfügen in Nigeria weder über eine Banklizenz der Zentralbank von Nigeria (CBN) oder der Nigerian Securities and Exchange Commission (SEC) noch werden sie von diesen beaufsichtigt und reguliert. Sie sind in Nigeria nicht im Bank- oder Anlagegeschäft tätig. **Österreich:** Diese Publikation stellt kein öffentliches Angebot nach österreichischem Recht dar, kann jedoch an Kunden der UBS Europe SE, Niederlassung Österreich, mit Geschäftssitz in der Wächtergasse 1, A-1010 Wien, zu Informationszwecken verteilt werden. UBS Europe SE, Niederlassung Österreich, ist eine Niederlassung der UBS Europe SE, eines Kreditinstituts, das nach deutschem Recht als Societas Europaea gegründet und ordnungsgemäss von der Bundesanstalt für Finanzdienstleistungsaufsicht zugelassen wurde, der diese Publikation nicht zur Genehmigung vorgelegt wurde. **Portugal:** Die UBS Switzerland AG ist in Portugal nicht für Bank- und Finanzaktivitäten zugelassen und wird auch nicht von den portugiesischen Aufsichtsbehörden (Banco de Portugal und Comissão do Mercado de Valores Mobiliários) beaufsichtigt. **Schweden:** Diese Publikation stellt kein öffentliches Angebot nach schwedischem Recht dar, kann jedoch durch UBS Europe SE, Sweden Bankfilial, verteilt werden, die ihren Geschäftssitz an der Regeringsgatan 38, 11153 Stockholm, Schweden, hat und im schwedischen Firmenregister unter der 516406-1011 angemeldet ist. UBS Europe SE, Sweden Bankfilial, ist eine Niederlassung der UBS Europe SE, eines Kreditinstituts, das nach deutschem Gesetz als Societas Europaea gegründet und ordnungsgemäss von der deutschen Bundesanstalt für Finanzdienstleistungsaufsicht (BaFin) zugelassen wurde. UBS Europe SE, Sweden Bankfilial, steht unter der gemeinsamen Aufsicht der BaFin, der Deutschen Bundesbank und der schwedischen Finanzaufsichtsbehörde «Finansinspektionen», der dieses Dokument nicht zur Genehmigung vorgelegt wurde. **Singapur:** Diese Unterlagen wurden Ihnen zugestellt, weil UBS von Ihnen und / oder Personen, die dazu befragt sind, eine Anfrage erhalten hat. Sollten Sie diese Unterlagen irrtümlicherweise erhalten haben, vernichten / löschen Sie sie bitte und benachrichtigen Sie UBS unverzüglich. Kunden der UBS AG, Niederlassung Singapur, werden gebeten, die Niederlassung von UBS AG Singapur zu kontaktieren, einen «exempt financial adviser» gemäss dem «Singapore Financial Advisers Act» (Cap. 110) und eine nach dem «Singapore Banking Act» (Cap. 19) durch die «Monetary Authority of Singapore» zugelassene Handelsbank, für alle Fragen, welche sich durch oder in Verbindung mit der Finanzanalyse oder dem Bericht ergeben. **Spanien:** Diese Publikation wird an Kunden von UBS Europe SE, Sucursal en España, verteilt, die ihren angemeldeten Geschäftssitz in der Calle María de Molina 4, C.P. 28006, Madrid, hat; eine Einheit, die unter Aufsicht der Bundesanstalt für Finanzdienstleistungsaufsicht (BaFin) und des Banco de España steht, denen diese Publikation nicht zur Genehmigung vorgelegt wurde. Darüber hinaus ist UBS Europe SE, Sucursal en España, zur Erbringung von Anlagedienstleistungen in Bezug auf Wertpapiere und Finanzinstrumente berechtigt, bei denen sie ebenfalls von der Commission Nacional del Mercado de Valores (CNMV) beaufsichtigt wird. UBS Europe SE, Sucursal en España, ist eine Niederlassung der UBS Europe SE, eines Kreditinstituts, das nach deutschem Recht als Societas Europaea gegründet wurde und ordnungsgemäss von der BaFin zugelassen wurde und von dieser beaufsichtigt wird. **Taiwan:** Dieses Material wird von der UBS AG, Taipei Branch, in Einklang mit den Gesetzen Taiwans oder mit dem Einverständnis der Kunden/«Prospects» oder auf deren Wunsch zugestellt. **Tschechische Republik:** UBS ist in der Tschechischen Republik nicht als Bank zugelassen und darf in der Tschechischen Republik keine regulierten Bank- oder Anlagedienstleistungen erbringen. Bitte informieren Sie UBS, wenn Sie keine weitere Korrespondenz wünschen. **UK:** Genehmigt von UBS Switzerland AG, in der Schweiz beaufsichtigt und autorisiert von der Eidgenössischen Finanzmarktaufsicht. In Grossbritannien ist UBS Switzerland AG autorisiert durch die «Prudential Regulation Authority» und unterliegt der Regulierung durch die «Financial Conduct Authority» und der beschränkten Regulierung durch die «Prudential Regulation Authority». Einzelheiten zum Umfang unserer Regulierung durch die «Prudential Regulation Authority» sind auf Anfrage erhältlich. Mitglied der «London Stock Exchange». Diese Publikation wird an Retailkunden von UBS London in Grossbritannien verteilt. Produkte und Dienstleistungen, die ausserhalb Grossbritanniens angeboten werden, werden nicht von den britischen Regulierungen oder dem «Compensation Scheme» der «Financial Services Authority» erfasst. **VAE:** UBS verfügt in den Vereinigten Arabischen Emiraten (VAE) weder über eine Zulassung der Zentralbank der VAE noch der Securities & Commodities Authority. Die Niederlassung der UBS AG in Dubai wurde im Dubai International Financial Centre (DIFC) durch die Dubai Financial Services Authority als autorisiertes Unternehmen zugelassen.

Wie nachhaltig investieren Sie?

Mit der UBS Nachhaltigkeitsanalyse erfahren Sie, wie verträglich Ihre Anlagen sind



Bewerten Sie Ihre Anlagen nicht nur nach der finanziellen Rendite – sondern nach dem Impact auf unsere Welt. Mit unserer Nachhaltigkeitsanalyse können Sie Ihr Portfolio so optimieren, dass es voll und ganz und nachhaltig Ihren Wertvorstellungen entspricht.

Interessiert? Mehr erfahren Sie von Ihrem Kundenberater oder auf ubs.com/assetservicing.