

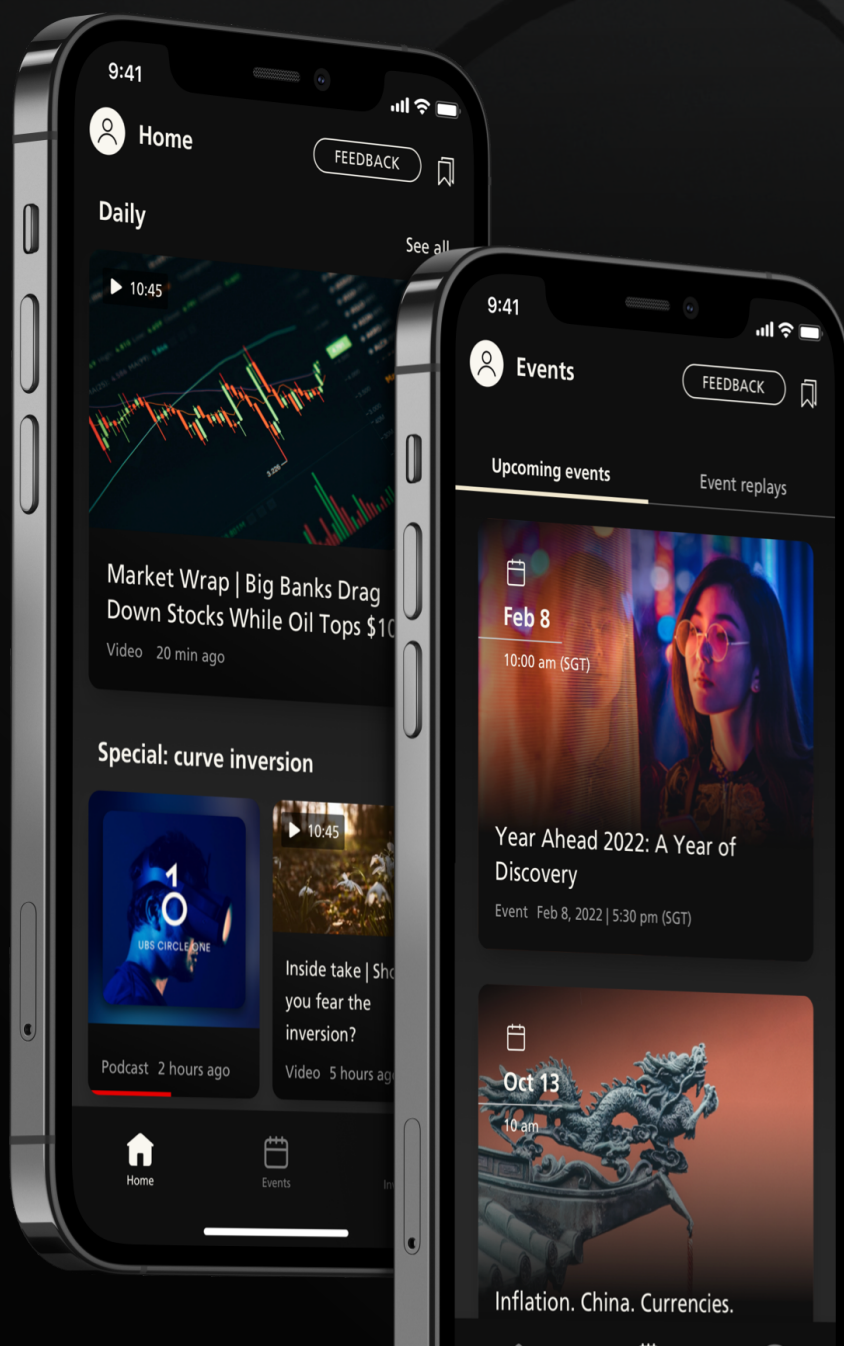


CIRCLE ONE  
by UBS

# 助力投资的全球生态系统

用户指南

设置瑞银 Access 应用程序



开始

# 还没有 Access 应用程序？让我们为您导航

您需要准备：

1. 您的8位电子银行合约号码
2. 电子银行激活函
3. 您于瑞银已登记的手机号码

如果您缺少上述任何一项，请联系您的客户顾问或拨打本用户指南第8页的热线寻求协助

# 1

## 下载应用程序

扫描二维码，下载瑞银 Access 应用程序至您的移动设备



或

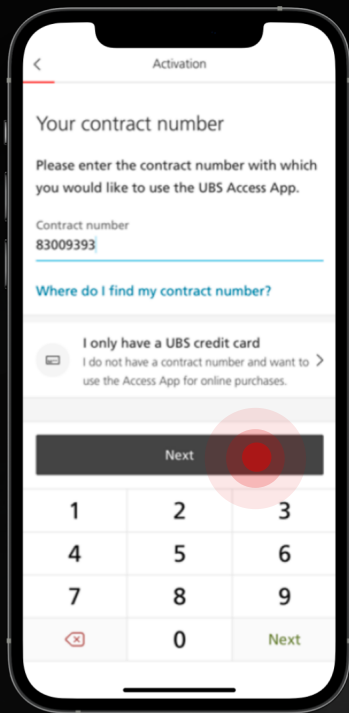
下载应用程序



# 2

## 设置

打开 Access 应用程序，然后按「立即设置(Set up directly)」。



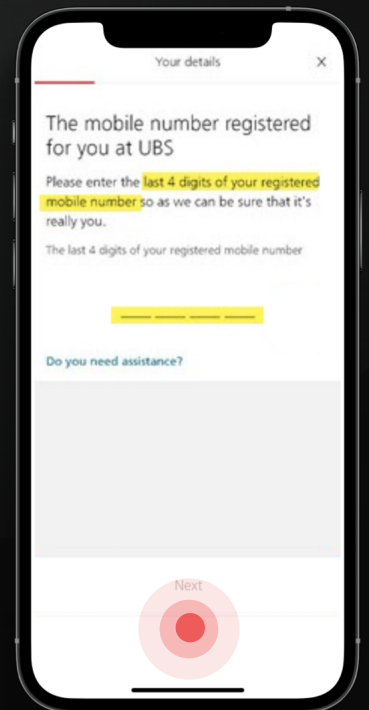
### 3 登入 Access 应用程序

输入您的8位电子银行合约号码，然后按「下一步(Next)」。

如果您忘记了合约号码，请联系您的客户经理或拨打本用户指南第8页的热线寻求协助。

### 4 手机号码

输入您于瑞银已登记手机号码的最后4位数，然后按「下一步 (Next)」。

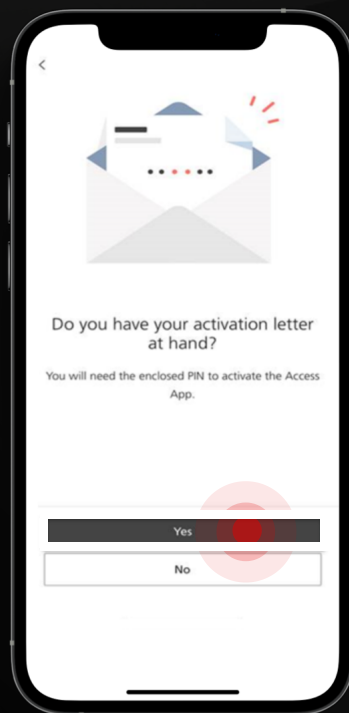


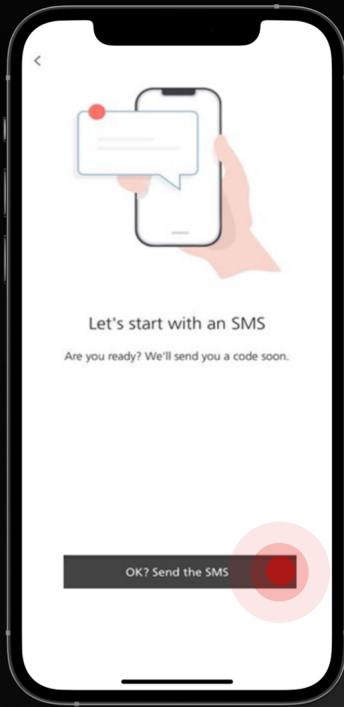
### 5 激活函

当系统询问您有否收到激活函，请按「有(Yes)」。

选择激活函作为激活方法。

如您正与热线职员通话，他们将提供激活函。





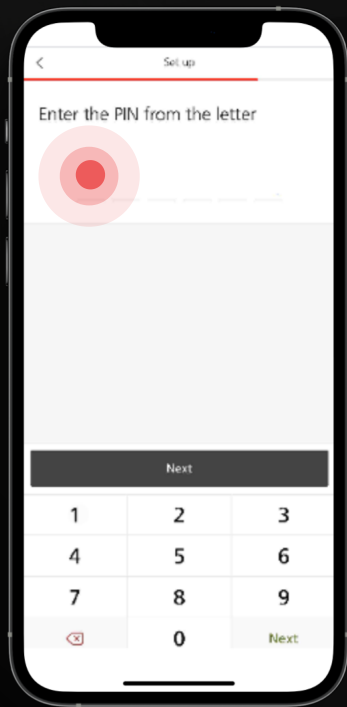
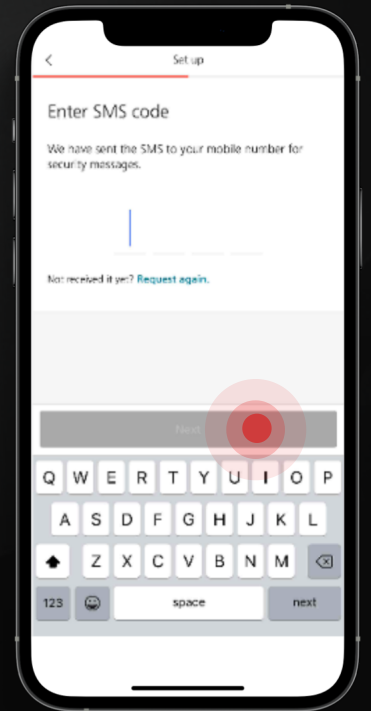
## 6 发送短信

按「确定? 发送短信 (OK? Send the SMS' )」以生成短信一次性密码。

请注意，短信密码的有效时间为100秒。

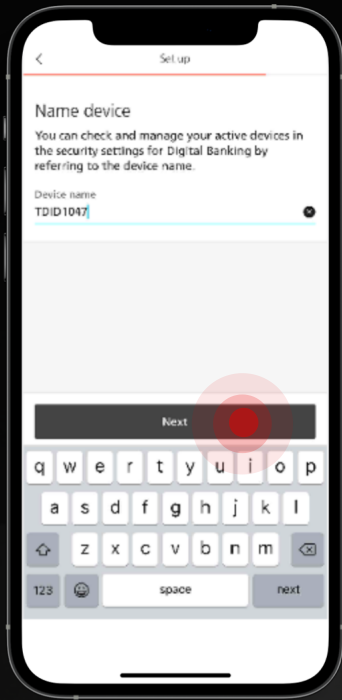
## 短信一次性密码

输入短信一次性密码并按「下一步(Next)」。



## 8 激活函

输入激活函所示或热线所提供的个人识别码 PIN 。

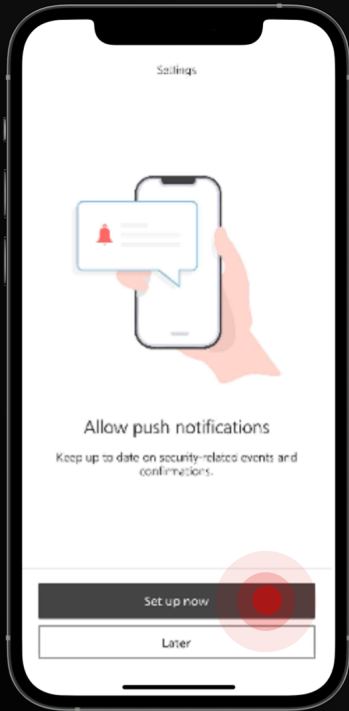
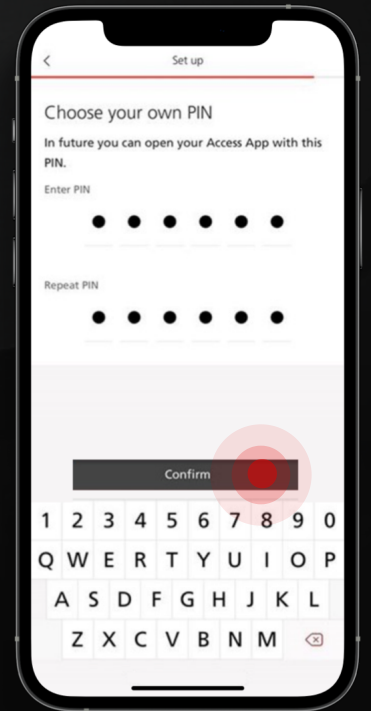


# 9 设定设备名称

设定设备名称并建立 PIN 以登入 Access 应用程序。

# 10 设定个人识别码 PIN

建立6位包含字母和数字的 PIN，然后按「确定(Confirm)」。

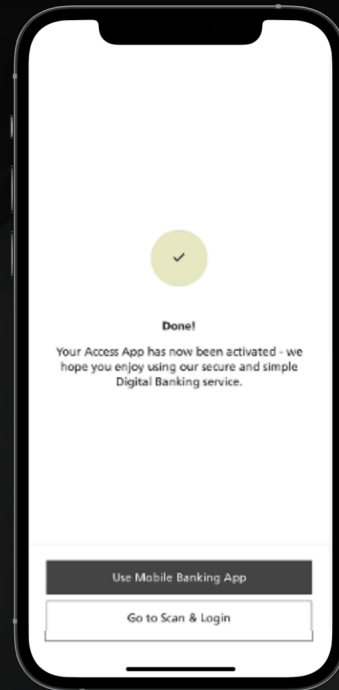


# 11 推送通知

选择是否启动推送通知以接收 Access 应用程序的信息。

# 激活完成 12

已成功激活您的  
Access 应用程序



# 下载UBS Circle One 应用程序 13

扫描二维码或点击链接以下  
载 UBS Circle One 应用程序  
至您的移动设备



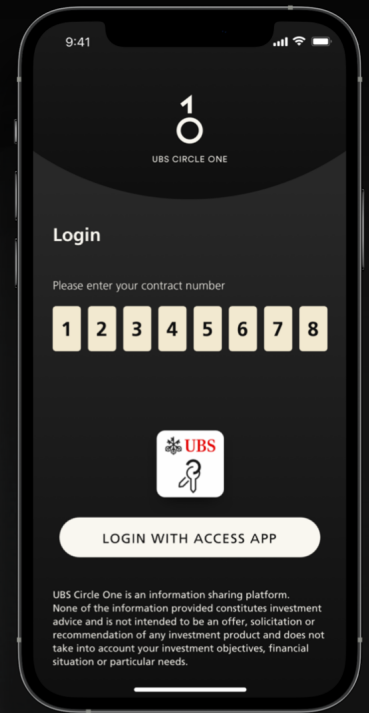
或

下载及安装

# 打开 UBS Circle One 应用程序 14

输入您的8位电子银行合约号码

按「登入 Access 应用程序 (Login with Access App)」，系统会将您导向至 Access 应用程序。



# 15 Access 应用程序开启

自动开启瑞银 Access 应用程序



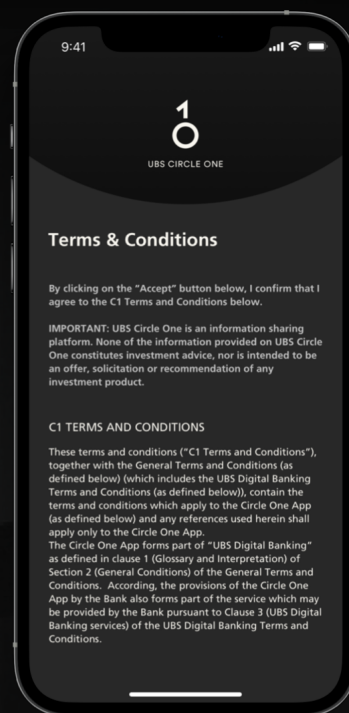
# 16 登入 Access 应用程序

使用您的生物识别信息或6位包含字母和数字的 PIN

# 17

## 条款及细则

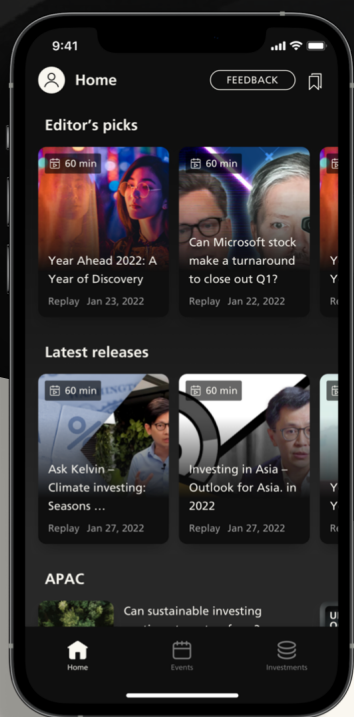
成功登入 Access应用程序后，您的页面将被导向至 UBS Circle One 应用程序。仔细阅读并接受 UBS Circle One 的条款及细则。



# 18

## 设置完成

欢迎使用 UBS Circle One，立即开始探索每日精彩内容、投资见解和活动。



## 瑞银电子银行热线

香港地区: +852-2971 7111

新加坡: +65-6495 8333

办公时间: 星期一至星期五: 早上7时至晚上8时

星期六 早上9时至下午5时 (香港时间/新加坡时间)