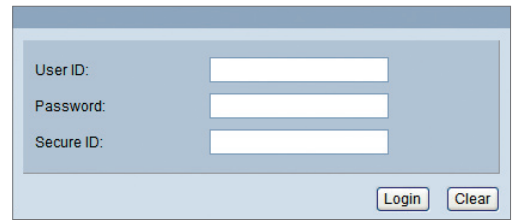


Un *nouveau* regard sur vos comptes

Accéder à e-banking

Accédez à votre nouvelle plateforme e-banking via notre site:
<https://ebanking-ewm-mo.ubs.com>

Entrez votre userID, mot de passe et Secure ID puis cliquez sur **Login**.



Navigation

Accédez aux différentes fonctionnalités, informations et pages grâce à la barre de navigation ou cliquez sur les icônes affichées à l'écran.



Vos comptes

Consultez les informations détaillées sur vos comptes ainsi que les derniers mouvements.

Account No.	Account Name	CCY
0123456.001.000.001	Current account	EUR
0123456.001.000.756	Current account	CHF
0123456.001.000.826	Current account	GBP
0123456.001.000.840	Current account	USD

Votre portefeuille

Avec votre nouvel e-banking, obtenez une vue générale de vos investissements mais aussi une vue détaillée par classe d'actifs.



Gestion de vos «Cash Flows»

La fonctionnalité Cash Flow Projection vous offre une vue anticipée de vos mouvements de capitaux (par exemple le remboursement du nominal d'une obligation) et revenus futurs (intérêt, coupons d'obligation).

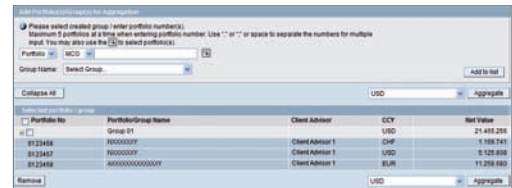
CCY	Mar 10	Apr 10	May 10	Jun 10	Jul 10	Aug 10	Sep 10	Oct 10	Nov 10	Dec 10	Jan 11	Feb 11	Total in CHF
EUR(100)	0.7	150.0	20.1	-150.0	33.0	0.2	1.5	0.1	33.2	0.1	33.2	0.1	343.8
CHF(100)		224.4		220.1	145.5		1.0	0.8	2.1				594.7
USD(100)					567.4								567.4
GBP(100)										11.8			11.8
URD(100)				2.0			1.8						3.8
Value(100)		1.8				2.7	0.3						4.8
Total (100)	1.8	481.8	39.8	226.1	185.9	34.9	3.2	2.7	3.2	36.9	47.7	0.1	987.2
in CHF	0.8	423.3	0.8	215.4	143.0	0.9	0.9	0.9	0.9	0.9	0.9	0.9	574.4

CCY	2010	2011	2012	2013	2014	2015	2016	2017	2018	Particular	Total in CHF		
EUR(100)	0.7	150.0	20.1	-150.0	33.0	0.2	1.5	0.1	33.2	0.1	343.8		
CHF(100)		224.4		220.1	145.5		1.0	0.8	2.1		594.7		
USD(100)					567.4						567.4		
GBP(100)									11.8		11.8		
URD(100)				2.0			1.8				3.8		
Value(100)		1.8				2.7	0.3				4.8		
Total (100)	1.8	481.8	39.8	226.1	185.9	34.9	3.2	2.7	3.2	36.9	47.7	0.1	987.2
in CHF	0.8	423.3	0.8	215.4	143.0	0.9	0.9	0.9	0.9	0.9	0.9	0.9	574.4

Contract	Asset Description	Number / Amount	Expiry / Maturity Date	Monitoring Value
GBP(100)	You sold CHF	224 430	20040210	-224 430
Value(100)	You bought CHF	224 430	20040210	224 430
Total (100)	You bought CHF	224 430	20040210	224 430
in CHF	You sold EUR	210 300	08060210	-210 300
Value(100)	You bought EUR	210 300	08060210	210 300
Total (100)	You bought EUR	210 300	08060210	210 300

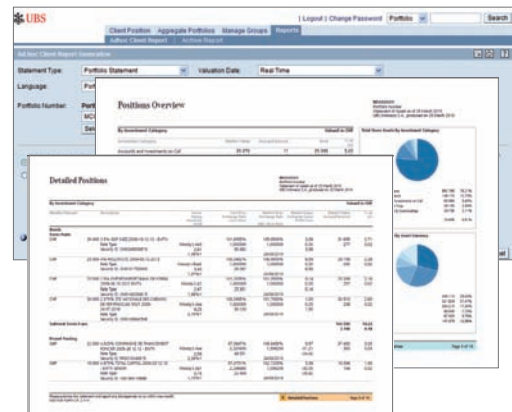
Regroupement et consolidation de portefeuilles (seulement disponible en cas de comptes multiples)

Avec les fonctionnalités Manage Groups et Aggregate Portfolios vous pouvez sélectionner, créer, éditer, effacer des groupes de portefeuilles et les agréger. Vous pouvez également afficher une vue consolidée de vos investissements.



Relevés de fortune

Générez directement vos relevés de fortune au format PDF et accédez à vos documents archivés (relevés de fortune, relevés de compte, avis).



UBS Quotes

Accédez directement à notre système de cotation en ligne UBS Quotes. UBS Quotes couvre les principaux marchés mondiaux et vous offre prix et informations de marché sur plus de 1,4 millions d'instruments financiers.

L'accès à UBS Quotes est soumis à un enregistrement spécifique par votre conseiller clientèle.



Pour toute nouvelle souscription, votre conseiller clientèle se tient à votre entière disposition.

UBS (Monaco) S.A.
 2, avenue de Grande-Bretagne
 BP 189
 MC-98007 Monaco Cedex

www.ubs.com