

UBS ETF

In prima linea per il cambiamento

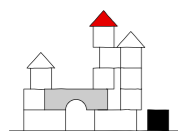





Un viaggio negli ETF sostenibili

Nel 2011 UBS AM ha iniziato il suo percorso di creazione di ETF a tema sostenibilità con il lancio di una famiglia di ETF, chiamata SRI ETF, che mirava ad avere un forte impatto ESG. Da allora, la famiglia di ETF sostenibili è cresciuta significativamente nel tempo sia per la varietà delle soluzioni che per gli attivi in gestione.

Tre considerazioni sui fondi passivi che riproducono indici¹



Gli ETF di UBS sono stati gli **alfieri dell'innovazione** nell'ambito degli ETF sostenibili. Hanno aperto la strada a una gamma di prodotti che oggi comprende soluzioni nei segmenti azionari e a reddito fisso, consentendo agli investitori di costruire portafogli sostenibili globali.



Il patrimonio investito negli ETF sostenibili di UBS ha superato i **34 miliardi di dollari²**, il che rende UBS il secondo maggiore fornitore in Europa, con una quota di mercato del 12%².



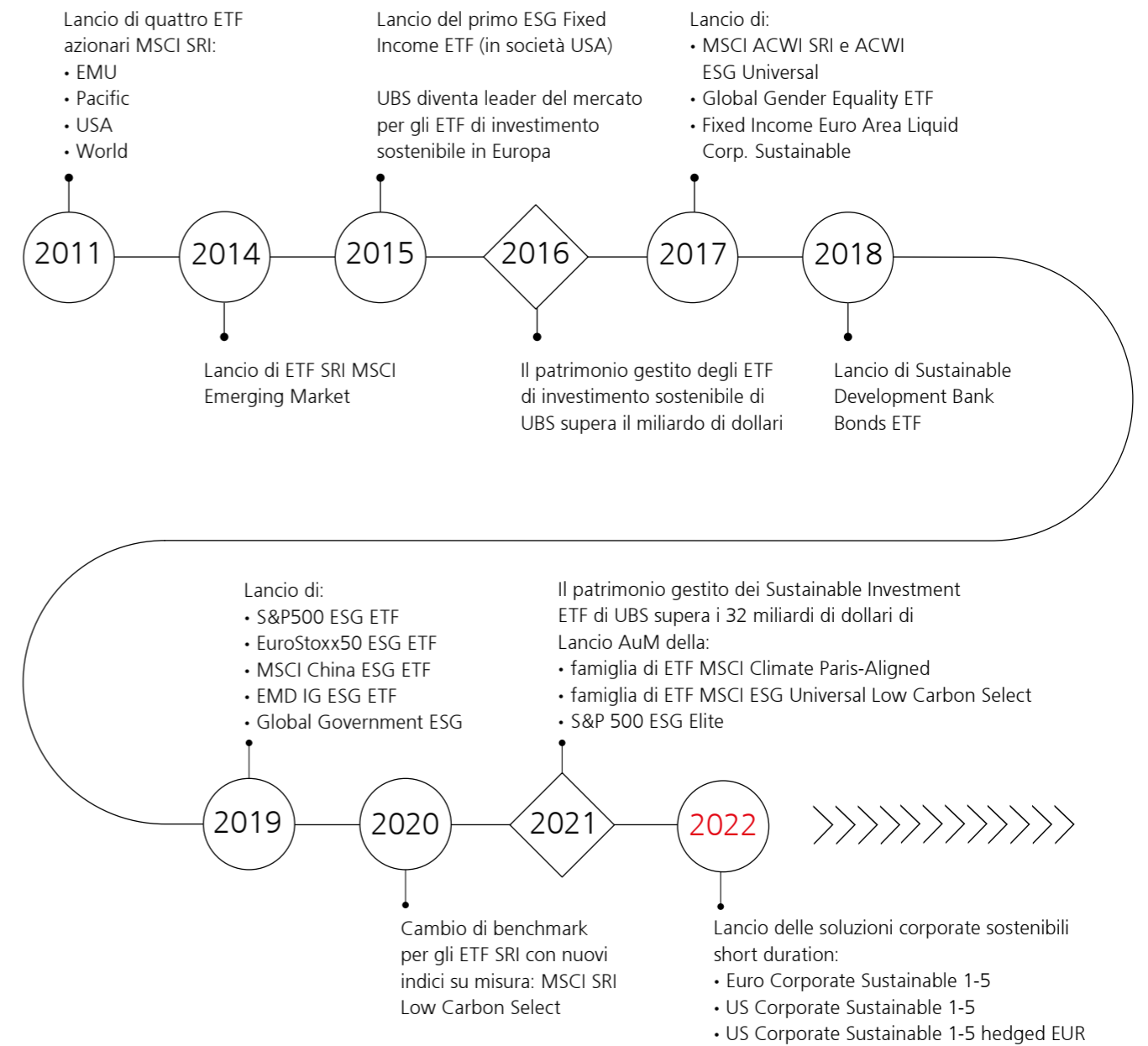
La nostra offerta di ETF si differenzia in quanto la strategia di gestione patrimoniale pone particolare attenzione al cambiamento climatico, alla collaborazione e al contatto diretto col senior management.

Ogni decisione d'investimento dovrebbe tener conto di tutte le caratteristiche o obiettivi del fondo come descritto nel suo prospetto informativo o documentazione legale analoga.

¹Le soluzioni successivamente presentate sono gestite passivamente e riproducono indici. Per maggiori informazioni sul nostro impegno in materia di sostenibilità, visita il nostro sito: ubs.com/global/en/assetmanagement/about/commitment.

²Fonte: ETFbook al 30 Novembre 2022

³Fonte: Borsa Italiana, ETFs, ETPs & Open end Funds – market analysis, ETFbook. Dati a fine Novembre 2022



I nostri numeri sugli ETF¹



> 35 anni
Di esperienza nel mondo dei prodotti indicizzati



>84.5 bn USD
in ETF



#5
In Europa come provider di ETF in termini di AUM



#2
Per numero di ETF sostenibili quotati su Borsa Italiana
Con 65 prodotti quotati a Milano



34 bn USD
Asset gestiti in ETF sostenibili (art.8)

¹ Fonte: ETFbook, Borsa Italiana, dati a fine Novembre 2022

ETF Azionari Socialmente Responsabili

Per informazioni dettagliate sul fondo, inclusi i rischi connessi all'investimento, le commissioni applicabili e altre informazioni importanti, gli investitori sono pregati di leggere il documento contenente le informazioni chiave (KID), il prospetto informativo completo, le informazioni complete sui rischi e ogni altro documento di offerta locale.

Art. 8 SFDR	Nome / Benchmark (SF = fondo sintetico)	Spese correnti (TER)	Data di lancio	Valuta ETF	Art. SFDR	Rating ESG ¹	ESG Quality score ¹	Replica	Distribuzione	ISIN	Bloomberg
-------------	---	----------------------	----------------	------------	-----------	-------------------------	--------------------------------	---------	---------------	------	-----------

Azionario Globale Sostenibile

UBS ETF (IE) Global Gender Equality UCITS ETF	0.20%	26/04/2019	USD	Art. 8	AAA	9,91	Fisica	Si	IE00BDR5GT91	GENDED IM
UBS ETF (IE) Global Gender Equality hedged EUR UCITS ETF	0.30%	19/12/2017	EUR	Art. 8	AAA	9,91	Fisica	No	IE00BDR5H073	GENDEE IM
UBS ETF (IE) MSCI ACWI ESG Universal Low Carbon Select UCITS ETF	0.25%	03/01/2018	USD	Art. 8	AA	8,47	Fisica	Si	IE00BDQZMX67	AWESG IM
UBS ETF (IE) MSCI ACWI ESG Universal Low Carbon Select hedged EUR UCITS ETF	0.30%	19/12/2017	EUR	Art. 8	AA	8,47	Fisica	No	IE00BDQZ337	AWESGE SW
UBS ETF (IE) MSCI ACWI Socially Responsible UCITS ETF	0.28%	07/01/2020	USD	Art. 8	AAA	9,38	Fisica	No	IE00BDR55471	AWSRIA IM
UBS ETF (IE) MSCI ACWI Socially Responsible hedged EUR UCITS ETF	0.33%	20/12/2017	EUR	Art. 8	AAA	9,38	Fisica	No	IE00BDR55927	AWSRIE IM
UBS ETF (LU) MSCI World Socially Responsible UCITS ETF	0.22%	19/08/2011	USD	Art. 8	AAA	9,50	Fisica	Si	LU0629459743	WSREUA IM
UBS ETF (LU) MSCI World Socially Responsible UCITS ETF	0.22%	14/02/2018	USD	Art. 8	AAA	9,50	Fisica	No	LU0950674332	WSRUS IM
UBS ETF (IE) MSCI World Socially Responsible UCITS ETF	0.22%	07/05/2020	USD	Art. 8	AAA	9,50	Fisica	No	IE00BK72HJ67	WSRIA IM
UBS ETF (IE) MSCI World Socially Responsible hedged EUR UCITS ETF	0.27%	07/05/2020	EUR	Art. 8	AAA	9,50	Fisica	No	IE00BK72HM96	WSRIE IM
UBS ETF (IE) MSCI World Small Cap Socially Responsible UCITS ETF	0.23%	19/08/2021	USD	Art. 8	AAA	9,64	Fisica	No	IE00BKSCBX74	WSC IM
UBS ETF (IE) MSCI World Small Cap Socially Responsible hedged EUR UCITS ETF	0.28%	13/09/2021	EUR	Art. 8	AAA	9,64	Fisica	No	IE00BKSCC785	WSCE IM
UBS ETF (IE) S&P Dividend Aristocrats ESG Elite UCITS ETF	0.30%	04/09/2014	USD	Art. 8	AAA	9,51	Fisica	Si	IE00BMP3HG27	GLDVD IM
UBS ETF (IE) S&P Dividend Aristocrats ESG Elite hedged EUR UCITS ETF	0.35%	04/09/2014	EUR	Art. 8	AAA	9,51	Fisica	No	IE00BM9TV208	GLDVDE IM

Azionario Mercati Emergenti Sostenibile

UBS ETF (LU) MSCI Emerging Markets Socially Responsible UCITS ETF	0.27%	04/09/2014	USD	Art. 8	AAA	8,80	Fisica	Si	LU1048313891	MSRUSA IM
UBS ETF (LU) MSCI Emerging Markets Socially Responsible UCITS ETF	0.27%	11/06/2019	USD	Art. 8	AAA	8,80	Fisica	No	LU1048313974	MSRUSB IM

Azionario Europa Sostenibile

UBS ETF (LU) MSCI EMU Socially Responsible UCITS ETF	0.22%	18/08/2011	EUR	Art. 8	AAA	10,00	Fisica	Si	LU0629460675	ESREUA IM
UBS ETF (LU) MSCI EMU Socially Responsible UCITS ETF	0.22%	15/12/2017	EUR	Art. 8	AAA	10,00	Fisica	No	LU0950674761	EMUSRI IM
UBS ETF (LU) MSCI Europe Socially Responsible UCITS ETF	0.18%	26/02/2021	EUR	Art. 8	AAA	9,76	Fisica	No	LU2206597804	EURSRI IM
UBS ETF (LU) MSCI Europe Socially Responsible hedged EUR UCITS ETF	0.23%	26/02/2021	EUR	Art. 8	AAA	9,76	Fisica	No	LU2206598109	EUESRI IM
UBS ETF (IE) MSCI Europe ESG Universal Low Carbon Select UCITS ETF	0.12%	20/07/2021	EUR	Art. 8	AAA	9,73	Fisica	No	IE00BNC0M681	EURESG IM
UBS ETF (IE) MSCI EMU ESG Universal Low Carbon Select UCITS ETF	0.15%	22/07/2021	EUR	Art. 8	AAA	9,98	Fisica	No	IE00BNC0M913	EMUESG IM
UBS ETF (LU) EURO STOXX 50 ESG UCITS ETF	0.15%	25/07/2019	EUR	Art. 8	AAA	9,92	Fisica	Si	LU1971906802	E50ESG IM

Azionario Nord America Sostenibile

UBS ETF (LU) MSCI USA Socially Responsible UCITS ETF	0.22%	18/08/2011	USD	Art. 8	AAA	9,20	Fisica	Si	LU0629460089	ASREUA IM
UBS ETF (LU) MSCI USA Socially Responsible hedged EUR UCITS ETF	0.25%	24/11/2015	EUR	Art. 8	AAA	9,20	Fisica	Si	LU1280303014	USSRF IM
UBS ETF (IE) MSCI USA Socially Responsible UCITS ETF	0.22%	30/04/2020	USD	Art. 8	AAA	9,21	Fisica	No	IE00BJXT3C94	USSRI IM
UBS ETF (IE) MSCI USA Socially Responsible hedged EUR UCITS ETF	0.25%	07/05/2020	EUR	Art. 8	AAA	9,21	Fisica	No	IE00BJXT3G33	USSRIE IM
UBS ETF (IE) MSCI USA ESG Universal Low Carbon Select UCITS ETF	0.12%	20/07/2021	USD	Art. 8	AAA	9,73	Fisica	No	IE00BNC0M681	USEGA IM
UBS ETF (IE) S&P 500 ESG UCITS ETF	0.12%	18/04/2019	USD	Art. 8	AA	7,77	Fisica	No	IE00BHXMH11	SPESG IM
UBS ETF (IE) S&P 500 ESG hedged EUR UCITS ETF	0.17%	25/03/2019	EUR	Art. 8	AA	7,77	Fisica	No	IE00BHXMHQ65	SESGE IM
UBS ETF (IE) S&P 500 ESG ELITE UCITS ETF	0.15%	18/02/2021	USD	Art. 8	AAA	9,41	Fisica	No	IE00BLSN7P11	SPEL IM
UBS ETF (IE) S&P 500 ESG ELITE hedged EUR UCITS ETF	0.20%	05/03/2021	EUR	Art. 8	AAA	9,41	Fisica	No	IE00BLSN7W87	SPELE IM

Gli investitori acquistano quote di un fondo e non una determinata attività sottostante quali edifici o azioni di una società. Se una parte o la totalità dei costi complessivi è pagata in una valuta diversa da quella di riferimento dell'investitore, i costi possono aumentare o diminuire a seguito di oscillazioni valutarie.

¹ Fonte: MSCI, UBS Asset Management, 16 Novembre 2022. Rating ESG da CCC a AAA e ESG Quality score da 0 a 10



Nome / Benchmark (SF = fondo sintetico)	Spese correnti (TER)	Data di lancio	Valuta ETF	Art. SFDR	Rating ESG ¹	ESG Quality Score ¹	Replica	Distribuzione	ISIN	Bloomberg
---	----------------------	----------------	------------	-----------	-------------------------	--------------------------------	---------	---------------	------	-----------

Azionario Asia-Pacifico Sostenibile

UBS ETF (LU) MSCI China ESG Universal UCITS ETF	0.45%	26/07/2019	USD	Art. 8	A	6,33	Fisica	Si	LU1953188833	CINESG IM
UBS ETF (LU) MSCI Pacific Socially Responsible UCITS ETF	0.37%	22/08/2011	USD	Art. 8	AAA	10	Fisica	Si	LU0629460832	PSREUA IM
UBS ETF (IE) MSCI Pacific (ex Japan) IMI Socially Responsible UCITS ETF	0.38%	20/07/2022	USD	Art. 8	AAA	9,35	Fisica	Si	IE000BKMMHF9	PEX IM
UBS ETF (IE) MSCI Pacific (ex Japan) IMI Socially Responsible h. EUR UCITS ETF	0.43%	20/07/2022	EUR	Art. 8	AAA	9,35	Fisica	Si	IE000BAF6X29	PEXE IM
UBS ETF (LU) MSCI Japan Socially Responsible UCITS ETF	0.22%	22/07/2015	JPY	Art. 8	AAA	10	Fisica	Si	LU1230561679	JPSR IM
UBS ETF (LU) MSCI Japan Socially Responsible hedged EUR UCITS ETF	0.27%	06/06/2016	EUR	Art. 8	AAA	10	Fisica	No	LU1273488715	JPSRE IM
UBS ETF (IE) MSCI Japan ESG Universal Low Carbon Select UCITS ETF	0.17%	21/07/2021	JPY	Art. 8	AAA	9,65	Fisica	No	IE00BNC0MD55	JPEGS IM

Gli investitori acquistano quote di un fondo e non una determinata attività sottostante quali edifici o azioni di una società. Se una parte o la totalità dei costi complessivi è pagata in una valuta diversa da quella di riferimento dell'investitore, i costi possono aumentare o diminuire a seguito di oscillazioni valutarie.

¹ Fonte: MSCI, UBS Asset Management, 16 Novembre 2022. Rating ESG da CCC a AAA e ESG Quality score da 0 a 10

ETF Azionari PAB E CTB

Per informazioni dettagliate sul fondo, inclusi i rischi connessi all'investimento, le commissioni applicabili e altre informazioni importanti, gli investitori sono pregati di leggere il documento contenente le informazioni chiave (KID), il prospetto informativo completo, le informazioni complete sui rischi e ogni altro documento di offerta locale.

Art. 8 SFDR	Nome / Benchmark (SF = fondo sintetico)	Spese correnti (TER)	Data di lancio	Valuta ETF	Art. SFDR	Rating ESG ¹	ESG quality score ¹	Replica	Distribuzione	ISIN	Bloomberg
-------------	---	----------------------	----------------	------------	-----------	-------------------------	--------------------------------	---------	---------------	------	-----------

Paris Aligned Benchmark (PAB)

UBS ETF (IE) MSCI ACWI Climate Paris Aligned UCITS ETF	0.20%*	04/08/2021	USD	Art. 8	AA	8,29	Fisica	No	IE00BN4Q0P93	ACPA IM
UBS ETF (IE) MSCI Emerging Markets Climate Paris Aligned UCITS ETF	0.21%*	05/08/2021	USD	Art. 8	A	5,79	Fisica	No	IE00BN4Q1675	EMPA IM
UBS ETF (IE) MSCI EMU Climate Paris Aligned UCITS ETF	0.15%*	09/03/2021	EUR	Art. 8	AAA	10	Fisica	No	IE00BN4Q0L55	EMUPA IM
UBS ETF (IE) MSCI Europe Climate Paris Aligned UCITS ETF	0.15%*	09/03/2021	EUR	Art. 8	AAA	9,99	Fisica	No	IE00BN4Q0933	EURPA IM
UBS ETF (IE) MSCI Japan Climate Paris Aligned UCITS ETF	0.16%*	11/03/2021	JPY	Art. 8	AA	8,2	Fisica	No	IE00BN4Q0X77	JPA IM
UBS ETF (IE) MSCI USA Climate Paris Aligned UCITS ETF	0.10%*	09/03/2021	USD	Art. 8	AA	7,6	Fisica	No	IE00BN4Q0602	USAPA IM
UBS ETF (IE) MSCI World Climate Paris Aligned UCITS ETF	0.18%*	11/03/2021	USD	Art. 8	AA	8,48	Fisica	No	IE00BN4Q0370	WOPA IM

Azionario Tematico Clima (CTB)

UBS ETF (IE) UBS Climate Aware Global Developed Equity CTB UCITS ETF	0.19%*	26/02/2021	USD	Art. 8	AAA	9	Fisica	No	IE00BN4PXC48	CLIMA IM
--	--------	------------	-----	--------	-----	---	--------	----	--------------	----------

Gli investitori acquistano quote di un fondo e non una determinata attività sottostante quali edifici o azioni di una società. Se una parte o la totalità dei costi complessivi è pagata in una valuta diversa da quella di riferimento dell'investitore, i costi possono aumentare o diminuire a seguito di oscillazioni valutarie.

¹ Fonte: MSCI, UBS Asset Management, 16 Novembre 2022. Rating ESG da CCC a AAA e ESG Quality score da 0 a 10

* Un anno di spese correnti ridotte per la famiglia di ETF MSCI Climate Paris Aligned, la riduzione delle commissioni si applica per il periodo dal 28 febbraio 2022 al 28 febbraio 2023

ETF Obbligazionari Socialmente Responsabili

Per informazioni dettagliate sul fondo, inclusi i rischi connessi all'investimento, le commissioni applicabili e altre informazioni importanti, gli investitori sono pregati di leggere il documento contenente le informazioni chiave (KID), il prospetto informativo completo, le informazioni complete sui rischi e ogni altro documento di offerta locale.

Art. 9 SFDR	Nome / Benchmark (SF = fondo sintetico)	Spese correnti (TER)	Data di lancio	Valuta ETF	Art. SFDR	Rating ESG ¹	ESG Quality Score ¹	Replica	Distribuzione	ISIN	Bloomberg
Obbligazionario Sovranazionali Sostenibili											
	UBS ETF (LU) Sustainable Development Bank Bonds UCITS ETF	0.18%	08/11/2018	USD	Art. 9	AAA	10	Fisica	No	LU1852211215	MDBA IM
	UBS ETF (LU) Sustainable Development Bank Bonds h. EUR UCITS ETF	0.23%	30/04/2019	EUR	Art. 9	AAA	10	Fisica	No	LU1852211991	MDBE IM

Art. 8 SFDR	Nome / Benchmark (SF = fondo sintetico)	Spese correnti (TER)	Data di lancio	Valuta ETF	Art. SFDR	Rating ESG ¹	ESG Quality Score ¹	Replica	Distribuzione	ISIN	Bloomberg
Obbligazionario Governativo Globale Sostenibile											
	UBS ETF (LU) J.P. Morgan Global Government ESG Liquid Bond UCITS ETF	0.15%	01/10/2019	USD	Art. 8	A	5,93	Fisica	No	LU1974693662	EGO IM
	UBS ETF (LU) J.P. Morgan Global Gov. ESG Liquid Bond hedged EUR UCITS ETF	0.20%	31/03/2020	EUR	Art. 8	A	5,93	Fisica	No	LU1974694553	EGE IM

Obbligazionario Governativo Euro Sostenibile											
	UBS ETF (LU) J.P. Morgan EMU Government ESG Liquid Bond UCITS ETF	0.17%	01/09/2020	EUR	Art. 8	A	5,86	Fisica	No	LU2194286006	GEB IM

Obbligazionario Corporate Globale Sostenibile											
	UBS ETF (LU) Bloomberg MSCI Global Liquid Corporates Sustainable UCITS ETF	0.20%	24/06/2020	USD	Art. 8	AAA	9,77	Fisica	No	LU2099991536	ECO IM
	UBS ETF (LU) Bloomberg MSCI Global Liquid Corp. Sust. hedged EUR UCITS ETF	0.25%	31/08/2020	EUR	Art. 8	AAA	9,77	Fisica	No	LU2099992260	ECE IM

Obbligazionario Corporate Euro Sostenibile											
	UBS ETF (LU) Bloomberg MSCI Euro Area Liquid Corp. Sustainable UCITS ETF	0.20%	17/01/2017	EUR	Art. 8	AAA	9,63	Fisica	Si	LU1484799769	CBSEU IM
	UBS ETF (LU) Bloomberg MSCI Euro Area Liquid Corp. 1-5 Year Sust UCITS ETF	0.20%	31/05/2018	EUR	Art. 8	AAA	9,4	Fisica	Si	LU1805389258	E15S IM

Obbligazionario Corporate US Sostenibile											
	UBS ETF (LU) Bloomberg MSCI US Liquid Corporates Sustainable UCITS ETF	0.20%	23/07/2015	USD	Art. 8	AA	8,06	Fisica	Si	LU1215461085	CBSUS IM
	UBS ETF (LU) Bloomberg MSCI US Liquid Corporates Sustainable UCITS ETF	0.20%	30/08/2019	USD	Art. 8	AA	8,06	Fisica	No	LU1215461168	CBSUSA IM
	UBS ETF (LU) Bloomberg MSCI US Liquid Corp. Sustainable h. EUR UCITS ETF	0.25%	30/09/2015	EUR	Art. 8	AA	8,06	Fisica	No	LU1215461325	CBSUSE IM
	UBS ETF (LU) Bloomberg MSCI US Liquid Corp. 1-5 Year Sust UCITS ETF	0.20%	05/04/2022	USD	Art. 8	AAA	8,83	Fisica	No	LU2408467723	U15S IM
	UBS ETF (LU) Bloomberg MSCI US Liquid Corp. 1-5 Year Sust h. EUR UCITS ETF	0.20%	05/04/2022	EUR	Art. 8	AAA	8,83	Fisica	No	LU2408468291	U15E IM

Obbligazionario Corporate CHF Sostenibile											
	UBS ETF (LU) SBI® Foreign AAA-BBB 1-5 ESG UCITS ETF	0.20%	30/07/2013	CHF	Art. 8	AAA	8,99	Fisica	Si	LU0879397742	SB5 IM
	UBS ETF (LU) SBI® Foreign AAA-BBB 5-10 ESG UCITS ETF	0.20%	30/07/2013	CHF	Art. 8	AAA	9,54	Fisica	Si	LU0879399441	SB10 IM

Obbligazionario Mercati Emergenti Sostenibile											
	UBS ETF (LU) J.P. Morgan USD EM IG ESG Diversified Bond UCITS ETF	0.45%	02/08/2019	USD	Art. 8	BBB	4,98	Fisica	No	LU1974695790	EMIG IM
	UBS ETF (LU) J.P. Morgan USD EM IG ESG Divers. Bond h. EUR UCITS ETF	0.50%	02/08/2019	EUR	Art. 8	BBB	4,98	Fisica	No	LU1974696418	EMIGE IM

Obbligazionario Mercati Emergenti Sostenibile											
	UBS ETF (LU) J.P. Morgan USD EM IG ESG Diversified Bond UCITS ETF	0.45%	02/08/19	USD	Art. 8	BBB	4.44	Fisica	No	LU1974695790	EMIG IM
	UBS ETF (LU) J.P. Morgan USD EM IG ESG Divers. Bond h. EUR UCITS ETF	0.50%	02/08/19	EUR	Art. 8	BBB	4.44	Fisica	No	LU1974696418	EMIGE IM

Gli investitori acquistano quote di un fondo e non una determinata attività sottostante quali edifici o azioni di una società. Se una parte o la totalità dei costi complessivi è pagata in una valuta diversa da quella di riferimento dell'investitore, i costi possono aumentare o diminuire a seguito di oscillazioni valutarie.

¹ Fonte: MSCI, UBS Asset Management, 16 Novembre 2022. Rating ESG da CCC a AAA e ESG Quality score da 0 a 10

Questione di punti di vista



ETF Azionari

Per informazioni dettagliate sul fondo, inclusi i rischi connessi all'investimento, le commissioni applicabili e altre informazioni importanti, gli investitori sono pregati di leggere il documento contenente le informazioni chiave (KID), il prospetto informativo completo, le informazioni complete sui rischi e ogni altro documento di offerta locale.

Art. 6 SFDR	Nome / Benchmark (SF = fondo sintetico)	Spese correnti (TER)	Data di lancio	Valuta ETF	Art. SFDR	Rating ESG ¹	ESG Quality Score ¹	Replica	Distribuzione	ISIN	Bloomberg
-------------	---	----------------------	----------------	------------	-----------	-------------------------	--------------------------------	---------	---------------	------	-----------

Azionario Globale

	UBS ETF (IE) MSCI ACWI SF UCITS ETF	0.21%	01/11/2018	USD	Art. 6	-	-	Sintetica	No	IE00BYM11H29	ACWIA IM
	UBS ETF (IE) MSCI ACWI hedged EUR SF UCITS ETF	0.21%	11/08/2015	EUR	Art. 6	-	-	Sintetica	No	IE00BYM11K57	ACWIE IM
	UBS ETF (LU) MSCI World UCITS ETF	0.30%	25/06/2008	USD	Art. 6	AA	8,31	Fisica	Si	LU0340285161	WRDEUA IM

Azionario Europa

	UBS ETF (LU) EURO STOXX 50 UCITS ETF	0.15%	29/10/2001	EUR	Art. 6	AAA	9,9	Fisica	Si	LU0136234068	E50EUA IM
	UBS ETF (LU) MSCI EMU UCITS ETF	0.17%	19/09/2002	EUR	Art. 6	AAA	9,62	Fisica	Si	LU0147308422	EMUEUA IM
	UBS ETF (LU) MSCI EMU UCITS ETF	0.17%	12/08/2016	EUR	Art. 6	AAA	9,62	Fisica	No	LU0950668870	EMUAA IM
	UBS ETF (LU) MSCI EMU Value UCITS ETF	0.25%	02/10/2009	EUR	Art. 6	AAA	9,1	Fisica	Si	LU0446734369	EMVEUA IM
	UBS ETF (LU) MSCI EMU Small Cap UCITS ETF	0.33%	17/10/2011	EUR	Art. 6	AA	7,69	Fisica	Si	LU0671493277	UEFD GY
	UBS ETF (LU) MSCI Europe UCITS ETF	0.20%	05/10/2009	EUR	Art. 6	AAA	9,38	Fisica	Si	LU0446734104	EUREUA IM
	UBS ETF (LU) MSCI Europe hedged EUR UCITS ETF	0.30%	21/06/2017	EUR	Art. 6	AAA	9,38	Fisica	No	LU1600334798	EUEUA IM
	UBS ETF (LU) FTSE 100 UCITS ETF	0.20%	31/10/2001	GBP	Art. 6	AAA	9,09	Fisica	Si	LU0136242590	100EUA IM
	UBS ETF (LU) MSCI United Kingdom UCITS ETF	0.20%	30/08/2013	GBP	Art. 6	AAA	9,13	Fisica	No	LU0950670850	UKGBP IM
	UBS ETF (LU) MSCI United Kingdom hedged EUR UCITS ETF	0.30%	24/06/2020	EUR	Art. 6	AAA	9,13	Fisica	No	LU1169821292	UKE IM
	UBS ETF (LU) MSCI Switzerland UCITS ETF	0.20%	31/10/2013	CHF	Art. 6	AAA	9,45	Fisica	No	LU0977261329	SW2CHB IM
	UBS ETF (LU) MSCI Switzerland hedged EUR UCITS ETF	0.30%	18/06/2020	EUR	Art. 6	AAA	9,45	Fisica	No	LU1169830103	SVE IM
	UBS ETF (IE) Euro Equity Defensive Put Write SF UCITS ETF	0.26%	08/07/2020	EUR	Art. 6	-	-	Sintetica	No	IE00BLDGHT92	E50PW SW
	UBS ETF (IE) Euro Equity Defensive Covered Call SF UCITS ETF	0.26%	08/07/2020	EUR	Art. 6	-	-	Sintetica	No	IE00BLDGHQ61	E50CC SW

Azionario Nord America

	UBS ETF (LU) MSCI USA UCITS ETF	0.14%	29/10/2001	USD	Art. 6	AA	7,23	Fisica	Si	LU0136234654	USAEUA IM
	UBS ETF (IE) MSCI USA UCITS ETF	0.14%	11/04/2012	USD	Art. 6	AA	7,91	Fisica	Si	IE00B77D4428	USAEUY IM
	UBS ETF (IE) MSCI USA UCITS ETF	0.14%	16/09/2016	USD	Art. 6	AA	7,91	Fisica	No	IE00BD4TXS21	USAUSW IM
	UBS ETF (IE) MSCI USA hedged EUR UCITS ETF	0.19%	30/09/2013	EUR	Art. 6	AA	7,91	Fisica	No	IE00BD4TYG73	USEUWH IM
	UBS ETF (IE) MSCI USA Value UCITS ETF	0.20%	11/04/2012	USD	Art. 6	AAA	9,23	Fisica	Si	IE00B78JSG98	USVEUY IM
	UBS ETF (IE) S&P 500 UCITS ETF	0.12%	11/04/2012	USD	Art. 6	AA	7,98	Fisica	Si	IE00B7K93397	SP5EUY IM
	UBS ETF (LU) MSCI Canada UCITS ETF	0.33%	30/09/2009	CAD	Art. 6	AAA	10	Fisica	Si	LU0446734872	CANEUA IM
	UBS ETF (LU) MSCI Canada UCITS ETF	0.33%	13/07/2017	CAD	Art. 6	AAA	10	Fisica	No	LU0950672807	CANA IM
	UBS ETF (LU) MSCI Canada hedged EUR UCITS ETF	0.43%	27/02/2015	EUR	Art. 6	AAA	10	Fisica	No	LU1130155606	CAHEUA IM
	UBS ETF (IE) US Equity Defensive Put Write SF UCITS ETF	0.29%	08/07/2020	USD	Art. 6	-	-	Sintetica	No	IE00BLDGHF56	SPXPW SW
	UBS ETF (IE) US Equity Defensive Covered Call SF UCITS ETF	0.29%	08/07/2020	USD	Art. 6	-	-	Sintetica	No	IE00BLDGHX39	SPXCC SW

Gli investitori acquistano quote di un fondo e non una determinata attività sottostante quali edifici o azioni di una società. Se una parte o la totalità dei costi complessivi è pagata in una valuta diversa da quella di riferimento dell'investitore, i costi possono aumentare o diminuire a seguito di oscillazioni valutarie.

¹ Fonte: MSCI, UBS Asset Management, 16 Novembre 2022. Rating ESG da CCC a AAA e ESG Quality score da 0 a 10



Nome / Benchmark (SF = fondo sintetico)	Spese correnti (TER)	Data di lancio	Valuta ETF	Art. SFDR	Rating ESG ¹	ESG Quality Score ¹	Replica	Distribuzione	ISIN	Bloomberg
---	----------------------	----------------	------------	-----------	-------------------------	--------------------------------	---------	---------------	------	-----------

Azionario Asia-Pacifico

	UBS ETF (LU) MSCI Japan UCITS ETF	0.19%	30/10/2001	JPY	Art. 6	AAA	8,92	Fisica	Si	LU0136240974	JPNEUA IM
	UBS ETF (LU) MSCI Japan UCITS ETF	0.19%	14/07/2017	JPY	Art. 6	AAA	8,92	Fisica	No	LU0950671825	JPNA IM
	UBS ETF (LU) MSCI Japan hedged EUR UCITS ETF	0.29%	25/06/2020	EUR	Art. 6	AAA	8,92	Fisica	No	LU1169822266	JPNE IM
	UBS ETF (LU) MSCI Pacific ex Japan UCITS ETF	0.30%	02/10/2009	USD	Art. 6	AA	8,3	Fisica	Si	LU0446734526	PACEUA IM
	UBS ETF (IE) MSCI AC Asia ex Japan SF UCITS ETF	0.23%	20/08/2012	USD	Art. 6	-	-	Sintetica	No	IE00B7WK2W23	AJEUAS IM
	UBS ETF (IE) MSCI Australia UCITS ETF	0.40%	30/09/2013	AUD	Art. 6	AA	7,91	Fisica	No	IE00BD4TY451	AUSAUW IM
	UBS ETF (IE) MSCI Australia hedged EUR UCITS ETF	0.50%	27/11/2015	EUR	Art. 6	AA	7,91	Fisica	No	IE00BWT3KS11	AUHEUA IM
	UBS ETF (IE) MSCI China A SF UCITS ETF	0.30%	18/02/2020	USD	Art. 6	-	-	Sintetica	No	IE00BKFB6K94	CHINA IM
	UBS ETF (LU) Solactive China Technology UCITS ETF	0.47%	05/03/2021	USD	Art. 6	BBB	4,67	Fisica	No	LU2265794276	CIT IM
	UBS ETF (LU) Solactive China Technology hedged EUR UCITS ETF	0.52%	05/03/2021	EUR	Art. 6	BBB	4,67	Fisica	No	LU2265794946	CITE IM

Azionario Mercati Emergenti

	UBS ETF (LU) MSCI Emerging Markets UCITS ETF	0.23%	12/11/2010	USD	Art. 6	BBB	5,37	Fisica	Si	LU0480132876	EMMEUA IM
	UBS ETF (LU) MSCI Emerging Markets UCITS ETF	0.23%	18/06/2018	USD	Art. 6	BBB	5,37	Fisica	No	LU0950674175	EMMUSC IM
	UBS ETF (IE) MSCI Emerging Markets SF UCITS ETF	0.21%	27/04/2011	USD	Art. 6	-	-	Sintetica	No	IE00B3Z3F574	EMGEAS IM

Azionario Alternative Beta

	UBS ETF (LU) Factor MSCI EMU Low Volatility UCITS ETF	0.28%	18/08/2015	EUR	Art. 6	AAA	9,39	Fisica	Si	LU1215454460	ELOVD IM
	UBS ETF (LU) Factor MSCI EMU Prime Value UCITS ETF	0.28%	18/08/2015	EUR	Art. 6	AAA	9,54	Fisica	Si	LU1215452928	EPVLD IM
	UBS ETF (LU) Factor MSCI EMU Quality UCITS ETF	0.28%	18/08/2015	EUR	Art. 6	AAA	10	Fisica	Si	LU1215451524	EQLTD IM
	UBS ETF (IE) Factor MSCI USA Low Volatility UCITS ETF	0.25%	26/08/2015	USD	Art. 6	AAA	8,93	Fisica	Si	IE00BX7RQY03	ULOVD IM
	UBS ETF (IE) Factor MSCI USA Low Volatility hedged EUR UCITS ETF	0.30%	10/12/2015	EUR	Art. 6	AAA	8,93	Fisica	No	IE00BWT3KJ20	ULOVE IM
	UBS ETF (IE) Factor MSCI USA Prime Value UCITS ETF	0.25%	26/08/2015	USD	Art. 6	AAA	9,01	Fisica	Si	IE00BX7RR706	UPVLD IM
	UBS ETF (IE) Factor MSCI USA Quality UCITS ETF	0.25%	26/08/2015	USD	Art. 6	AAA	8,97	Fisica	Si	IE00BX7RRJ27	UQLTD IM
	UBS ETF (IE) Factor MSCI USA Quality hedged EUR UCITS ETF	0.30%	10/12/2015	EUR	Art. 6	AAA	8,97	Fisica	No	IE00BWT3KN65	UQLTE IM
	UBS ETF (LU) MSCI EMU Select Factor Mix UCITS ETF	0.34%	27/06/2018	EUR	Art. 6	AAA	9,15	Fisica	No	LU1804202403	EUFM IM
	UBS ETF (IE) MSCI USA Select Factor Mix UCITS ETF	0.25%	27/04/2017	USD	Art. 6	AA	8,36	Fisica	Si	IE00BDGV0308	USFMD IM
	UBS ETF (IE) MSCI USA Select Factor Mix hedged EUR UCITS ETF	0.30%	06/09/2017	EUR	Art. 6	AA	8,36	Fisica	No	IE00BDGV0746	USMUFE IM

Gli investitori acquistano quote di un fondo e non una determinata attività sottostante quali edifici o azioni di una società. Se una parte o la totalità dei costi complessivi è pagata in una valuta diversa da quella di riferimento dell'investitore, i costi possono aumentare o diminuire a seguito di oscillazioni valutarie.

¹ Fonte: MSCI, UBS Asset Management, 16 Novembre 2022. Rating ESG da CCC a AAA e ESG Quality score da 0 a 10

ETF obbligazionari

Per informazioni dettagliate sul fondo, inclusi i rischi connessi all'investimento, le commissioni applicabili e altre informazioni importanti, gli investitori sono pregati di leggere il documento contenente le informazioni chiave (KID), il prospetto informativo completo, le informazioni complete sui rischi e ogni altro documento di offerta locale.

Art. 6 SFDR	Nome / Benchmark (SF = fondo sintetico)	Spese correnti (TER)	Data di lancio	Valuta ETF	Art. SFDR	Rating ESG ¹	ESG Quality Score ¹	Replica	Distribuzione	ISIN	Bloomberg
-------------	---	----------------------	----------------	------------	-----------	-------------------------	--------------------------------	---------	---------------	------	-----------

Obbligazionario Governativo USA

UBS ETF (LU) Bloomberg US Treasury 1-3 UCITS ETF	0.12%	02/02/2012	USD	Art. 6	A	5,81	Fisica	Si	LU0721552544	UT1EUA IM
UBS ETF (LU) Bloomberg US Treasury 1-3 hedged EUR UCITS ETF	0.17%	29/01/2016	EUR	Art. 6	A	5,81	Fisica	Si	LU1324510525	UST1F IM
UBS ETF (LU) Bloomberg US Treasury 7-10 UCITS ETF	0.12%	02/02/2012	USD	Art. 6	A	5,81	Fisica	Si	LU0721552973	UT7EUA IM
UBS ETF (LU) Bloomberg US Treasury 10+ hedged EUR UCITS ETF	0.25%	30/09/2016	EUR	Art. 6	A	5,81	Fisica	Si	LU1459800113	UST10F IM

Inflation-Linked

UBS ETF (LU) Bloomberg TIPS 1-10 UCITS ETF	0.15%	30/09/2016	USD	Art. 6	A	5,81	Fisica	Si	LU1459801434	TIP1D IM
UBS ETF (LU) Bloomberg TIPS 1-10 hedged EUR UCITS ETF	0.20%	30/09/2016	EUR	Art. 6	A	5,81	Fisica	No	LU1459801780	TIP1E IM
UBS ETF (LU) Bloomberg TIPS 10+ UCITS ETF	0.20%	30/09/2016	USD	Art. 6	A	5,81	Fisica	Si	LU1459802754	TIP10D IM
UBS ETF (LU) Bloomberg TIPS 10+ hedged EUR UCITS ETF	0.25%	31/03/2020	EUR	Art. 6	A	5,81	Fisica	No	LU1459803059	TIP10E IM
UBS ETF (LU) Euro Inflation Linked 1-10 UCITS ETF	0.20%	31/10/2017	EUR	Art. 6	A	5,8	Fisica	Si	LU1645380368	INFL1 IM
UBS ETF (LU) Euro Inflation Linked 10+ UCITS ETF	0.20%	31/10/2017	EUR	Art. 6	A	5,75	Fisica	Si	LU1645381689	INFL10 IM

Obbligazionario Corporate USD

UBS ETF (LU) Bloomberg US Liquid Corporates UCITS ETF	0.18%	30/05/2014	USD	Art. 6	AAA	8,98	Fisica	Si	LU1048316647	CBUS IM
UBS ETF (LU) Bloomberg US Liquid Corporates hedged EUR UCITS ETF	0.23%	30/05/2014	EUR	Art. 6	AAA	8,98	Fisica	No	LU1048317025	CBUSE IM
UBS ETF (LU) Bloomberg US Liquid Corporates 1-5 Year UCITS ETF	0.18%	01/12/2014	USD	Art. 6	AA	7,85	Fisica	Si	LU1048314949	CBUS5 IM
UBS ETF (LU) Bloomberg US Liquid Corporates 1-5 hedged EUR UCITS ETF	0.23%	31/03/2015	EUR	Art. 6	AA	7,85	Fisica	No	LU1048315243	CBUS5E IM

Obbligazionario Corporate Euro

UBS ETF (LU) Bloomberg Euro Area Liquid Corporates 1-5 Year UCITS ETF	0.18%	30/05/2014	EUR	Art. 6	AA	8,44	Fisica	Si	LU1048314196	CBEU5 IM
UBS ETF (LU) Bloomberg Euro Area Liquid Corporates UCITS ETF	0.20%	24/01/2012	EUR	Art. 6	AA	8,54	Fisica	Si	LU0721553864	ECOEUA IM

Obbligazionario Governativo Euro

UBS ETF (LU) Bloomberg EUR Treasury 1-10 UCITS ETF	0.17%	29/11/2013	EUR	Art. 6	A	5,8	Fisica	Si	LU0969639128	SS1EUA IM
--	-------	------------	-----	--------	---	-----	--------	----	--------------	-----------

Obbligazionario Mercati Emergenti

UBS ETF (LU) Bloomberg USD Emerging Markets Sovereign UCITS ETF	0.42%	29/01/2016	USD	Art. 6	BB	3,52	Fisica	Si	LU1324516050	SBEM IM
UBS ETF (LU) Bloomberg USD Emerging Markets Sovereign h. EUR UCITS ETF	0.47%	29/04/2016	EUR	Art. 6	BB	3,52	Fisica	No	LU1324516308	SBEME IM
UBS ETF (LU) J.P. Morgan USD EM Diversified Bond 1-5 UCITS ETF	0.42%	31/10/2017	USD	Art. 6	BB	4,02	Fisica	Si	LU1645385839	SHEMB IM
UBS ETF (LU) J.P. Morgan USD EM Diversified Bond 1-5 h. EUR UCITS ETF	0.47%	28/02/2018	EUR	Art. 6	BB	4,02	Fisica	No	LU1645386480	SEME IM
UBS ETF (LU) J.P. Morgan EM Multi-Factor Enhanced Local Ccy. UCITS ETF	0.47%	05/09/2018	USD	Art. 6	BBB	4,42	Fisica	Si	LU1720938841	EMLOC IM

Obbligazionario Asia-Pacifico

UBS ETF (LU) Bloomberg Japan Treasury 1-3 Year Bond UCITS ETF	0.15%	03/04/2020	JPY	Art. 6	A	5,98	Fisica	No	LU2098179695	JT13 IM
UBS ETF (LU) J.P. Morgan CNY China Gov. 1-10 Year Bond UCITS ETF	0.33%	31/03/2020	CNY	Art. 6	B	2,22	Fisica	No	LU2095995895	CIB IM

Gli investitori acquistano quote di un fondo e non una determinata attività sottostante quali edifici o azioni di una società. Se una parte o la totalità dei costi complessivi è pagata in una valuta diversa da quella di riferimento dell'investitore, i costi possono aumentare o diminuire a seguito di oscillazioni valutarie.

¹ Fonte: MSCI, UBS Asset Management, 16 Novembre 2022. Rating ESG da CCC a AAA e ESG Quality score da 0 a 10



ETF materie prime e alternativi

Per informazioni dettagliate sul fondo, inclusi i rischi connessi all'investimento, le commissioni applicabili e altre informazioni importanti, gli investitori sono pregati di leggere il documento contenente le informazioni chiave (KID), il prospetto informativo completo, le informazioni complete sui rischi e ogni altro documento di offerta locale.

Art. 6 SFDR	Nome / Benchmark (SF = fondo sintetico)	Spese correnti (TER)	Data di lancio	Valuta ETF	Art. SFDR	Rating ESG	ESG Quality Score	Replica	Distribuzione	ISIN	Bloomberg
-------------	---	----------------------	----------------	------------	-----------	------------	-------------------	---------	---------------	------	-----------

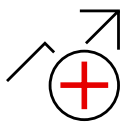
ETF materie prime

UBS ETF (IE) Bloomberg Commodity CMCI SF UCITS ETF	0.34%	25/05/2017	USD	Art. 6	-	-	Sintetica	No	IE00BYLVH00	BCFU GY
UBS ETF (IE) Bloomberg Commodity CMCI hedged EUR SF UCITS ETF	0.34%	25/05/2017	EUR	Art. 6	-	-	Sintetica	No	IE00BYLVJ24	BCFE GY
UBS ETF (IE) CMCI Composite USD SF UCITS ETF	0.34%	20/12/2010	USD	Art. 6	-	-	Sintetica	No	IE00B53H0131	CCUSAS IM
UBS ETF (IE) CMCI Composite hedged EUR SF UCITS ETF	0.34%	08/02/2011	EUR	Art. 6	-	-	Sintetica	No	IE00B58HMN42	CCEUAS IM
UBS ETF (IE) CMCI ex-Agriculture SF UCITS ETF	0.34%	24/03/2016	USD	Art. 6	-	-	Sintetica	No	IE00B22GV965	UEQU GY
UBS ETF (IE) CMCI ex-Agriculture hedged EUR SF UCITS ETF	0.34%	04/05/2016	EUR	Art. 6	-	-	Sintetica	No	IE00BYT5CV85	UIQ1 GY

ETF alternativi

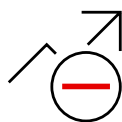
UBS ETF (IE) CMCI Commodity Carry SF UCITS ETF	0.34%	16/01/2020	USD	Art. 6	-	-	Sintetica	No	IE00BKFB6L02	UEQC GY
UBS ETF (IE) CMCI Commodity Carry SF hedged EUR UCITS ETF	0.34%	11/06/2020	EUR	Art. 6	-	-	Sintetica	No	IE00BMC5DV85	UEQV GY
UBS ETF (IE) CMCI Commodity Carry Ex-Agriculture SF UCITS ETF	0.34%	22/01/2021	USD	Art. 6	-	-	Sintetica	No	IE00BN940Z87	UBF6 GY
UBS ETF (IE) CMCI Commodity Carry Ex-Agriculture SF hedged EUR UCITS ETF	0.34%	22/01/2021	EUR	Art. 6	-	-	Sintetica	No	IE00BN941009	UBF7 GY

Gli investitori acquistano quote di un fondo e non una determinata attività sottostante quali edifici o azioni di una società. Se una parte o la totalità dei costi complessivi è pagata in una valuta diversa da quella di riferimento dell'investitore, i costi possono aumentare o diminuire a seguito di oscillazioni valutarie. ¹ Fonte: MSCI, UBS Asset Management, 16 Novembre 2022. Rating ESG da CCC a AAA e ESG Quality score da 0 a 10



Opportunità

- L'obiettivo d'investimento di ciascun comparto è replicare la performance di prezzo e rendimento dell'indice del comparto al netto delle commissioni.
- Per i fondi a replica fisica, il fondo investe generalmente in azioni contenute nell'Indice. Le ponderazioni relative delle società corrispondono alle loro ponderazioni nell'indice.
- Per i fondi replicati sinteticamente, il fondo replica sinteticamente la performance dell'indice investendo in uno swap.
- Il prezzo di borsa può differire dal valore patrimoniale netto.
- I prodotti qui descritti sono in linea con gli articoli 6, 8 o 9.3 del regolamento (UE) 2019/2088.
- I clienti beneficiano della flessibilità di un investimento negoziato in borsa.
- Fornisce l'accesso alle prestazioni dell'indice con una singola transazione.
- I fondi sono gestiti passivamente.
- I fondi offrono un elevato grado di trasparenza ed efficienza dei costi.
- Fondi conformi agli OICVM, ad eccezione dei fondi UBS ETF (CH).



Rischi

- Ogni UBS Exchange Traded Fund investe in diversi tipi di attività e può essere soggetto a forti fluttuazioni di valore.
- Gli investitori richiedono pertanto un orizzonte di investimento di almeno cinque anni e una corrispondente tolleranza al rischio e capacità
- Tutti gli investimenti sono soggetti alle fluttuazioni del mercato
- Ogni fondo presenta rischi specifici, che possono aumentare significativamente in condizioni di mercato insolite.
- Per i prodotti allineati all'articolo 8 del regolamento (UE) 2019/2088, le caratteristiche e i rischi di sostenibilità sono considerati parte del processo di selezione dell'indice.
- Per i prodotti allineati all'articolo 9, paragrafo 3, del regolamento (UE) 2019/2088, i criteri climatici e i rischi sono considerati parte del processo di selezione dell'indice.
- Il patrimonio del fondo è gestito passivamente. Di conseguenza, il valore patrimoniale netto del fondo dipende direttamente dalla performance dell'indice sottostante. Le perdite che potrebbero essere evitate attraverso la gestione attiva non saranno compensate.
- Le variazioni dei tassi di cambio possono avere un impatto sul valore del fondo

Gli UBS ETF sono quotati su numerose borse in tutto il mondo: SIX Swiss Exchange, Borsa Italiana, London Stock Exchange, Deutsche Börse XETRA, Euronext Amsterdam, Australian Securities Exchange ASX, KRX Korea Exchange, Tokyo Stock Exchange e la Mexican Stock Exchange BMV.

A scopo informativo e di marketing da parte di UBS.

Solo per clienti professionali.

Fondi UBS di diritto lussemburghese e irlandese.

Gli accordi di commercializzazione delle quote del fondo qui menzionati possono essere risolti nel proprio paese di domicilio su iniziativa della società di gestione. I prodotti qui descritti sono in linea con l'articolo 6, 8 e 9 del regolamento (UE) 2019/2088 relativo all'informativa sulla sostenibilità nel settore dei servizi finanziari. Le informazioni sugli aspetti relativi alla sostenibilità ai sensi del presente regolamento sono disponibili su ubs.com/funds. Prima di investire in un prodotto leggere con attenzione e integralmente l'ultimo prospetto e il documento contenente le informazioni chiave. Qualsiasi decisione di investimento deve tener conto di tutte le caratteristiche o obiettivi del fondo descritti nel relativo prospetto o negli altri documenti legali. L'investimento riguarda l'acquisto di quote o azioni in un fondo e non in una determinata attività sottostante quali edifici o azioni di una società. Le informazioni e le opinioni contenute nel presente documento si basano su dati attendibili provenienti da fonti affidabili, tuttavia non danno diritto ad alcuna pretesa riguardo alla precisione e alla completezza in relazione ai titoli, ai mercati e agli sviluppi in esso contenuti. I membri del Gruppo UBS SA hanno diritto di detenere, vendere o acquistare posizioni nei titoli o in altri strumenti finanziari menzionati nel presente documento. La vendita dei fondi UBS qui menzionati nel presente documento può non essere appropriata o permessa in alcune giurisdizioni o per determinati gruppi di investitori e non possono essere né offerte, né vendute o consegnate negli Stati Uniti. Le informazioni qui specificate non sono da intendersi come una sollecitazione o un'offerta per l'acquisto o la vendita di qualsivoglia titolo o strumento finanziario connesso. I risultati passati non costituiscono un indicatore affidabile dei risultati futuri. La performance indicata non tiene conto di eventuali commissioni e costi addebitati all'atto della sottoscrizione e del riscatto di quote. Quando i costi totali o una parte di essi deve essere versata in una valuta diversa dalla vostra di riferimento, questi possono crescere o diminuire a seguito di oscillazioni future del tasso di cambio. Commissioni e costi incidono negativamente sull'investimento e sui rendimenti attesi. Se la valuta di un prodotto o di un servizio finanziario differisce dalla vostra moneta di riferimento, il rendimento può crescere o diminuire a seguito di oscillazioni future del tasso di cambio. Questo resoconto è stato redatto senza particolare riferimento né a obiettivi d'investimento specifici o futuri, né alla situazione finanziaria o fiscale né tantomeno alle speciali esigenze di un determinato destinatario. I rendimenti futuri sono soggetti a tassazione, la quale dipende dalla situazione personale di ciascun investitore e può cambiare in futuro. Le informazioni e le opinioni contenute in questo documento sono fornite da UBS senza garanzia alcuna, sono esclusivamente per uso personale e per scopi informativi. Indipendentemente dallo scopo, il presente documento non può essere riprodotto, distribuito o ristampato senza l'autorizzazione scritta di UBS Asset Management Switzerland AG o una locale società affiliata. Fonte di tutti i dati e di tutti i grafici (dove non diversamente indicato): UBS Asset Management. Il presente documento contiene dichiarazioni che costituiscono «affermazioni prospettiche», che comprendono, tra l'altro, affermazioni concernenti i prossimi sviluppi della nostra attività. Benché queste affermazioni prospettiche rappresentino le nostre valutazioni e attese circa l'evoluzione della nostra attività, vari rischi, incertezze e altri importanti fattori potrebbero far sì che gli andamenti e i risultati effettivi si discostino notevolmente dalle nostre aspettative.

IT: Rappresentante in Italia per i fondi UBS, UBS Asset Management (Italia) – SGR S.p.A., Via del Vecchio Politecnico, n. 3, 20121 Milano (MI), Italia. I prospetti, i documenti contenenti le informazioni chiave (KID), gli statuti, le condizioni contrattuali nonché i rapporti annuali e semestrali relativi ai fondi UBS sono disponibili in una lingua ammessa dalla legge applicabile localmente gratuitamente presso UBS Asset Management (Italia) – SGR S.p.A., Via del Vecchio Politecnico, n. 3, 20121 Milano (MI), Italia e online sul sito internet ubs.com/funds.

Una sintesi dei diritti degli investitori in inglese è disponibile sul sito internet: ubs.com/funds.

Riguardo ai termini finanziari, è possibile reperire informazioni aggiuntive al seguente indirizzo <https://www.ubs.com/it/it/assetmanagement/funds/glossary.html>

© UBS 2023. Il simbolo delle chiavi e UBS sono fra i marchi protetti di UBS. Tutti i diritti riservati.

Il vostro contatto:

UBS ETF Italia
Via del Vecchio Politecnico, 3
20121 Milano
+39-02 7641 4611

ubs-etf-italia@ubs.com

ubs.com/etf

