

UBS Equity Multimanager

FIC FIA

Política de Investimento

O UBS Equity Multimanager FIC FIA ("Fundo") é um fundo de investimento indicado para investidores que desejam aplicar no mercado de ações brasileiro e que estão dispostos a assumir os riscos associados a este mercado. Os recursos do Fundo são alocados em cotas de fundos de investimento selecionados através de um rigoroso processo de análise quantitativa e qualitativa, que busca identificar as melhores oportunidades. Este Fundo aplica em fundos de investimento que utilizam estratégias com derivativos como parte integrante de sua política de investimento.

O objetivo do fundo é buscar rentabilidade acima do Ibovespa.

Margens de Alocação (Em %)

	min.	neutro	máx.
CDI	0	0	5
Juros Pré	-	-	-
Inflação	-	-	-
Multimercados	-	-	-
Ações	95	100	100

Público Alvo

O Fundo tem como público alvo exclusivamente investidores qualificados com alta tolerância a risco.

Performance

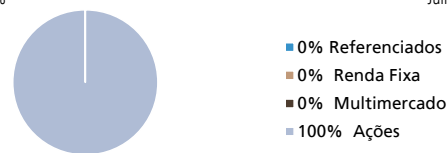
Em %	Mês	Ano	Desde o Início*
Fundo	0.58	8.68	14.63
Ibovespa	-4.17	1.71	3.42

Fonte: Quantum

*Rentabilidade compreendida desde a data de alteração do gestor do Fundo, 20/01/2014

Composição atual por classe de Ativos

Em % Julho de 2015




Retornos e estatísticas

Volatilidade Anualizada desde o início*	12.74	Meses positivos	13
Sharpe Anualizado desde o início*	0.37	Meses negativos	5
Maior Retorno Mensal	6.55	Última cota (30/07/2015)	2.71
Menor Retorno Mensal	-7.44	PL atual	R\$ 2,519,052.33
Meses acima do Ibovespa	11	PL médio desde o início* (18 meses)	R\$ 3,787,498.53
Meses abaixo do Ibovespa	7		

Fonte: Quantum

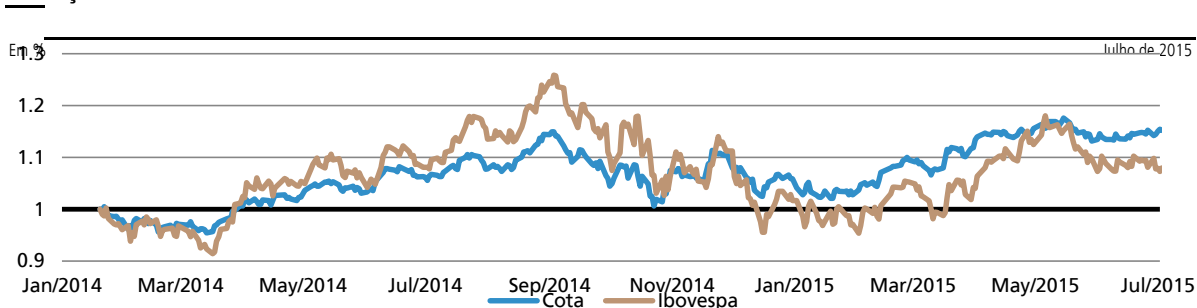
*Volatilidade, Sharpe e PL compreendidos desde a data de alteração do gestor do Fundo, 20/01/2014

Histograma de Retornos (Janela móvel de 3 meses)



Fonte: Quantum

Evolução de Retornos



Fonte: Quantum

Performance

Em %	Jan	Fev	Mar	Abr	Mai	Jun	Jul	Ago	Set	Out	Nov	Dez	Ano
2014		-0.89	3.71	1.61	0.76	3.06	1.34	6.26	-7.44	1.49	3.16	-4.51	5.47
Ibovespa		-1.14	7.05	2.40	-0.75	3.76	5.00	9.78	-11.70	0.95	0.18	-8.62	1.68
2015	-2.97	6.55	2.15	3.32	-2.07	1.11	0.58						8.68
Ibovespa	-6.20	9.97	-0.84	9.93	-6.17	0.61	-4.17						1.71

Fonte: Quantum

Características

Nome do Fundo	UBS Equity Multimanager Fundo de Investimento em Cotas de Fundos de Investimento em Ações
Início do Fundo	16/08/2006, com alteração de gestão em 20/01/2014
CNPJ	07.875.686/0001-03
Dados Bancários	Itaú Unibanco S.A. (341) Agência: 2001 - CC: 55352-4
Categoria ANBIMA	Ações
Cotização de Aplicação	D+0 (Fechamento)
Resgates Programados	Cot.: D+31 (corridos) / Liq.: D+3 (du da conversão da cota)
Resgates não Programados	-
Aplicação Inicial mínima	R\$ 10.000,00
Movimentação mínima	R\$ 10.000,00
Saldo mínimo	R\$ 10.000,00
Taxa de Administração	1% aa
Taxa de Performance	15% sobre o que exceder o IBOVESPA, com cobrança semestral.
Taxa de Saída	Não há
Gestor	UBS Brasil Administradora de Valores Mobiliários Ltda. Av. Brigadeiro Faria Lima, nº 4.440 - 10º andar - 04538-132 - São Paulo SP - Brasil sac: sac-brasil@ubs.com/ Ouvidoria: 0800 940 0266 Intrag Distribuidora de Títulos e Valores Mobiliários Ltda CNPJ: 62.418.140/0001-31 Praça Alfredo Egydio de Souza Aranha, nº 100, São Paulo, SP, CEP: 04309-010 Telefone: (11) 5029-1659 Fax: (11) 5029-1394 SAC: 0800 728 0728
Administrador/ Distribuidor	0800 570 0011
Custodiante	Itaú Unibanco S.A.
Auditor	Ernst & Young Auditores Independentes S/C CNPJ nº 61.366.936/0001-25. Av. Presidente Juscelino Kubitschek, 1830 – Torre I

www.comoinvestir.com.br

Principais Benefícios

- Mais de 150 anos de experiência em gestão de recursos
- Tomada das decisões de investimento por especialistas de mercado;
- Benefício tributário nas movimentações dentro do fundo;
- Melhor relação risco e retorno decorrente da diversificação de gestores e estratégias;
- Acesso aos melhores gestores de FIAs do mercado brasileiro;
- Monitoramento sistemático dos riscos da carteira por especialistas.

Riscos

O UBS Equity Multimanager FIC FIA investe em fundos que podem estar sujeitos a relevantes oscilações em suas cotas. Dependendo das condições de mercado, a performance dos fundos em que o Fundo investe podem desviar substancialmente de seus benchmarks. Em situações de stress de mercado, a correlação dos ativos nos quais os gestores investem pode aumentar consideravelmente mesmo com estratégias diversificadas, podendo o investidor perder parte ou todo seu investimento. Sugere-se que a avaliação de performance deste produto de investimento considere um horizonte de médio a longo prazo.

Perfil de Risco

1	Capital Preservation
2	Conservative
3	Moderate
4	Growth
5	Agressiva
6	Equity

Regulamento

http://www.ubs.com/global/pt/legalinfo2/brazil/ubs_corretora/informacoes/funds.html



Informações importantes: Código ANBIMA: 358843 | Código ISIN: BREY1CTF000 | Ticker Bloomberg: EQUITYS BZ Equity | Imposto de Renda: A alíquota incidente segue a tabela de tributação regressiva de longo prazo.

Fundos de investimento não contam com garantia do administrador, do gestor, de qualquer mecanismo de seguro ou FUNDO GARANTIDOR DE CRÉDITO – FGC. A rentabilidade passada não representa garantia de rentabilidade futura. Rentabilidade divulgada não é líquida de impostos. Leia o Prospecto e o Regulamento antes de Investir. A taxa de administração máxima prevista compreende a taxa de administração mínima e o percentual máximo que a política do FUNDO admite despendar em razão das taxas de administração dos fundos de investimento investidos. Os fundos de ações podem estar expostos a significativa concentração em ativos de poucos emissores, com os riscos daí decorrentes. Tais estratégias, da forma como são adotadas, podem resultar em perdas patrimoniais para seus cotistas. Esse material tem caráter meramente informativo e não deve ser considerado uma oferta de aquisição de cotas do fundo.