

# CSHG JHSF Prime Offices

## Fundo de Investimento Imobiliário – FII

(“CSHG JHSF Prime Offices FII”, “Fundo” ou “HGJH11”)

CNPJ 11.260.134/0001-68

Maio de 2018



### Objetivo do Fundo

O CSHG JHSF Prime Offices FII tem como objetivo auferir ganhos pela aquisição, para exploração comercial, de imóveis corporativos de alto padrão prontos.

Para maiores informações, recomendamos a leitura do Regulamento do Fundo.

### Política de Investimentos

O Fundo deverá manter no mínimo 90% do seu Patrimônio Líquido investido nos edifícios Metropolitan e Platinum Offices.

Os recursos não investidos nesses edifícios poderão ser alocados em lajes corporativas prontas.

Para maiores informações, recomendamos a leitura da Política de Investimentos completa no Regulamento do Fundo.

### Informações

#### Início das atividades:

Outubro de 2010

#### Administradora

Credit Suisse Hedging-Griffo Corretora de Valores S.A.

#### Consultor Imobiliário:

Companhia Administradora de Empreendimentos e Serviços (empresa do grupo JHSF)

#### Escriturador:

Itaú Unibanco S.A.

#### Taxa de Administração:

0,5% ao ano sobre valor de mercado das cotas do Fundo.

#### Taxa do Consultor Imobiliário:

0,25% ao ano sobre valor de mercado das cotas do Fundo.

#### Ofertas concluídas:

Uma emissão de cotas realizada

#### Código de negociação:

HGJH11

#### Tipo Anbima - foco de atuação:

FII Renda Gestão Passiva - Lajes Corporativas

Cadastre-se [aqui](#) para receber por e-mail informações do Fundo como relatórios gerenciais, fatos relevantes e outras publicações.

### Comentários da Gestão

Durante o mês de Maio concluímos a locação do espaço disponível no 8º andar do Metropolitan, equivalente a 37% do andar, com isso, encerramos o mês com uma vacância de 4,1%, 1,6% inferior ao mês anterior. Ainda em Maio concluímos a negociação para locação de 54% do 4º andar do Metropolitan (início em junho) e recebemos uma notificação de rescisão antecipada de um andar do Platinum.

Considerando as movimentações previstas, a vacância futura do fundo deve atingir 3,5%, equivalente a dois andares do Platinum, conforme pode ser visto na tabela abaixo:

	Metropolitan (m²)	Platinum (m²)	Total (m²)	% Área Total
<b>Vacância Atual</b>	295,9	218,0	513,9	4,1%
<b>(+) Desocupações Anunciadas</b>	0,0	218,0	218,0	1,7%
<b>(-) Novas Locações <sup>1</sup></b>	568,9	0,0	568,9	4,5%
<b>(+) Desocupação Futura <sup>1</sup></b>	273,0	0,0	273,0	2,2%
<b>(=) Vacância Futura</b>	0,0	436,0	436,0	3,5%

<sup>1</sup> Corresponde a área do locatário que efetuou a locação de parte do 8º andar e devolverá a área atualmente ocupada assim que concluir sua mudança, de modo que esta área já está locada.

Em relação às novas locações realizadas, ao final de maio existiam três contratos em carência, com área equivalente a 6,3%. Destes contratos, 2,7% terão carência encerrada durante o mês de junho e 3,6% durante o mês de agosto.

Apesar do descasamento no fluxo de caixa do fundo, resultado de algumas carências nas novas locações e, considerando o resultado comercial projetado atualmente, concluímos que não será necessário efetuar a redução temporária no patamar dos rendimentos, conforme havíamos sinalizado em meses anteriores.

### Distribuição de Rendimentos

O Fundo distribuirá R\$ 0,75 por cota como rendimento referente ao mês de abril de 2018. O pagamento será realizado em 14 de junho de 2018 aos detentores de cotas em 30 de maio de 2018. A política de distribuição de rendimentos do Fundo permanece em linha com a regulamentação vigente, que prevê a distribuição de pelo menos 95% do resultado semestral auferido a regime de caixa. A estratégia de distribuição de rendimentos objetiva, ainda, ser a mais linear possível, buscando minimizar impactos e oscilações no valor das cotas no mercado secundário.

Fluxo HGJH11	maio de 2018	2018	12 Meses
<b>Receita Imobiliária</b>	1.370.441	6.751.562	16.510.187
<b>Receita Financeira</b>	5.231	32.829	126.326
<b>Total de Receitas</b>	1.375.673	6.784.391	16.636.513
<b>Total de Despesas</b>	(242.624)	(1.111.993)	(2.483.461)
<b>Resultado</b>	1.133.049	5.672.398	14.153.052
<b>Rendimento</b>	1.237.500	6.187.500	14.850.000
<b>Médio / Cota</b>	0,75	0,75	0,75

Fonte: CSHG

## Liquidez

	maio de 2018	2018	12 Meses
Presença em pregões	100,0%	100,0%	100,0%
Volume negociado (R\$ milhões)	12,1	30,0	63,8
Giro (em % do total de cotas)	4,6%	11,4%	2,7%
<b>Valor de mercado</b>	<b>R\$ 262 milhões</b>		
<b>Quantidade de cotas do Fundo</b>	<b>1.650.000 cotas (2.817 cotistas)</b>		

Fontes: CSHG, B3



Fontes: CSHG, B3

## Rentabilidade

A Taxa Interna de Retorno ("TIR") do investimento considera o fluxo de caixa que contempla a renda mensal recebida e a variação do valor da cota, sendo que a renda é reinvestida no próprio fluxo. Pessoas físicas que detêm volume inferior a 10% do total do Fundo são isentas de Imposto de Renda nos rendimentos distribuídos e tributadas em 20% de Imposto de Renda sobre eventual ganho de capital na venda da cota. Desta forma, a rentabilidade calculada pela TIR já considera o fluxo líquido de impostos e, então, é comparada ao CDI também líquido de Imposto de Renda na alíquota de 15%.

O Retorno Total Bruto soma o valor total recebido como rendimento com a variação do valor da cota, sem reinvestimento, correção e sem qualquer tributação. Este retorno é comparado ao Índice de Fundos Imobiliários calculado pela B3 (IFIX), que possui metodologia comparável. No fechamento desse mês, o valor de mercado da cota do fundo foi de R\$ 158,50 e o valor patrimonial foi de R\$ 116,77.

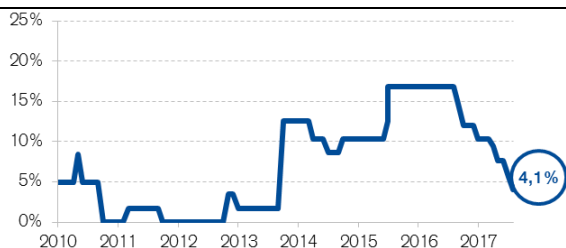
CSHG JHSF Prime Offices FII	Início	Ano	Mercado 12 meses
Data	23 de setembro de 2018	29 de dezembro de 2018	30 de maio de 2017
Valor Referência (R\$)	100,00	142,40	129,00
Renda Acumulada	76,35%	2,63%	6,98%
Ganho de Capital Líq.	46,80%	9,04%	18,29%
TIR Líq. (Renda + Venda) **	177,94%	11,83%	34,36%
TIR Líq. (Renda + Venda) a.a. ***	14,29%	31,47%	31,74%
<b>Retorno em % CDI Líquido</b>	<b>191,32%</b>	<b>527,48%</b>	<b>500,89%</b>
Retorno Total Bruto	134,85%	13,94%	29,84%
IFIX	-*	-0,55%	7,70%
<b>Diferença vs IFIX</b>	<b>-*</b>	<b>14,49%</b>	<b>22,14%</b>

Fontes: CSHG, B3. A rentabilidade obtida no passado não representa garantia de rentabilidade futura \*O IFIX iniciou em dezembro/2010, após a constituição do Fundo. \*\*Considerou-se a TIR no período. \*\*\*Trata-se da TIR no período, anualizada (252 dias úteis).

A rentabilidade obtida no passado não representa garantia de rentabilidade futura. Fundos de investimento não contam com garantia do Administrador, do Gestor, de qualquer mecanismo de seguro ou do Fundo Garantidor de Crédito (FGC). Leia o Regulamento antes de investir.

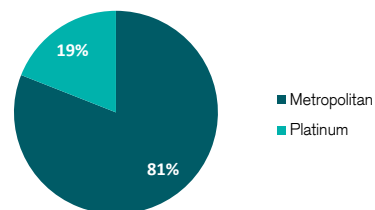
## Diversificação da Carteira Imobiliária (% da área locável)

### Evolução da vacância (%)



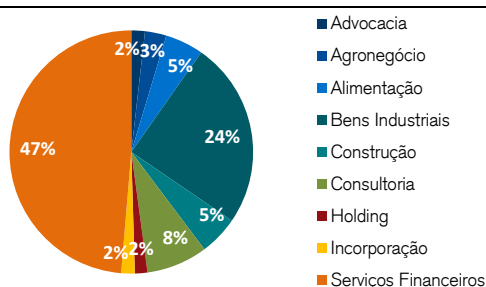
Fonte: CSHG

### Empreendimentos (%)



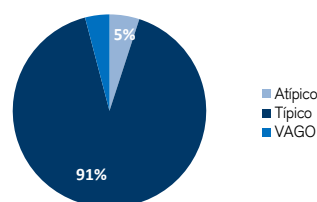
Fonte: CSHG

### Setor de atuação dos locatários (%)



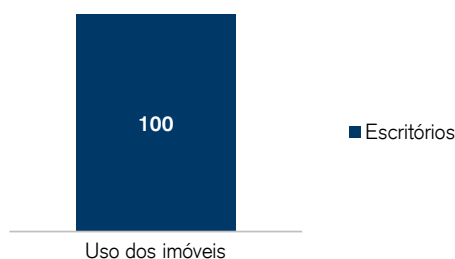
Fonte: CSHG

### Tipologia dos contratos (%)<sup>1</sup>



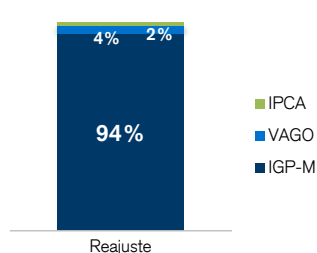
Fonte: CSHG

### Part. nos empreendimentos (%)



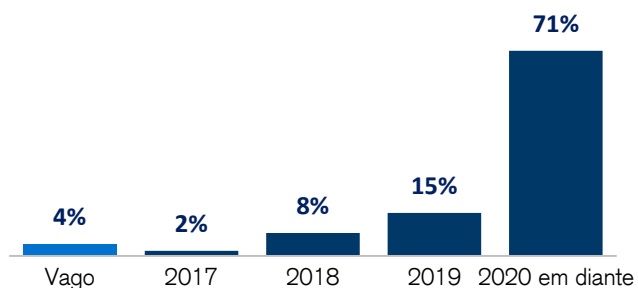
Fonte: CSHG

### Índice de reajuste (%)



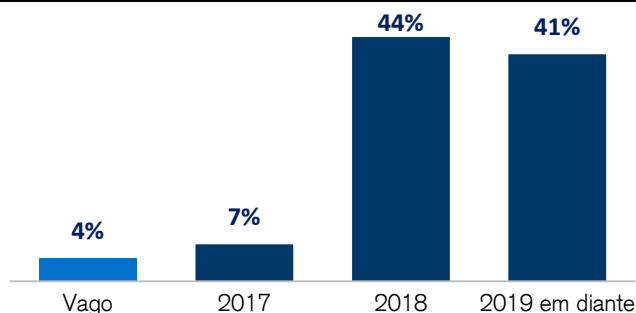
Fonte: CSHG

### Vencimento dos contratos (%)



Fonte: CSHG

### Revisional dos contratos<sup>2</sup> (%)



Fonte: CSHG

### Carteira e locação

Empreendimentos	2	Vacância física	4,1%
Unidades	28	Contratos de locação	29

<sup>1</sup> Atípico: contratos de locação provenientes de operações *Built to Suit* (construção sob medida), *Sale and Leaseback* (compra e locação concomitante) e outras operações estruturadas com condições diferenciadas, tais como prazo, multas e aviso prévio para desocupação. Típico: contratos de locação padrão. <sup>2</sup> Para as revisionais foi considerada a permanência dos ocupantes após o término dos contratos.

## Gestão do Patrimônio

Durante o primeiro semestre de 2017, foi aprovado **troca total dos 4 elevadores do prédio**, sendo que durante o mês de maio foi concluída a instalação do primeiro carro, o qual já está em operação. Os demais carros estão com conclusão prevista a cada 60 dias.

Adicionalmente, existe um plano de investimentos extenso para o prédio em implementação, entres as quais, a revitalização dos subsolos, melhorias diversas na fachada, recepção e heliponto. Um detalhamento maior dos investimentos e fotos de diversas iniciativas pode ser visto na apresentação anual do fundo, disponível clicando [aqui](#).

### Edifício Metropolitan



O Edifício Metropolitan, localizado na Rua Amauri, 255, foi entregue em 1997 e possui 10.215 m<sup>2</sup> de área locável. São 18 pavimentos e salões sem colunas ou pilares. Em seu andar térreo, o edifício abriga o restaurante Parigi e a World Wine. O empreendimento está com 97% de ocupação (parcela de um andar) e conta com 20 contratos de locação.



### Edifício Platinum



O Edifício Platinum, localizado na Rua Jerônimo da Veiga, 384, foi entregue em 2001 e possui 2.398 m<sup>2</sup> de área locável. São 11 pavimentos e salões sem colunas ou pilares. Atualmente o empreendimento está 91% alugado (há um andar vago) e conta com 9 contratos de locação.



Este material foi preparado pela Credit Suisse Hedging-Griffo ("CSHG"), tem caráter meramente informativo e foi desenvolvido para uso exclusivo dos cotistas dos fundos geridos pela CSHG para fins de informação sobre as perspectivas e análises efetuadas pela área de gestão dos fundos mencionados. Este material não deve ser entendido como análise de valor mobiliário, material promocional, solicitação de compra ou venda, oferta ou recomendação de qualquer ativo financeiro ou investimento ou sugestão de alocação ou adoção de estratégias por parte dos destinatários. As informações se referem às datas mencionadas e não serão atualizadas. Este material foi preparado com base em informações públicas, dados desenvolvidos internamente e outras fontes externas. A CSHG não garante a veracidade e integridade das informações e dos dados, tampouco garante que estejam livres de erros ou omissões. Os cenários e as visões apresentadas podem não se refletir nas estratégias de outros fundos e carteiras geridas pela CSHG. Este material apresenta projeções de retorno, análises e cenários feitos com base em determinadas premissas. Ainda que a CSHG acredite que essas premissas sejam razoáveis e factíveis, não pode assegurar que sejam precisas ou válidas em condições de mercado no futuro ou, ainda, que todos os fatores relevantes tenham sido considerados na determinação dessas projeções, análises e cenários. Projeções não significam retornos futuros. Os retornos projetados, as análises, os cenários e as premissas se baseiam nas condições de mercado e em cenários econômicos correntes e passados, que podem variar significativamente no futuro. As análises aqui apresentadas não pretendem conter todas as informações relevantes e, dessa forma, representam uma visão limitada do mercado. A CSHG não se responsabiliza por danos oriundos de erros, omissões ou alterações nos fatores de mercado. A rentabilidade obtida no passado não representa garantia de rentabilidade futura. É vedada a cópia, distribuição ou reprodução total ou parcial deste material sem a prévia e expressa concordância da CSHG.



A presente instituição aderiu ao Código ANBIMA de Regulação e Melhores Práticas para os Fundos de investimentos

Atendimento a clientes  
DDG: 0800 558 777  
[www.cshg.com.br/contato](http://www.cshg.com.br/contato)

Ouvidoria  
DDG: 0800 77 20 100  
[www.cshg.com.br/contato](http://www.cshg.com.br/contato)