

CSHG JHSF Prime Offices

Fundo de Investimento Imobiliário – FII

(“CSHG JHSF Prime Offices FII”, “Fundo” ou “HGJH11”)

CNPJ 11.260.134/0001-68

Janeiro de 2019



Objetivo do Fundo

O CSHG JHSF Prime Offices FII tem como objetivo auferir ganhos pela aquisição, para exploração comercial, de imóveis corporativos de alto padrão prontos.

Para maiores informações, recomendamos a leitura do Regulamento do Fundo.

Política de Investimentos

O Fundo deverá manter no mínimo 90% do seu Patrimônio Líquido investido nos edifícios Metropolitan e Platinum Offices.

Os recursos não investidos nesses edifícios poderão ser alocados em lajes corporativas prontas.

Para maiores informações, recomendamos a leitura da Política de Investimentos completa no Regulamento do Fundo.

Informações

Início das atividades:

Outubro de 2010

Administradora

Credit Suisse Hedging-Griffo Corretora de Valores S.A.

Consultor Imobiliário:

Companhia Administradora de Empreendimentos e Serviços (empresa do grupo JHSF)

Escriturador:

Itaú Unibanco S.A.

Taxa de Administração:

0,5% ao ano sobre valor de mercado das cotas do Fundo.

Taxa do Consultor Imobiliário:

0,25% ao ano sobre valor de mercado das cotas do Fundo.

Ofertas concluídas:

Uma emissão de cotas realizada

Código de negociação:

HGJH11

Tipo Anbima - foco de atuação:

FII Renda Gestão Passiva - Lajes Corporativas

Cadastre-se [aqui](#) para receber por e-mail informações do Fundo como relatórios gerenciais, fatos relevantes e outras publicações.

Comentários da Gestão

Durante o mês de janeiro de 2019, não houve alteração da área ocupada no fundo, porém um inquilino do Ed. Metropolitan devolveu dois conjuntos, sendo que um deles foi locado antes mesmo de sua devolução e outro já está com as bases comerciais acordadas e em trâmites de assinatura de contrato, com isso, caso esta locação se concretize, o fundo permanecerá com 1,73% de vacância, sendo um andar inteiro do Ed. Platinum, e caso o contrato não seja assinado, será somado à vacância do fundo 273 m², ou 2,16%, perfazendo uma taxa total de disponibilidade de 3,89% no próximo mês. A liquidez e performance das locações recentes do fundo mostram uma melhora considerável do mercado para esta classe de ativos e a estratégia da gestão é de buscar novas locações em patamares superiores à média de valores de locação no edifício e tem sido assertiva, com uma resposta positiva e rápida do mercado. O desafio para o ano de 2019 é manter a taxa de vacância baixa, buscando a melhora nos valores de locação, seja por revisionais ou por renovações, dado que o mercado e as próprias novas locações têm comprovado tal retomada de preços.

Conforme informado em 30 de novembro de 2018, a renda distribuída foi ajustada de R\$0,75/cota para R\$0,80/cota a fim de cumprir a obrigação de distribuição de, no mínimo, 95% do resultado do semestre. Tal aumento é fruto do trabalho de locação realizado durante o ano que resultou, no segundo semestre de 2018 e com o fim das carências concedidas para as novas locações do fundo, em uma geração de caixa em patamares superiores aos anteriores, sendo que a nova distribuição de R\$0,80/cota e mantendo-se a atual projeção de ocupação, atenderá a estratégia da gestão em acumular o caixa excedente a fim de acelerar o ciclo de investimentos nos ativos.

Distribuição de Rendimentos

O Fundo distribuirá R\$ 0,80 por cota como rendimento referente ao mês de janeiro de 2019. O pagamento será realizado em 14 de fevereiro de 2019 aos detentores de cotas em 31 de janeiro de 2019. A política de distribuição de rendimentos do Fundo permanece em linha com a regulamentação vigente, que prevê a distribuição de pelo menos 95% do resultado semestral auferido a regime de caixa. A estratégia de distribuição de rendimentos objetiva, ainda, ser a mais linear possível, buscando minimizar impactos e oscilações no valor das cotas no mercado secundário.

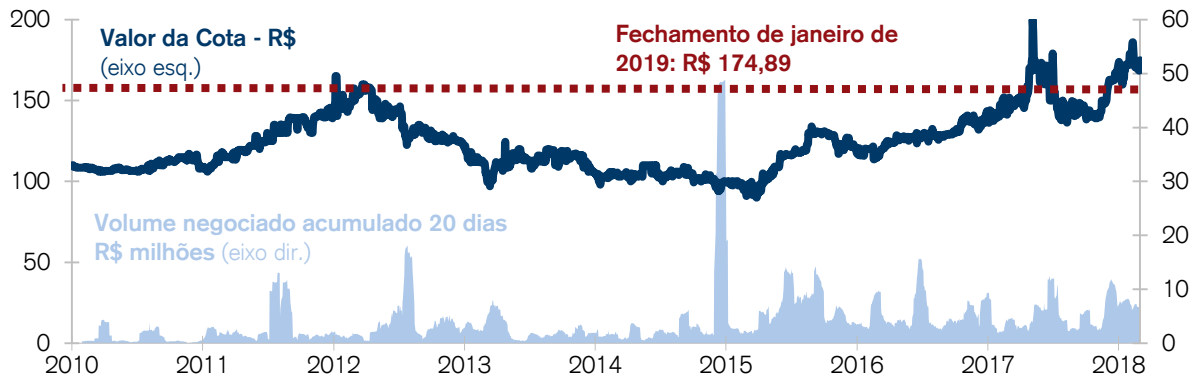
Fluxo HGJH11	Janeiro de 2019	2019	12 Meses
Receita Imobiliária	1.595.706	1.595.706	17.283.262
Receita Financeira	6.176	6.176	64.524
Total de Receitas	1.601.882	1.601.882	17.347.787
Total de Despesas	(208.159)	(208.159)	(2.510.879)
Resultado	1.393.724	1.393.724	14.836.908
Rendimento	1.320.000	1.320.000	15.097.500
Médio / Cota	0,80	0,80	0,76

Fonte: CSHG

Liquidez

	Janeiro de 2019	2019	12 Meses
Presença em pregões	100%	100,0%	100,0%
Volume negociado (R\$ milhões)	7,6	7,6	73,0
Giro (em % do total de cotas)	2,6%	2,6%	28,1%
Valor de mercado	R\$ 289 milhões		
Quantidade de cotas do Fundo	1.650.000 cotas (5.978 cotistas)		

Fontes: CSHG, B3



Fontes: CSHG, B3

Rentabilidade

A Taxa Interna de Retorno ("TIR") do investimento considera o fluxo de caixa que contempla a renda mensal recebida e a variação do valor da cota, sendo que a renda é reinvestida no próprio fluxo. Pessoas físicas que detêm volume inferior a 10% do total do Fundo são isentas de Imposto de Renda nos rendimentos distribuídos e tributadas em 20% de Imposto de Renda sobre eventual ganho de capital na venda da cota. Desta forma, a rentabilidade calculada pela TIR já considera o fluxo líquido de impostos e, então, é comparada ao CDI também líquido de Imposto de Renda na alíquota de 15%.

O Retorno Total Bruto soma o valor total recebido como rendimento com a variação do valor da cota, sem reinvestimento, correção e sem qualquer tributação. No fechamento desse mês, o valor de mercado da cota do fundo foi de R\$ 174,89 e o valor patrimonial foi de R\$ 149,74.

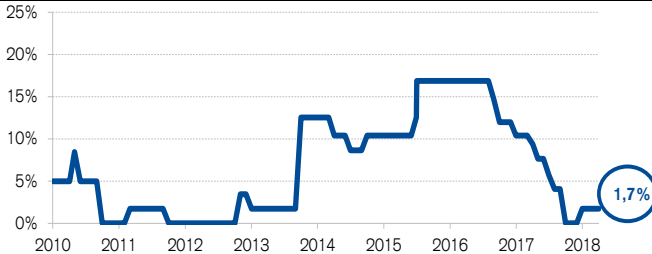
CSHG JHSF Prime Offices FII	Início	Ano	Mercado 12 meses
Data	23 de setembro de 2010	31 de dezembro de 2018	31 de janeiro de 2018
Valor Referência (R\$)****	100,00	172,00	151,78
Renda Acumulada	82,45%	5,73%	6,00%
Ganho de Capital Líq.	59,91%	1,34%	12,18%
TIR Líq. (Renda + Venda) **	211,99%	1,81%	18,72%
TIR Líq. (Renda + Venda) a.a. ***	14,66%	24,07%	18,97%
Retorno em % CDI Líquido	212%	412%	348%
Retorno Total Bruto	157,34%	7,41%	21,22%
IFIX	-*	2,47%	5,45%
Diferença vs IFIX	-*	4,94%	15,78%

A rentabilidade obtida no passado não representa garantia de rentabilidade futura. Fundos de investimento não contam com garantia do Administrador, do Gestor, de qualquer mecanismo de seguro ou do Fundo Garantidor de Crédito (FGC). Leia o Regulamento antes de investir.

Fontes: CSHG, B3. A rentabilidade obtida no passado não representa garantia de rentabilidade futura. *O IFIX iniciou em dezembro/2010, após a constituição do Fundo.**Considerou-se a TIR no período. ***Trata-se da TIR no período, anualizada (252 dias úteis). **** O valor de referência foi ajustado de acordo com o desdobramento das cotas realizado em 2018.

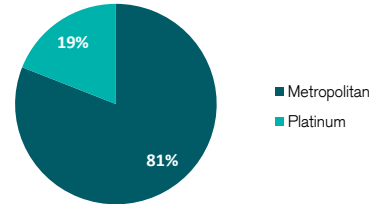
Diversificação da Carteira Imobiliária (% da área locável)

Evolução da vacância (%)



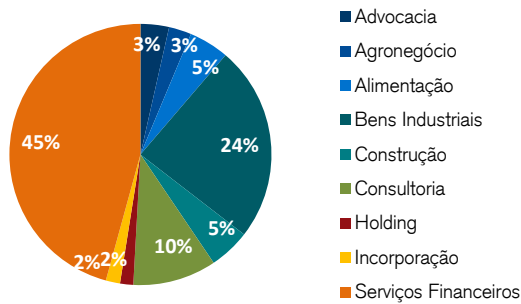
Fonte: CSHG

Empreendimentos (%)



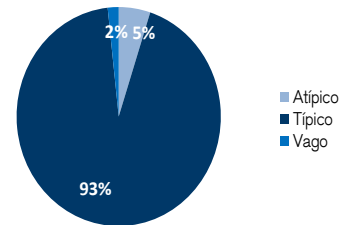
Fonte: CSHG

Setor de atuação dos locatários (%)



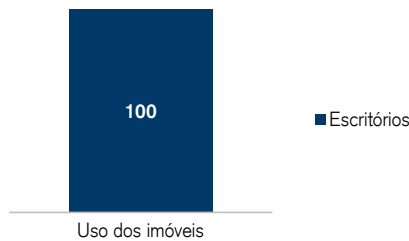
Fonte: CSHG

Tipologia dos contratos (%)¹



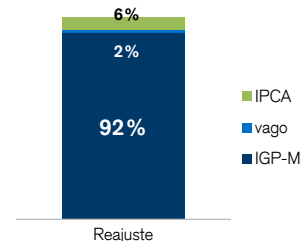
Fonte: CSHG

Part. nos empreendimentos (%)



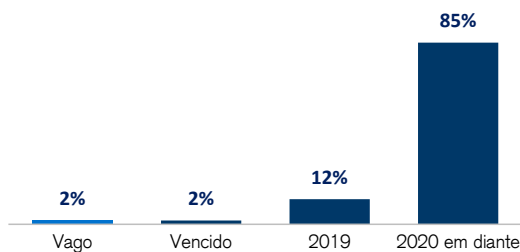
Fonte: CSHG

Índice de reajuste (%)

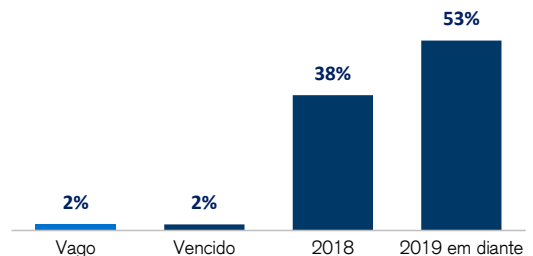


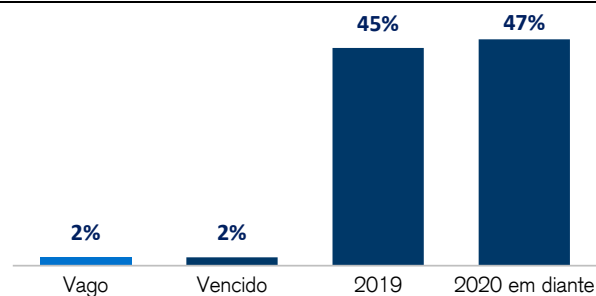
Fonte: CSHG

Vencimento dos contratos (%)



Revisional dos contratos² (%)





Fonte: CSHG

Fonte: CSHG

Carteira e locação

Empreendimentos	2	Vacância física	1,7%
Unidades	28	Contratos de locação	30

¹ Atípico: contratos de locação provenientes de operações *Built to Suit* (construção sob medida), *Sale and Leaseback* (compra e locação concomitante) e outras operações estruturadas com condições diferenciadas, tais como prazo, multas e aviso prévio para desocupação. Típico: contratos de locação padrão.

² Para as revisionais foi considerada a permanência dos ocupantes após o término dos contratos.

Gestão do Patrimônio

Durante o primeiro semestre de 2017, foi aprovada a **troca total dos 4 elevadores do prédio**, sendo que até o final de 2018 foi concluída a instalação de três dos quatro carros, todos já em operação. A instalação do último carro está em andamento e deve ser concluída ainda no primeiro trimestre de 2019.

Adicionalmente, existe um plano de investimentos extenso para o prédio em implementação, entres as quais, melhoria do bicicletário e construção de vestiários para ciclistas, melhorias diversas na fachada, recepção e heliponto. Um detalhamento maior dos investimentos e fotos de diversas iniciativas pode ser visto na apresentação anual do fundo, disponível clicando [aqui](#).


Edifício Metropolitan



O Edifício Metropolitan, localizado na Rua Amauri, 255, foi entregue em 1997 e possui 10.215 m² de área locável. São 18 pavimentos e salões sem colunas ou pilares. Em seu andar térreo, o edifício abriga o restaurante Parigi e a World Wine. O empreendimento está com 100% de ocupação e conta com 21 contratos de locação.



Edifício Platinum



O Edifício Platinum, localizado na Rua Jerônimo da Veiga, 384, foi entregue em 2001 e possui 2.398 m² de área locável. São 11 pavimentos e salões sem colunas ou pilares. Atualmente o empreendimento está 98,3% alugado e conta com 9 contratos de locação.



Este material foi preparado pela Credit Suisse Hedging-Griffo ("CSHG"), tem caráter meramente informativo e foi desenvolvido para uso exclusivo dos cotistas dos fundos geridos pela CSHG para fins de informação sobre as perspectivas e análises efetuadas pela área de gestão dos fundos mencionados. Este material não deve ser entendido como análise de valor mobiliário, material promocional, solicitação de compra ou venda, oferta ou recomendação de qualquer ativo financeiro ou investimento ou sugestão de alocação ou adoção de estratégias por parte dos destinatários. As informações se referem às datas mencionadas e não serão atualizadas. Este material foi preparado com base em informações públicas, dados desenvolvidos internamente e outras fontes externas. A CSHG não garante a veracidade e integridade das informações e dos dados, tampouco garante que estejam livres de erros ou omissões. Os cenários e as visões apresentadas podem não se refletir nas estratégias de outros fundos e carteiras geridas pela CSHG. Este material apresenta projeções de retorno, análises e cenários feitos com base em determinadas premissas. Ainda que a CSHG acredite que essas premissas sejam razoáveis e factíveis, não pode assegurar que sejam precisas ou válidas em condições de mercado no futuro ou, ainda, que todos os fatores relevantes tenham sido considerados na determinação dessas projeções, análises e cenários. Projeções não significam retornos futuros. Os retornos projetados, as análises, os cenários e as premissas se baseiam nas condições de mercado e em cenários econômicos correntes e passados, que podem variar significativamente no futuro. As análises aqui apresentadas não pretendem conter todas as informações relevantes e, dessa forma, representam uma visão limitada do mercado. A CSHG não se responsabiliza por danos oriundos de erros, omissões ou alterações nos fatores de mercado. A rentabilidade obtida no passado não representa garantia de rentabilidade futura. É vedada a cópia, distribuição ou reprodução total ou parcial deste material sem a prévia e expressa concordância da CSHG.



A presente instituição aderiu ao
Código ANBIMA de Regulação
e Melhores Práticas para os
Fundos de investimentos

Atendimento a clientes
DDG: 0800 558 777
www.cshg.com.br/contato

Ouvidoria
DDG: 0800 77 20 100
www.cshg.com.br/contato