



CSHG Prime Offices FII Setembro 2023

CSHG Prime Offices
Fundo de Investimento Imobiliário – FII
("CSHG Prime Offices FII" "Fundo" ou "HGPO11")
CNPJ nº 11.260.134/0001-68

Faça parte do nosso mailing

[Cadastre-se](#)

Copyright © 2023 Credit Suisse AG and/or affiliates. All rights reserved.

CREDIT SUISSE 

Cota valor de Mercado ¹	Cota patrimonial ¹	Valor de Mercado do Fundo ¹	Nº de cotistas	Rendimento
R\$ 279,02	R\$ 299,14	R\$ 489 milhões	17.207	R\$ 1,50 por cota
ABL ¹ Total	Dividend Yield ¹	R\$/m ²	Vacância Física ¹	Vacância Financeira ¹
12.614m ²	6,45 %	R\$ 38.666,92	5,18 %	2,02 %

1. Comentários do Gestor

Neste mês o Fundo apresentou uma receita total de R\$ 3,4 milhões (R\$ 1,92 por cota), o que levou a um resultado de R\$ 3,0 milhões (R\$ 1,74 por cota). O Fundo teve o recebimento extraordinário das multas rescisórias da saída da Constellation no Edifício Metropolitan, o que gerou um resultado de R\$ 323.397,64 (aproximadamente R\$ 0,18 por cota) e da saída da Laplace no Edifício Platinum, o que gerou um resultado de R\$ 165.000,00 (aproximadamente R\$ 0,09 por cota).

O rendimento anunciado foi de R\$ 1,50 por cota, que será pago no dia 16 de outubro de 2023. Conforme exposto nos relatórios gerenciais anteriores, devido a vacância que ocorreu e ocorrerá ainda neste semestre, o time de gestão optou por reduzir o rendimento distribuído de R\$ 1,60 por cota para R\$ 1,50 por cota, valor que está em linha com a geração média de resultado desse semestre.

Conforme mencionado na seção abaixo “Comercial”, o Fundo possui somente mais uma vacância programada de 1,98% que representa a saída da Spectra (**Metropolitan**) do 4º andar.

2. Comercial

Encerramos o mês de setembro com alteração da vacância de 1,73% para 5,18%, devido a saída já anunciada da Laplace (**Platinum**). Apesar da saída da Constellation (**Metropolitan**) a empresa Spectra já ocupou o 6º andar, dessa forma, não impactando a vacância. A vacância financeira ainda não convergiu para a vacância física pois este mês recebemos os aluguéis dos espaços.

Além disso, a Spectra (**Metropolitan**), que ocupa momentaneamente o 4º e 6º andar, está realizando as obras de adequação no seu novo conjunto, com previsão de desocupar o 4º andar ainda no primeiro trimestre de 2024. No entanto, estamos evoluindo com a pré-locação do deste conjunto para uma outra empresa do setor. O aluguel acordado com o potencial novo locatário está em linha com a última locação (R\$ 320/m²) e já estamos trabalhando na minuta do contrato com expectativa de assinatura ao longo de outubro.

Ainda no **Metropolitan** e a partir de outubro, foi assinado a renovação do contrato de um locatário que ocupa 273m² para prorrogar o prazo por mais 60 meses e reajustando o aluguel para R\$ 300/m².

Quanto ao **Platinum**, atualmente com uma vacância de 27,27%, continuamos com algumas visitas de interessados nos espaços, mas sem nenhuma negociação em estágio mais avançado. Por conta da alta procura, devemos ter novidades em breve.

3. Técnico

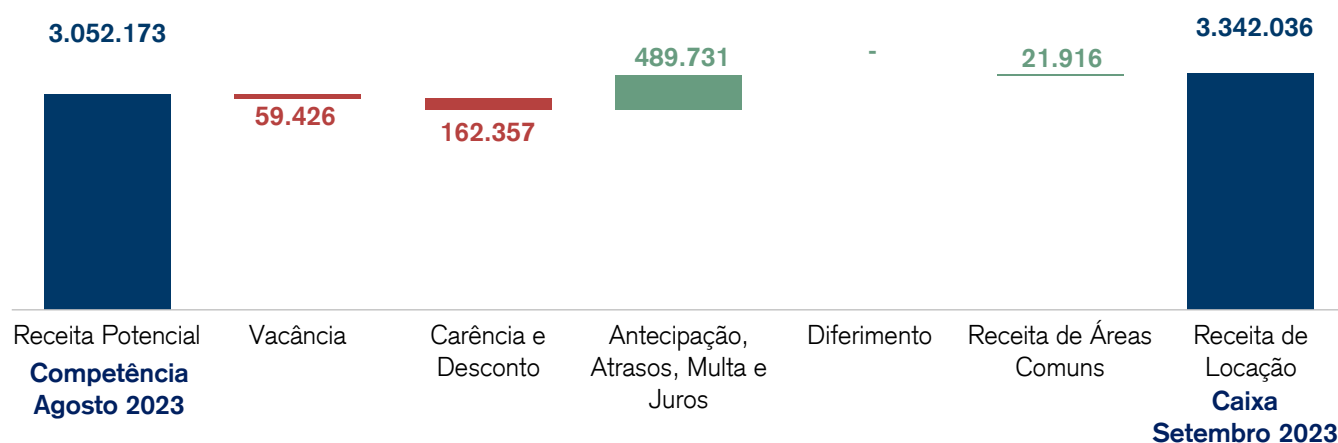
O time técnico segue monitorando todos os assuntos referente à operação e benfeitorias dos edifícios. As intervenções no sistema de ar condicionado do primeiro pavimento do **Metropolitan** foram concluídas, de modo que o espaço pode seguir normalmente com os eventos programados sem quaisquer problemas quanto às instalações. Outro ponto de destaque recente foi a necessidade de manutenção em um trecho da cobertura do **Platinum** que será reformado por apresentar pontos de corrosão e desgastes naturais.

Composição do Resultado

(Valores em reais: R\$)	Setembro de 2023	Agosto de 2023	2023	12 Meses
Receita de Locação	3.342.036	2.922.305	27.163.328	35.879.675
Receita Financeira	27.577	26.052	295.752	416.202
Ganhos de Capital	-	-	-	-
IR sobre Ganhos de Capital	-	-	-	-
Total de Receitas	3.369.613	2.948.357	27.459.080	36.295.878
Despesas Imobiliárias	(38.232)	-	(11.087)	(90.999)
Despesas Operacionais	(272.659)	(263.754)	(2.586.911)	(3.421.202)
Total de Despesas	(310.890)	(263.754)	(2.597.998)	(3.512.201)
Resultado	3.058.723	2.684.603	24.861.082	32.783.677
Rendimento	2.629.586	2.804.891	25.068.715	33.483.389
Quantidade de Cotas	1.753.057	1.753.057	-	-

Fontes: CSHG.

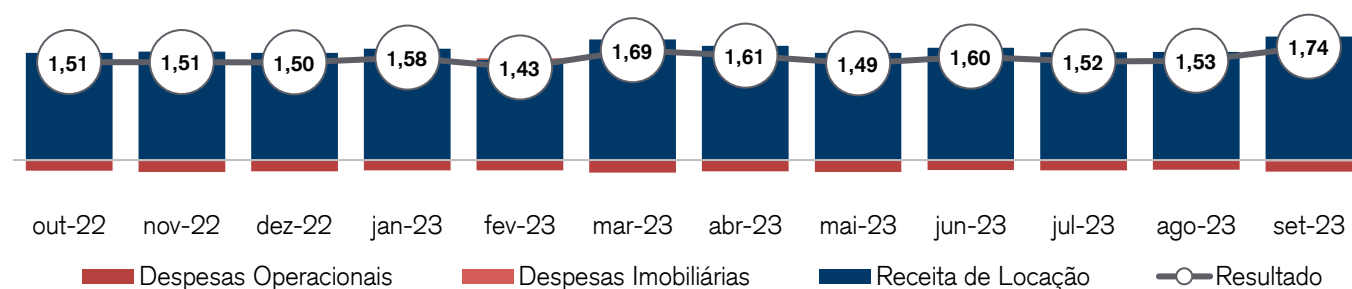
Receita de Locação (Valores em reais: R\$)



Fontes: CSHG.

Resultado do Fundo por cota (Valores em reais: R\$)

	Out-22	Nov-22	Dez-22	Jan-23	Fev-23	Mar-23	Abr-23	Mai-23	Jun-23	Jul-23	Ago-23	Set-23
Rendimento distribuído	1,60	1,60	1,60	1,60	1,60	1,60	1,60	1,60	1,60	1,60	1,60	1,50
Saldo de resultado acumulado¹	1,15	1,06	0,97	0,94	0,77	0,86	0,87	0,76	0,75	0,67	0,60	0,85

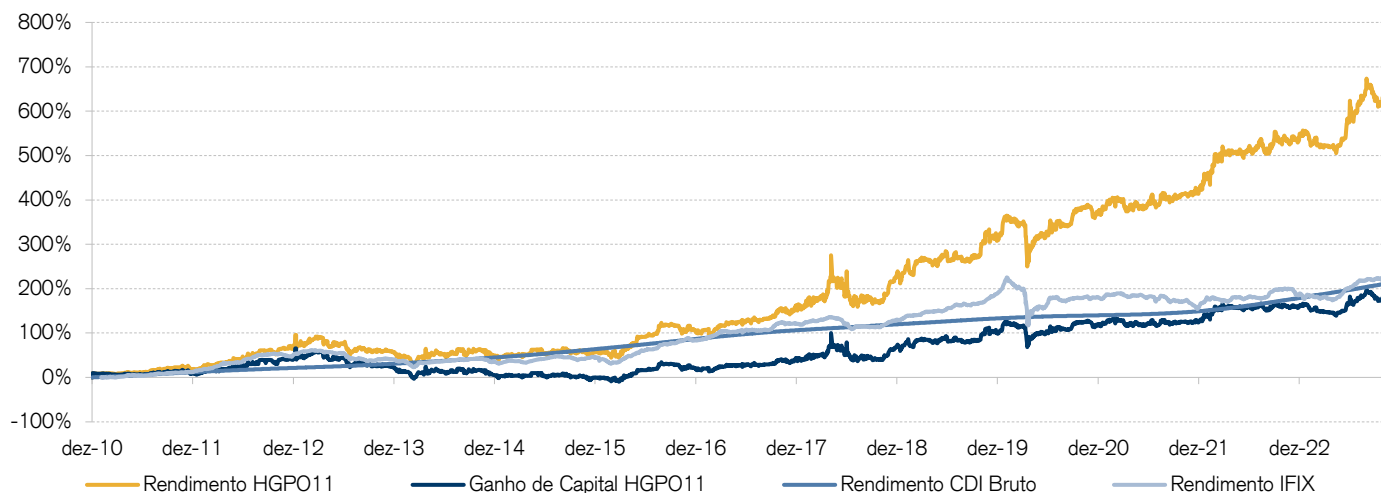


Fontes: CSHG.

Os avisos obrigatórios (disclaimers) devem ser lidos em conjunto com o material. Consulte a última página e, para mais informações, entre em contato com a CSHG. ¹Termos e definições no Glossário. Relatório Mensal de Gestão – Setembro 2023 (Database: 29/09/2023).

Rentabilidade

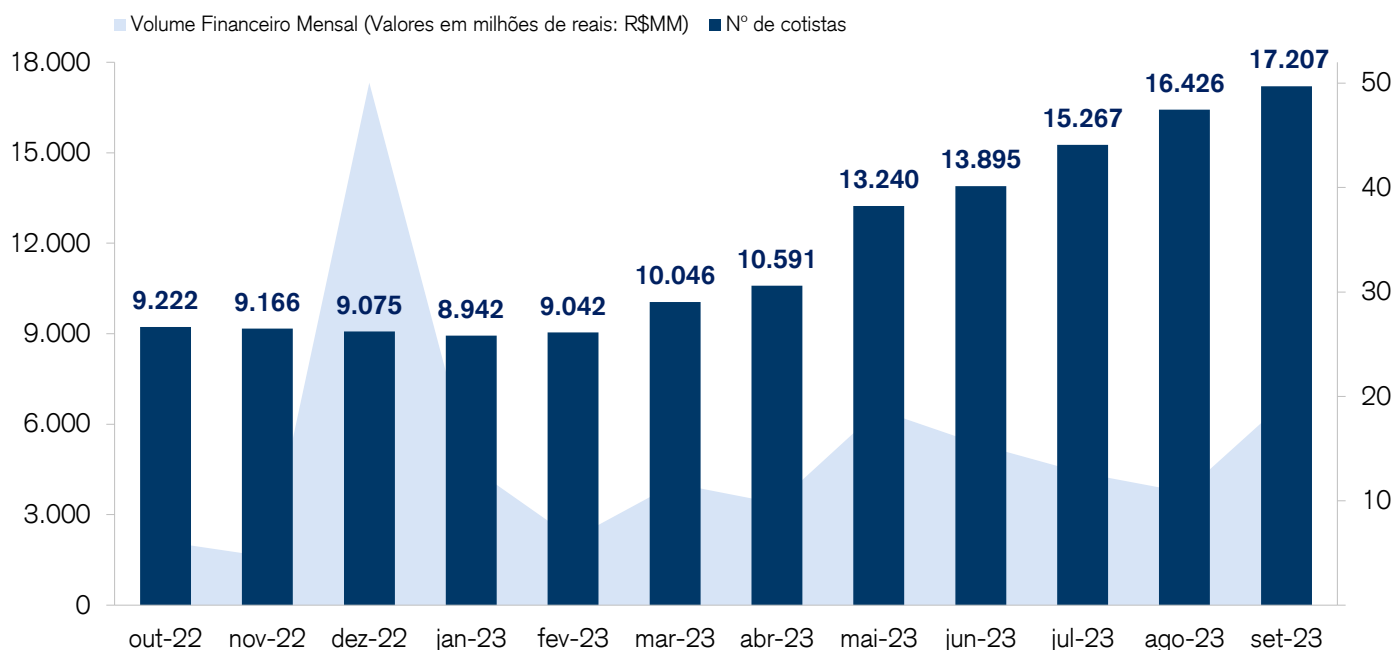
Tabela de rentabilidade ¹	Agosto	Ano	12 Meses	Início (01/12/2010)
HGPO11 ¹	-0,7%	12,0%	14,6%	630,7%
IFIX ¹	0,2%	12,3%	7,6%	*
CDI Bruto	1,0%	9,9%	13,4%	210,0%



Fontes: Economática (de 1 de dezembro de 2010 até atualmente). Rentabilidade obtida no passado não representa garantia de resultados futuros. A rentabilidade divulgada não é líquida de impostos. Fundos de investimento não contam com a garantia do Administrador, o Gestor, de qualquer mecanismo de seguro ou do Fundo Garantidor de Créditos ("FGC"). Database: 29/09/2023.

Liquidez

	Setembro	Ano	12 Meses
Volume Financeiro mensal¹ (Valores em milhões de reais: R\$ MM)	19,6	118,2	179,0
Giro¹	4,07%	25,73%	38,92%
Presença em pregões¹	100%	100%	100%

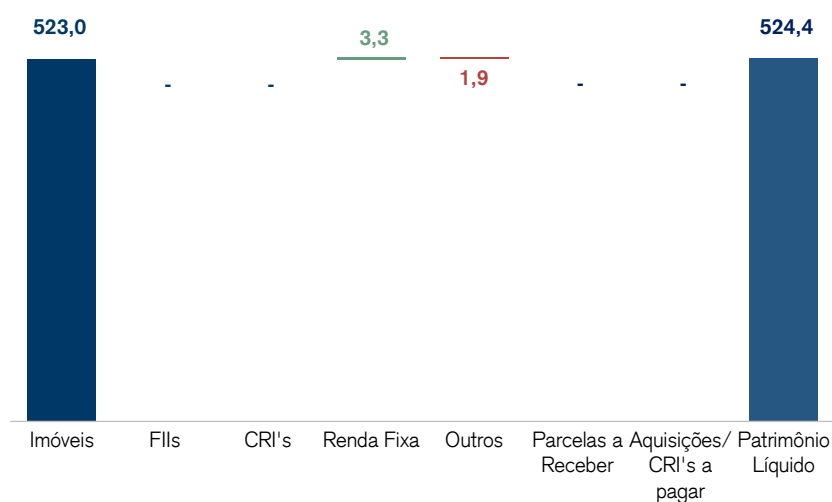


Fontes: Economática e CSHG.

Os avisos obrigatórios (disclaimers) devem ser lidos em conjunto com o material. Consulte a última página e, para mais informações, entre em contato com a CSHG. ¹Termos e definições no Glossário. Relatório Mensal de Gestão – Setembro 2023 (Database: 29/09/2023).

Carteira

Composição do Patrimônio Líquido (Valores: R\$ milhões)

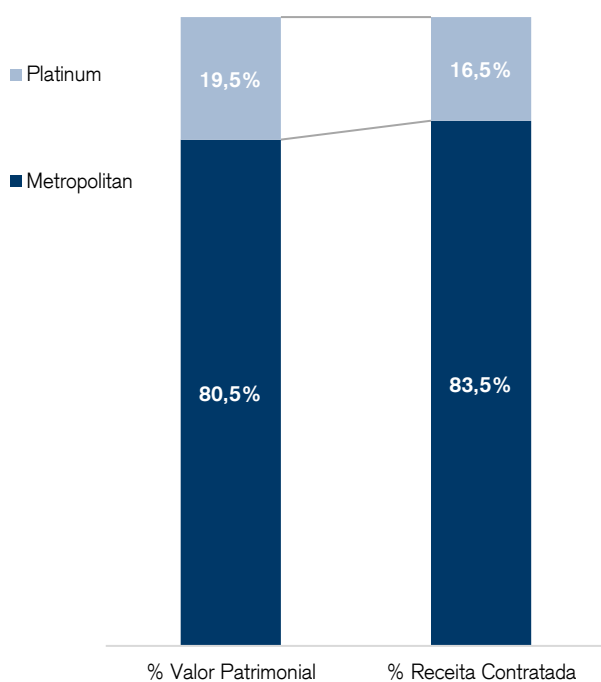


(Valores: R\$ milhões)

Imóveis	523,0
FII's	-
CRI's	-
Renda Fixa	3,3
Outros	(1,9)
Parcelas a Receber	-
Aquisições/ CRI's a pagar	-
Patrimônio Líquido	524,4
Quantidade de Cotas (n°)	1.753.057
Cota Patrimonial (R\$)	299,14

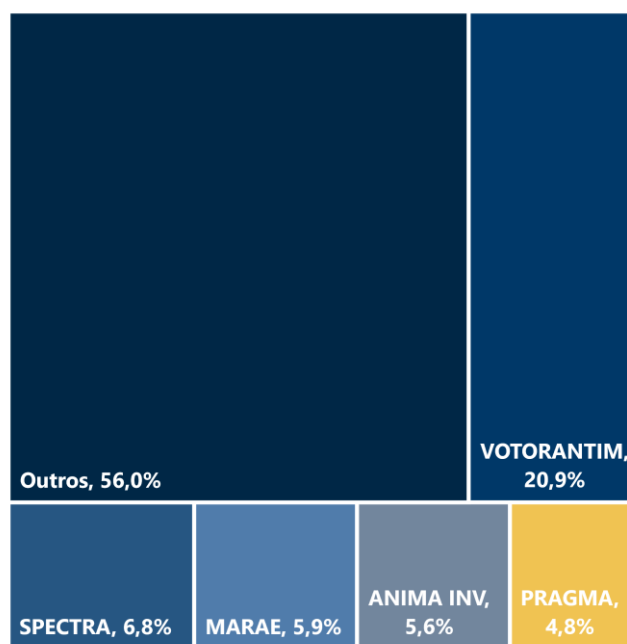
Fontes: CSHG.

Ativos Imobiliários



Fontes: CSHG.

Exposição por locatário (% Investimentos)



Fontes: CSHG. Total de inquilinos: 30

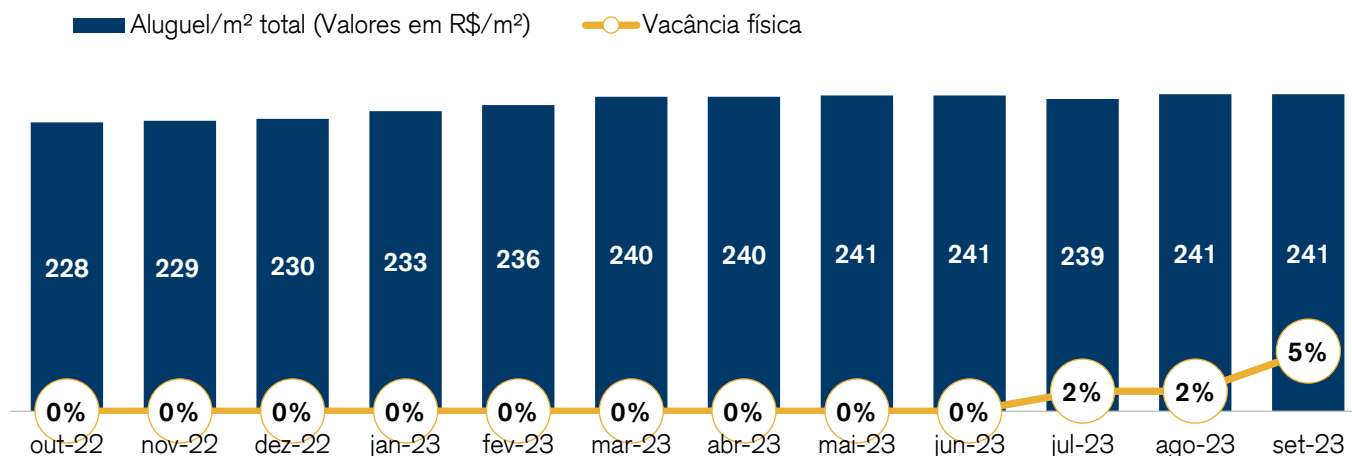
Ativos Imobiliários

Imóvel	Endereço	ABL	Unidades	Participação	Ocupação
<u>Edifício Metropolitan</u>	R. Amauri, 255 – São Paulo	10.215,55 m ²	19	100%	100,00%
<u>Edifício Platinum</u>	R. Jerônimo da Veiga, 384 – São Paulo	2.398,00 m ²	11	100%	72,73%
Total	-	12.613,55	30	100%	94,82%

Os avisos obrigatórios (disclaimers) devem ser lidos em conjunto com o material. Consulte a última página e, para mais informações, entre em contato com a CSHG. ¹Termos e definições no Glossário. Relatório Mensal de Gestão – Setembro 2023 (Database: 29/09/2023).

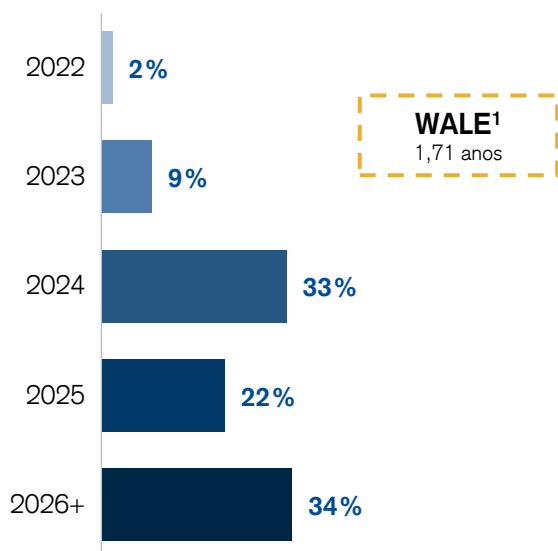
Radiografia da carteira imobiliária

Evolução da vacância física e do aluguel médio¹ por m²



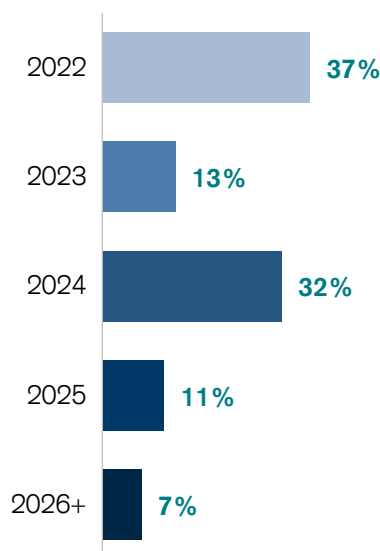
Fontes: CSHG.

Vencimento dos contratos (% da Receita Contratada)



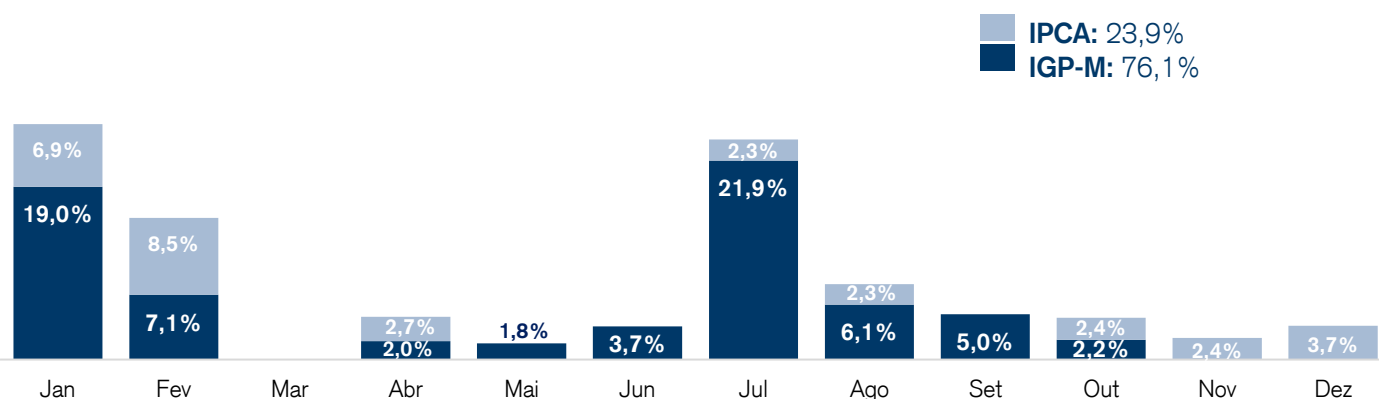
Fonte: CSHG.

Revisional dos contratos (% da Receita Contratada)



Fonte: CSHG.

Mês de reajuste (% da Receita Contratada)



Fonte: CSHG.

Os avisos obrigatórios (disclaimers) devem ser lidos em conjunto com o material. Consulte a última página e, para mais informações, entre em contato com a CSHG. ¹Termos e definições no Glossário. Relatório Mensal de Gestão – Setembro 2023 (Database: 29/09/2023).

CSHG Prime Offices

Fundo de Investimento Imobiliário – FII

CNPJ 11.260.134/0001-68



Objeto do Fundo

O CSHG Prime Offices FII tem por objeto o investimento preponderante na aquisição de (i) empreendimentos imobiliários prontos, inclusive bens e direitos a eles relacionados, notadamente os imóveis do “Portfólio Alvo”, de acordo com a “Estratégia de Investimento” constante do Anexo I deste Regulamento; (ii) a aquisição de imóveis e/ou empreendimentos imobiliários e/ou de parte de empreendimentos imobiliários e de bens e direitos a eles relacionados, de acordo com os critérios de elegibilidade constante do Anexo II ao Regulamento do Fundo (“Critérios de Elegibilidade”) e (iii) outros ativos de acordo com a política de investimentos do Fundo, os quais deverão ser previamente aprovados pela Administradora, desde que atendam à política de investimentos do Fundo.

Patrimônio Líquido médio últimos 12 meses:

R\$ 517.000.447,07

out-22	nov-22	dez-22	jan-23	fev-23	mar-23	abr-23	mai-23	jun-23	jul-23	ago-23	set-23
Patrimônio Líquido últimos 12 meses (MM R\$)											
469,4	469,2	524,8	524,8	524,7	524,6	524,5	524,5	524,4	524,4	524,2	524,4

Quantidade de cotas: 1.753.057

Início das atividades

Outubro de 2010

Escriturador e Custodiante

Itaú Unibanco S.A.

Público-alvo

Investidores em geral

Taxa de administração: 8,30% sobre a totalidade das receitas brutas de locação auferidas; 0,30% sobre as receitas brutas de venda dos imóveis do Portfólio Alvo; e 20% sobre as receitas brutas de venda dos imóveis do Portfólio Alvo, que excederem R\$ 485.600.500 atualizado pelo IPCA a partir de março de 2022

Administradora

Credit Suisse Hedging-Griffo Corretora de Valores S.A..

Ofertas concluídas

Duas emissões de cotas realizadas

Tipo Anbima - segmento de atuação

FII Renda Gestão Passiva - Lajes Corporativas

Código de negociação

HGPO11

¹Glossário

Termos e definições

Seção: Resumo do Fundo

Cota valor de mercado	Valor da cota no mercado secundário na data de fechamento do mês.
Cota patrimonial	Representação do valor financeiro de uma cota dentro do patrimônio líquido do Fundo. (arredondada em duas casas decimais).
Valor de mercado	Valor da cota valor de mercado multiplicado por todas as cotas do Fundo.
ABL	Abreviação de Área Bruta Locável. Refere-se ao espaço total na parte interna de um edifício que pode ser destinado à locação.
Dividend Yield	Termo em inglês representa a rentabilidade relativa dos rendimentos pagos aos cotistas do Fundo. Calculado pela divisão do rendimento anualizado sobre a cota valor de mercado.
R\$/m²	É o valor de mercado excluído todos ativos mobiliários dividido pela ABL do fundo.
% Alavancagem	É o saldo devedor da operação de securitização realizadas antes da aquisição do imóvel em percentual do patrimônio líquido
Vacância física	Compreende a porcentagem da área bruta locável vaga em m ² dentre a área bruta locável total do Fundo.
Vacância financeira	Compreende a porcentagem da receita de locação potencial das áreas vagas sobre a receita de locação total do Fundo.

Seção: Comentário da Gestão

Seção: Composição do Resultado

Receita de Locação	Compreende aluguéis, aluguéis em atraso e recuperações, adiantamentos, multas e receitas obtidas por meio da exploração das áreas comuns dos empreendimentos.
Rendimento Mobiliário	Compreende os ganhos com rendimento de fundos imobiliários, CRI, LCI, fundos de renda fixa líquidos de IR e lucro ou prejuízos advindos de SPEs.
Ganhos de Capital Bruto	Compreende o ganho de capital na venda de imóveis, fundos de investimento imobiliário, CRI e LCI brutos e outros ativos mobiliários.
Despesas Imobiliárias	Compreende despesas diretamente relacionada aos imóveis, tais como: condomínio, IPTU, taxas, seguros, energia, intermediações, entre outros.
Despesas Operacionais	Compreende despesas diretamente relacionadas ao Fundo, tais como taxa de administração, honorários jurídicos, assessoria técnica, assessoria imobiliária, contábil, taxas da CVM e B3, entre outros.
Resultado	Compreende os ganhos financeiros gerados pelo Fundo no período.
Saldo de resultado acumulado	Compreende os ganhos financeiros acumulados auferidos pelo regime caixa ainda não distribuídos pelo Fundo historicamente desde sua constituição.
Receita Contratada	É a soma dos aluguéis contratados sem considerar vacância e descontos.
Vacância	Aluguel potencial da área vaga. É utilizado o valor da média do aluguel das áreas locadas do mesmo imóvel. Em casos que não houver referência de área locada no mesmo imóvel, será utilizado o aluguel divulgado no último laudo de avaliação anual (eg. monousuários)..
Antecipação, Atrasos, Multa e Juros	É a saldo no mês dos recebimentos de multas, juros e aluguéis antecipados subtraído dos não recebimentos de aluguéis não pagos no mês.

Seção: Rentabilidade

Tabela de Rentabilidade	A rentabilidade é calculada mediante o retorno da cota ajustada (e.g. considera o reinvestimento dos dividendos) ou do número do índice no período em questão.
--------------------------------	--

IFIX Índice de fundos imobiliários, cuja composição quadrimestral é calculada e divulgada pela B3.

Seção: Liquidez

Volume financeiro	É a movimentação financeira feita pelas negociações de cotas do Fundo no mercado secundário no mês.
Giro	Refere-se a porcentagem de quantas cotas foram negociadas dentre todas as cotas do Fundo no período
Presença em pregões	Refere-se a porcentagem de dias em que as cotas do Fundo foram negociadas.

Seção: Carteira

PL	Representação abreviação do patrimônio líquido do Fundo.
Renda Fixa	Compreende a parte do patrimônio líquido aplicada em cotas de fundos de investimento ou títulos de renda fixa, públicos e privados.
FII	Fundo de Investimento Imobiliário.
SPVJ11	Fundo de Investimento Imobiliário Succespar Varejo
CRI	Certificado de Recebível Imobiliário.
LCI	Letra de Crédito Imobiliário
WALE	Vencimento médio dos contratos ponderado pela receita contratada.
Aluguel médio mensal	É a média da receita contratada por área bruta locável
Renda Fixa	Compreende a parte do patrimônio líquido aplicada em cotas de fundos de investimento ou títulos de renda fixa, públicos e privados.



Atendimento a investidores

ri.imobiliario@cshg.com.br

Ouidoria

DDG: 0800 77 20 100

Este material foi preparado pela Credit Suisse Hedging-Griffo ("CSHG"), tem caráter meramente informativo e foi desenvolvido para uso exclusivo dos cotistas e/ou potenciais, dos Fundos Imobiliários geridos pela CSHG para fins de informação sobre as perspectivas e análises efetuadas pela área de gestão dos Fundos mencionados. Este material não deve ser entendido como análise de valor mobiliário, material promocional, solicitação de compra ou venda, oferta ou recomendação de qualquer ativo financeiro ou investimento ou sugestão de alocação ou adoção de estratégias por parte dos destinatários. As informações se referem às datas mencionadas e não serão atualizadas. Este material foi preparado com base em informações públicas, dados desenvolvidos internamente e outras fontes externas. A CSHG não garante a veracidade e integridade das informações e dos dados, tampouco garante que estejam livres de erros ou omissões. Os cenários e as visões apresentadas podem não se refletir nas estratégias de outros Fundos e carteiras geridas pela CSHG. Este material apresenta projeções de retorno, análises e cenários feitos com base em determinadas premissas. Ainda que a CSHG acredite que essas premissas sejam razoáveis e factíveis, não pode assegurar que sejam precisas ou válidas em condições de mercado no futuro ou, ainda, que todos os fatores relevantes tenham sido considerados na determinação dessas projeções, análises e cenários. Projeções não significam retornos futuros. Os retornos projetados, as análises, os cenários e as premissas se baseiam nas condições de mercado e em cenários econômicos correntes e passados, que podem variar significativamente no futuro. As análises aqui apresentadas não pretendem conter todas as informações relevantes e, dessa forma, representam uma visão limitada do mercado. O Produto apresentado pode ser considerado "Produto Complexo", nos termos da regulamentação em vigor, o qual poderá apresentar futuramente dificuldades na determinação de seu valor e/ou baixa liquidez. A medida que estes materiais contiverem declarações sobre o futuro, essas declarações irão referir-se a perspectivas futuras e estarão sujeitas a uma série de riscos e incertezas, não constituindo garantia de resultado/desempenho futuro. A CSHG não se responsabiliza por danos oriundos de erros, omissões ou alterações nos fatores de mercado. A rentabilidade obtida no passado não representa garantia de resultados futuros. A rentabilidade divulgada não é líquida de impostos. Fundos de investimento não contam com garantia do Administrador, do Gestor, de qualquer mecanismo de seguro ou do Fundo Garantidor de Créditos (FGC). Antes de realizar qualquer investimento, o cliente ou potencial cliente deverá se atentar aos relacionamentos e agentes envolvidos na estruturação e/ou distribuição do produto de investimento, assim como aos fatores de risco e potenciais conflitos de interesse descritos nos materiais oficiais. Tal responsabilidade de verificação e ciência recai exclusivamente sobre tal cliente ou potencial cliente. Leia o Regulamento antes de investir, em especial a seção fatores de risco. É vedada a cópia, distribuição ou reprodução total ou parcial deste material sem a prévia e expressa concordância da CSHG. ESTA PUBLICIDADE SEGUIE O CÓDIGO ANBIMA DE REGULAÇÃO E MELHORES PRÁTICAS PARA ADMINISTRAÇÃO DE RECURSOS DE TERCEIROS. A VINCULAÇÃO DO SELO NÃO IMPLICA POR PARTE DA ANBIMA GARANTIA DE VERACIDADE DAS INFORMAÇÕES

Os avisos obrigatórios (disclaimers) devem ser lidos em conjunto com o material. Consulte a última página e, para mais informações, entre em contato com a CSHG. ¹Termos e definições no Glossário. Relatório Mensal de Gestão – Setembro 2023 (Database: 29/09/2023).