

# CSHG Brasil Shopping FII

Dezembro de 2015

## Objetivo do Fundo

O CSHG Brasil Shopping FII tem como objetivo auferir rendimentos pela aquisição e exploração comercial de participações em **shoppings centers**, atuando de forma ativa na gestão da carteira de investimentos.

## Política de Investimento

Shopping centers construídos e em operação com pelo menos 15.000 m<sup>2</sup> de área bruta locável (ABL), localizados em regiões com área de influência de no mínimo 500 mil habitantes e administrados por empresas especializadas.

## Informações

### Início das atividades

Dezembro de 2006

### Administradora

CSHG Corretora de Valores S.A.

### Escriturador

Itaú Corretora de Valores S.A.

### Taxa de administração

1,5% ao ano sobre o valor de mercado das cotas

### Ofertas concluídas

6 emissões de cotas realizadas

### Código de negociação

HGBS11

### Tipo Anbima – foco de atuação

FII Renda Gestão Ativa - Shoppings

Cadastre-se [aqui](#) para receber por e-mail informações do Fundo como relatórios gerenciais, fatos relevantes e outras publicações.

## Nota da Administradora

Conforme Fato Relevante publicado em 22/12/15, foi concluída a reavaliação dos imóveis que o Fundo detém participação direta. Informações adicionais na seção “Reavaliação de Imóveis”.

Encontram-se ainda disponíveis, na seção “CRI Goiabeiras” deste documento, informações atualizadas em referência aos Certificados de Recebíveis Imobiliários adquiridos pelo Fundo com lastro no financiamento da expansão do Shopping Goiabeiras.

## Distribuição de Rendimentos

O Fundo distribuirá R\$ 13,80 por cota como rendimento referente ao mês de dezembro. O pagamento será realizado em 15/01/16, aos detentores de cotas em 30/12/15. A política de distribuição de rendimentos do Fundo permanece em linha com a regulamentação vigente, que prevê a distribuição de pelo menos 95% do resultado semestral auferido a regime de caixa. A estratégia de distribuição de rendimentos objetiva, ainda, ser o mais linear possível, buscando minimizar impactos e oscilações no valor das cotas no mercado secundário.

Fluxo HGBS 11	dez-15	2015	2014
<b>Receita Imobiliária</b>	7.805.972	94.892.185	103.975.415
Renda Imobiliária <sup>1</sup>	6.873.486	63.447.415	55.246.112
CRI (convertíveis) <sup>2</sup>	762.038	13.520.740	26.335.951
Lucro Operações <sup>3</sup>	170.448	17.924.030	22.393.351
<b>Receita Financeira</b>	670.127	8.607.574	9.009.766
Renda Fixa	72.345	1.015.483	1.345.274
CRI (não convertíveis) <sup>2</sup>	597.782	7.462.436	6.174.696
LCI <sup>2</sup>	0	129.655	1.489.796
<b>Total de Receitas</b>	8.476.100	103.499.759	112.985.181
<b>Total de Despesas<sup>4</sup></b>	(1.009.090)	(13.536.815)	(14.570.154)
<b>Resultado</b>	7.467.010	89.962.944	98.415.027
<b>Rendimento</b>	7.417.390	92.394.875	93.577.357
<b>Médio / Cota</b>	13,80	14,33	14,51

<sup>1</sup>Renda imobiliária: compreende receitas operacionais dos shoppings, líquido das despesas operacionais aplicáveis ao negócio, e rendimentos e eventuais ganhos de capital de FII. <sup>2</sup>Receitas de CRI convertíveis e não convertíveis/LCI: consideram rendimentos e eventuais ganhos de capital.

<sup>3</sup>Lucros operações: diferença de valor entre o preço de venda e o de compra de imóveis. <sup>4</sup>Despesas: diretamente relacionadas ao Fundo, tais como administração, honorários jurídicos, assessoria técnica, contábil e imobiliária, taxas da CVM e BM&FBovespa, IR sobre ganho de capital, entre outros.

## Gestão Ativa

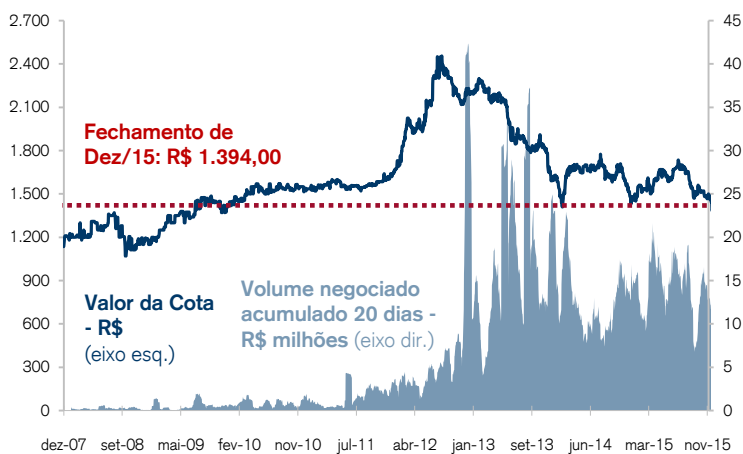
Em janeiro-12, o **CSHG Brasil Shopping FII** deu saída à sua participação de 30% do Shopping Plaza Sul, por meio de uma operação de permuta pelo Shopping Penha, mais reposição financeira no valor de R\$ 63,9 milhões, dividido em 42 parcelas, corrigidas pro rata die pelo CDI. Esta venda contribuiu significativamente para o aumento dos rendimentos distribuídos: nos 12 meses que antecederam a operação, a média dos rendimentos distribuídos por cota foi R\$ 11,04. Já nos 12 meses seguintes, esta média alcançou R\$ 13,64 por cota.

No mês de junho-15, foi recebida a última parcela do lucro desta operação e algumas características importantes do portfólio do Fundo foram trabalhadas para evitar impactos nos rendimentos. Em dezembro-15, os resultados acumulados não distribuídos de semestres anteriores somam aproximadamente R\$ 8,0 milhões, mesmo tendo respeitado a regra de distribuição de, no mínimo, 95% dos rendimentos auferidos a regime de caixa no semestre. Adicionalmente, parcela significativa da carteira está em fase de consolidação, sendo 15,6% da ABL própria inaugurada há menos de 3 anos, e aproximadamente 34 mil m<sup>2</sup> de potencial de expansão em ABL próprio. Apesar do panorama econômico afetar o ritmo da maturação dos ativos, o mesmo vem ocorrendo dentro das expectativas. De forma a se buscar a máxima agregação de valor nos investimentos realizados, a Administradora continua com a estratégia de atuar de forma ativa na gestão da carteira do Fundo.

## Liquidez

	dez-15	2015	2014
Presença em pregões	100%	100%	100%
Volume negociado (R\$ milhões)	17,7	179,7	157,0
Giro (em % do total de cotas)	2,3%	21,3%	18,2%
Valor de mercado	R\$ 749,3 milhões		
Quantidade de cotas do Fundo	537.492 cotas (4.060 cotistas)		

Fontes: CSHG / BM&FBOVESPA

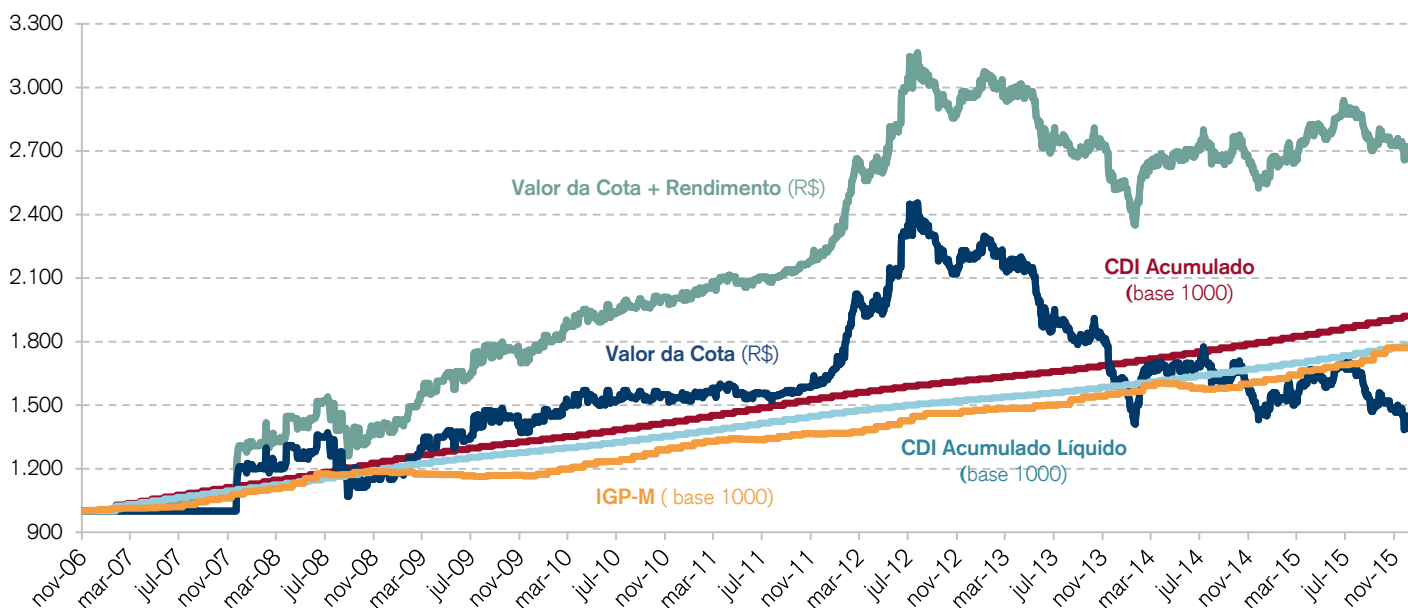


## Rentabilidade

A rentabilidade global calcula a taxa interna de retorno contemplando renda mensal e ganho de capital, comparada ao CDI Líquido (alíquota de 15% de IR). Pessoas Físicas que detêm volume inferior a 10% do total do Fundo são isentas de Imposto de Renda nos rendimentos distribuídos e tributadas em 20% de imposto de renda sobre o ganho de capital na venda da cota. No fechamento deste mês, o valor de mercado da cota do Fundo foi de **R\$1.394,00** e o valor patrimonial foi de **R\$2.086,07**. O gráfico abaixo compara a série histórica acumulada de alguns indicadores de mercado em relação ao valor da cota e aos rendimentos distribuídos desde o início do Fundo.

CSHG Brasil Shopping FII	Início	2014	2015
Data	21-nov-06	30-dez-13	31-dez-14
Valor Referência (R\$)	1.000,00	1.618,90	1.470,00
Renda Acumulada	127,26%	10,37%	12,12%
Ganho de Capital Líq.	31,52%	-9,20%	-5,17%
TIR Líq. (Renda + Venda)	278,47%	1,23%	7,41%
TIR Líq. (Renda + Venda) a.a.	16,25%	1,23%	7,41%
Retorno em % CDI Líquido	233%	13%	67%

Fonte: Itaú / BM&FBOVESPA / Banco Central/ CSHG

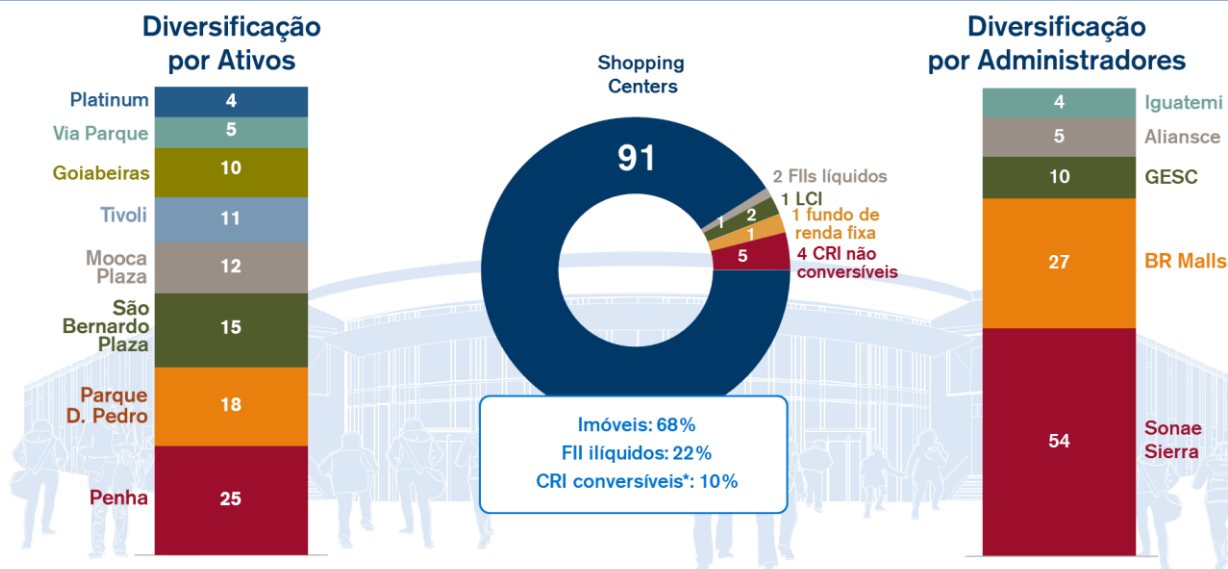


Fonte: CSHG / BM&FBOVESPA / Cetip / FGV

\* Para efeitos de comparação com os FII, os cálculos referentes ao CDI seguem o conceito de juros simples, sendo o rendimento do CDI mensal somado ao valor inicial da aplicação e não reinvestido no fluxo.

## Investimentos (% patrimônio líquido)

Do patrimônio do Fundo, 91% estão alocados em ativos alvo e 9% estão alocados em Fundos de Investimento Imobiliário líquidos (FII), Certificados de Recebíveis Imobiliários (CRI), Letras de Crédito Imobiliário (LCI) e outros ativos de renda fixa.

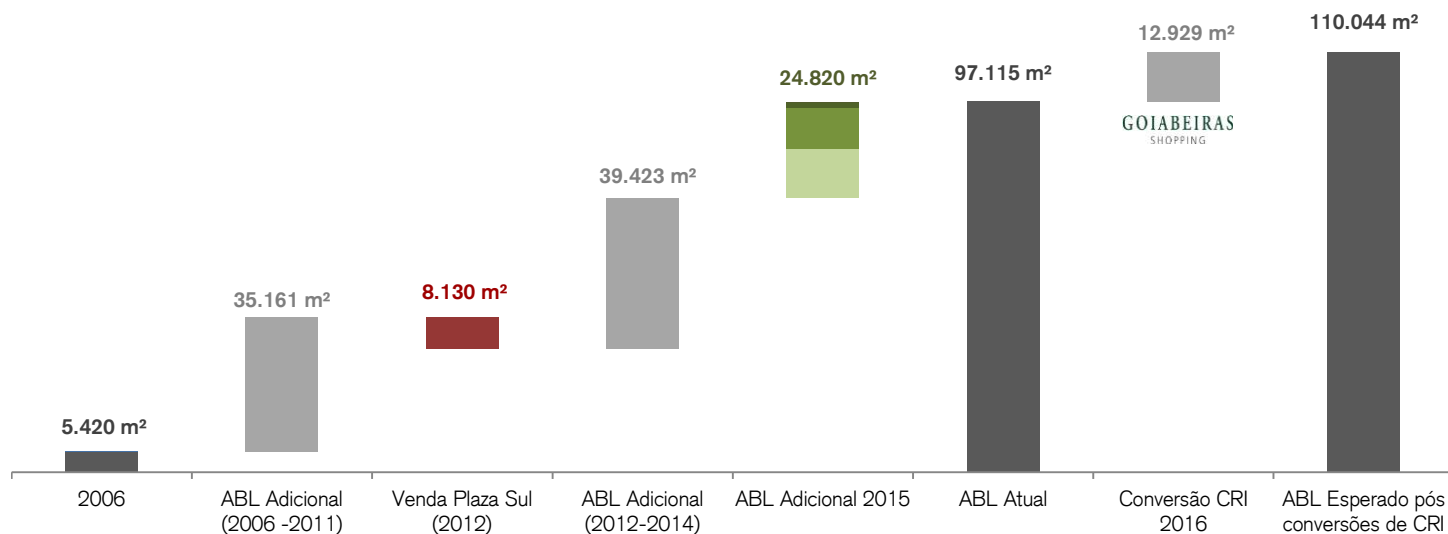


\*Os CRI conversíveis são títulos de crédito lastreados em créditos imobiliários que poderão ser convertidos conforme respectivos termos de securitização desde que atenda integralmente à Política de Investimento do Fundo e aos "Critérios de Aquisição e Estudo de Viabilidade" constantes do Anexo I ao Regulamento do Fundo.  
Fontes: Itaú / CSHG

## Carteira Imobiliária

O Fundo encerrou o mês de dezembro de 2015 com investimentos em **oito Shopping Centers**, distribuídos em sete cidades e quatro estados, que juntos totalizam aproximadamente de 370 mil m<sup>2</sup> de Área Bruta Locável (ABL). Atualmente, a **ABL própria** da carteira contempla investimentos diretos e via FII somando **97,1 mil m<sup>2</sup>**. Ao final de 2016, assumindo a conversão dos CRI do shopping Goiabeiras, a ABL própria poderá atingir até **110 mil m<sup>2</sup>\***.

## Crescimento da ABL própria (m<sup>2</sup>)



\*ABL atual e esperado podem variar devido a reservas técnicas, além de expansões e aquisições / ABL próprio do Shopping Goiabeiras estimado em função do percentual de conversão do CRI.

Fontes: CSHG / Itaú

## Desempenho Operacional<sup>1</sup>

De acordo com o Monitoramento de Mercado ABRASCE – Índices de Variação em Shopping Centers, a receita nominal de vendas do setor caiu 4,8% em novembro ante mesmo mês de 2014. Considerando o Índice Nacional de Preços ao Consumidor Amplo (IPCA), a queda real foi de 13,8%, mais intensa que nos meses anteriores. Os números estão desfavoráveis, em linha com outros indicadores de atividade econômica, como o PIB (Produto Interno Bruto), divulgado pelo IBGE, que apresentou como resultado -1,7% no terceiro trimestre de 2015, com relação ao trimestre anterior e -4,5% com relação ao ano anterior e o Indicador Serasa Experian de Atividade do Comércio com a maior queda do ano no mês de novembro (-7,7%). A expectativa de vendas dos shoppings com a nova data de varejo já usual em outros países, a *Black Friday*, não foi atingida. Isso se deve principalmente pelo momento econômico e pela representatividade que o e-commerce vem ganhando nas compras das famílias brasileiras. Abaixo os indicadores do Fundo.

## Indicadores Operacionais<sup>2</sup>

Indicadores Operacionais	Nov-15	Acumulado Nov-15	Acumulado Nov-14
<b>ABL Total</b>	344.664 m <sup>2</sup>	330.173 m <sup>2</sup>	310.373 m <sup>2</sup>
<b>ABL Próprio</b>	97.115 m <sup>2</sup>	88.641 m <sup>2</sup>	69.494 m <sup>2</sup>
<b>Vendas Totais</b>	95.492.951	868.243.241	731.949.473
<b>Receitas Totais + Estacionamento Líquido</b>	7.787.920	74.243.630	58.653.154
<b>NOI</b>	6.380.386	62.599.384	50.913.841
<b>Vacância (ABL)</b>	4,66%	4,60%	2,52%
<b>Taxa de Cobrança 12 meses**</b>	96,59%	97,58%	98,37%

\*Para cálculo da ABL acumulada, usa-se a média dos meses em análise, que pode variar devido a reservas técnicas, além de expansões e aquisições.

\*\*NOI: Resultado Operacional Líquido. Refere-se à soma do resultado operacional (receita de locação e de cessão de direitos e despesas do shopping) e o resultado das operações de estacionamento (receitas e despesas).

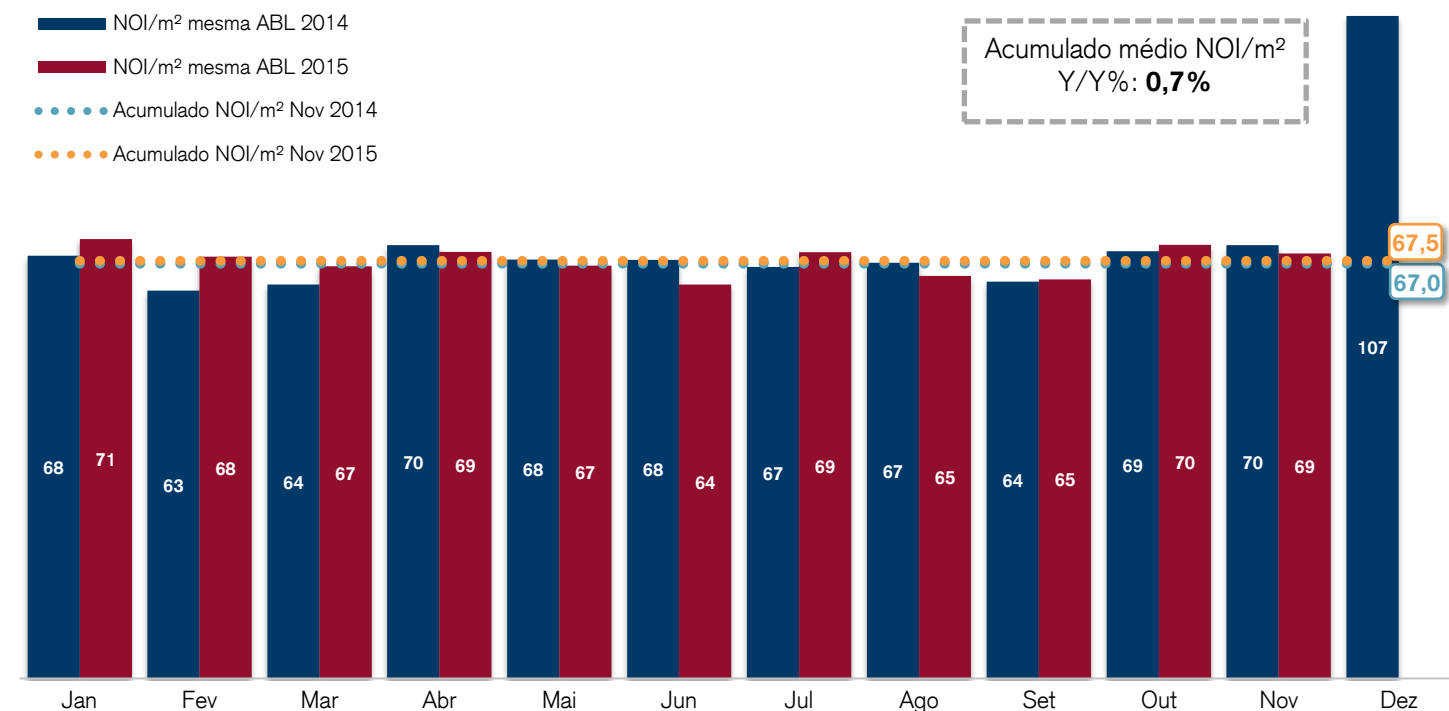
\*\*\*Considera-se recuperação de atrasados.

Fontes: CSHG / Itaú / administradoras dos empreendimentos

<sup>1</sup>Não obstante as checagens e verificações realizadas, a CSHG não se responsabiliza pelas informações contidas no presente relatório recebidas de terceiros (administradoras dos FII e shoppings). <sup>2</sup>Não inclui CRI Goiabeiras.

## Evolução do NOI/m<sup>2</sup> mesmo ABL\*

O gráfico abaixo apresenta a evolução do NOI/m<sup>2</sup>, considerando a mesma participação do Fundo nos ativos, dentro do período analisado. Ou seja, não há efeitos de aquisições e/ou aumento de participações. Este indicador em **novembro** de 2015 apresentou crescimento de 0,7%, com relação ao mesmo período do ano anterior.

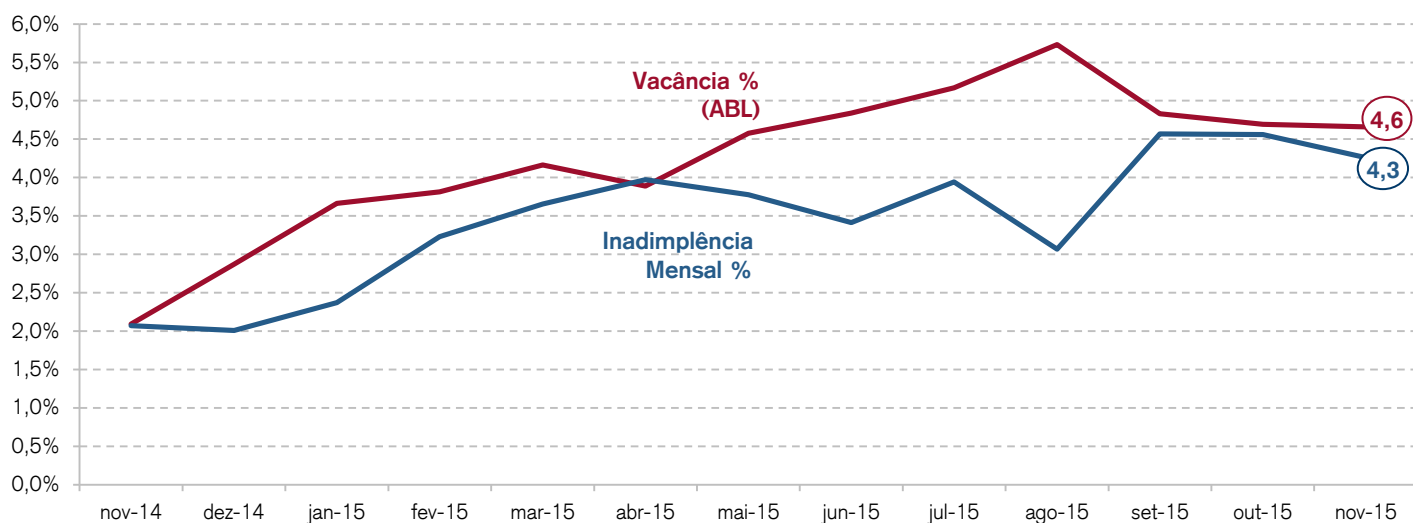


\* Não inclui CRI Goiabeiras.

Fontes: CSHG / Itaú / administradoras dos empreendimentos

## Evolução da Vacância e Inadimplência<sup>2</sup>

O gráfico abaixo apresenta a curva dos últimos 12 meses dos indicadores de vacância (% ABL) e inadimplência mensal (%) dos ativos que o Fundo investe.



Fontes: Itaú / CSHG

<sup>2</sup>Não inclui CRI Goiabeiras.

## Expansões e revitalizações

### Shopping Parque Dom Pedro

Em 18 de novembro de 2015, foi inaugurada uma nova área de expansão do Parque D. Pedro Shopping, empreendimento administrado pela Sonae Sierra Brasil. O espaço conta com novos restaurantes inéditos na região, nova entrada e serviços de manobrista, dando mais conforto ao cliente. Com isso, o ativo passa a contar com o total de 127 mil m<sup>2</sup> de Área Bruta Locável\*, distribuídas em 398 lojas\*. Além disso, a Alameda Parque D. Pedro foi revitalizada, recebendo cobertura climatizada que, valoriza a iluminação natural e preserva a ambiência de uma praça ao ar livre.

O mix de gastronomia foi incrementado com operações como Jamie's Italian, L'Entrecôte de Paris, Jangada Restaurante, Madero, Temakeria e Cia e gelateria Bacio di Latte, que ocupam 1,2 mil m<sup>2</sup> de ABL. Assim, o shopping passa a contar com 20 restaurantes. Este espaço foi construído com uma interligação direta da Alameda com o estacionamento, criando uma sexta entrada de acesso ao Shopping. As obras, que tiveram início em abril de 2015, receberam investimento de R\$ 24,8 milhões.

O **Fundo HGBS** possui um total **10,7% de participação** no empreendimento via cotas de dois Fundos de Investimentos Imobiliários, que juntos detêm 100% do ativo.

#### Fotos da nova área:



Fonte: Sonae Sierra Brasil



Fonte: Sonae Sierra Brasil



Fonte: Sonae Sierra Brasil



Fonte: Sonae Sierra Brasil

*Todas as informações acima foram divulgadas no site da empresa Sonae Sierra Brasil, administradora do Shopping, e pela administradora dos Fundos de Investimento Imobiliário que detém 100% de participação no shopping.*

*\*Não considera a área da loja C&A, por se tratar de uma loja própria.*

## CRI Goiabeiras

Em dezembro de 2013 e abril de 2014, foram divulgados Fatos Relevantes para reportar a existência de execuções judiciais que poderiam resultar na penhora dos bens e créditos que constituem garantia dos Certificados de Recebíveis Imobiliários – CRI das séries 22<sup>a</sup>, 33<sup>a</sup>, 42<sup>a</sup> e 55<sup>a</sup> da 4<sup>a</sup> emissão emitidos pela Gaia Securitizadora. Estes CRI foram adquiridos pelo Fundo<sup>1</sup> e possuem como lastro financiamentos da expansão do Shopping Goiabeiras<sup>2</sup>.

Em 19 de agosto de 2014, foi divulgado Fato Relevante para reportar decisão de primeira instância proferida em um dos referidos processos<sup>3</sup>, que declarava (i) a fraude à execução cometida pela antiga proprietária de imóveis que compõem parte do Shopping, (ii) a ineficácia das vendas de tais imóveis para a Goiabeiras, atual proprietária do Shopping e devedora dos CRI, com respectiva penhora desses imóveis, e (iii) determinava que os alugueres dos mencionados imóveis fossem penhorados e depositados em conta judicial. Após medidas adotadas pela Securitizadora e pela Administradora para reverter tal julgado, em 26 de agosto de 2014, nova decisão foi proferida pelo mesmo Juízo, suspendendo temporariamente os efeitos da decisão anterior.

O Tribunal de Justiça do Estado de São Paulo, em 24 de novembro de 2014, ao julgar o agravo de instrumento interposto pelo credor/exequente contra a nova decisão referida acima, manteve a determinação de suspensão da penhora sobre os imóveis objeto de alienação fiduciária, condicionando tal medida ao oferecimento por parte da Gaia Securitizadora de caução real ou fidejussória no valor de R\$ 60 milhões. Foi revogada pelo Tribunal de Justiça do Estado de São Paulo a determinação provisória anterior, proferida pelo referido Tribunal ao analisar de pedido de efeito suspensivo formulado pelo credor/exequente, de penhora sobre 30% (trinta por cento) dos alugueres do Shopping Goiabeiras.

Assim, em 19 de dezembro de 2014, foi ofertada a caução (fração ideal dos direitos de propriedade sobre o imóvel que compõe o Shopping) pela Gaia Securitizadora, aprovada pelo juízo de primeira instância em 12 de janeiro de 2015. Em 15 de setembro de 2015, diante da controvérsia entre as partes sobre a interpretação correta das decisões até então decretadas, foi proferida uma nova decisão provisória pelo referido Tribunal (análise de efeito suspensivo) ratificando a desnecessidade por ora de qualquer caucionamento pela Gaia Securitizadora, até que uma decisão definitiva pela Câmara julgadora sobre o tema seja proferida. Espera-se a decisão definitiva do referido Tribunal sobre a regularidade da caução, que poderá inclusive liberar a Gaia Securitizadora em caráter absoluto, tendo em vista a sentença de procedência dos embargos de terceiro informada no segundo parágrafo abaixo. O credor/exequente vem tentando discutir o tema da caução por meio de outros recursos, havendo hoje em tramitação três agravos de instrumento perante o Tribunal de Justiça de São Paulo e um recurso especial perante o Superior Tribunal de Justiça envolvendo esse tema, sendo que, em 13 de novembro de 2015, uma nova decisão proferida pelo Juízo de primeira instância, entre outras matérias, reafirmou a última decisão proferida pelo Tribunal de Justiça de São Paulo que suspendeu qualquer caucionamento até decisão definitiva pela Turma Julgadora.

Em complemento às informações listadas acima, em 17 de outubro de 2014, o Perito Judicial nomeado protocolou laudo pericial no qual apurou ser o crédito total do credor/exequente (que sustenta a fraude à execução) o montante de R\$ 15.279.780,33, valor este atualizado até o dia 15 de outubro de 2014. Após este protocolo, o valor do laudo foi impugnado pelo credor/exequente, e o Perito emitiu novo laudo contendo esclarecimentos às críticas formuladas pelo credor/exequente, mantendo integralmente sua conclusão anteriormente protocolada. O juízo de primeira instância, em 18 de maio de 2015, homologou o laudo pericial e proferiu sentença declarando equivaler o crédito total do credor/exequente ao montante de R\$ 15.279.780,33. A referida sentença ainda não é definitiva e foi objeto de recurso de apelação endereçado ao Tribunal de Justiça de São Paulo.

Diante do valor do crédito total declarado judicialmente, os embargos de terceiro opostos pela Gaia Securitizadora foram, em 18 de junho de 2015, julgados procedentes pelo juízo de primeira instância, rejeitando-se a pretensão do credor/exequente de penhorar os bens e créditos que constituem garantia dos Certificados de Recebíveis Imobiliários – CRI das séries 22<sup>a</sup>, 33<sup>a</sup>, 42<sup>a</sup> e 55<sup>a</sup> da 4<sup>a</sup> emissão emitidos pela Gaia Securitizadora. Reconheceu o juízo de primeira instância, para fundamentar a sentença de procedência dos embargos de terceiro, que a devedora/executada Jaú, proprietária anterior de imóveis que compõem parte do Shopping, tinha outros bens livres e suficientes ao pagamento de sua dívida perante o credor/exequente, devendo por isso ser protegidos os bens imóveis conferidos em garantia da securitização. A referida sentença também ainda não é definitiva e foi objeto de recurso de apelação endereçado ao Tribunal de Justiça de São Paulo.

A Administradora continua acompanhando ativamente os procedimentos adotados pela Gaia Securitizadora, a fim de resguardar os interesses dos cotistas do Fundo. Decisões que representem impactos no patrimônio do Fundo e/ou representem mudanças no curso dos processos serão comunicadas ao mercado através de Fatos Relevantes.

<sup>1</sup>Estes CRI correspondem a 12,16% do Patrimônio Líquido do CSHG Brasil Shopping FII na data de 30/12/2015. <sup>2</sup>Conforme divulgado nos Fatos Relevantes mencionados, existiam três pendências judiciais que poderiam ameaçar de alguma forma o fluxo e as garantias dos referidos CRI, adquiridos pelo Fundo. Dois dos processos judiciais, após terem sido proferidas decisões protegendo as garantias e bens da Goiabeiras vinculados aos CRI, foram objeto de acordo pela devedora Jaú. Quanto ao processo ainda em discussão, trata-se de execução por parte do Fundo de Investimento em Direitos Creditórios Não Padronizados NPL I contra a Jaú S.A. - Construtora e Incorporadora, antecessora da Goiabeiras, devedora dos CRI e atual proprietária do Shopping Goiabeiras. <sup>3</sup>Processo de Execução de Título Extrajudicial nº 0176460-46.1994.8.26.0002, em trâmite perante a 4<sup>a</sup> Vara Cível do Foro Regional de Santo Amaro, da Comarca de São Paulo, distribuído em 01/07/1994.

## Reavaliação de Imóveis

Nos termos da Instrução CVM nº 516/12, os imóveis classificados como propriedade para investimento são continuamente mensurados pelo valor justo, normalmente com base em laudos de avaliação elaborados por empresas especializadas independentes. Durante o último trimestre de 2015, a administradora do Fundo solicitou à Cushman & Wakefield a reavaliação dos imóveis em que o Fundo detém participação direta, resultando em valor **2,9% superior ao valor contábil**, o que totalizou variação positiva de aproximadamente **1,6% no valor patrimonial da cota**.

## O Fundo

Constituído em 2006, o **CSHG Brasil Shopping FII** foi o primeiro Fundo de Investimento Imobiliário lançado pela CSHG. O objetivo do Fundo é auferir rendimentos pela aquisição e exploração comercial de participações em **Shopping Centers**. O Fundo foi um dos primeiros a serem aprovados pelos órgãos reguladores sem apresentar empreendimentos para investimento já definidos, em uma época em que outros produtos eram lançados com um único ativo já previamente determinado. Sua **Política de Investimentos** é aberta a qualquer imóvel que se enquadre nos critérios de aquisição lá definidos.

Após as **1<sup>a</sup> e 2<sup>a</sup> Emissões de Cotas**, encerradas respectivamente em dez-06 e mar-07, foi constituída a carteira de investimentos inicial do Fundo através da aquisição de participações em dois empreendimentos, cujos investimentos totalizaram cerca de R\$ 50 milhões. Em abril de 2009 foi aprovada a **3<sup>a</sup> Emissão de Cotas** que, após encerrada, elevou o patrimônio do Fundo para cerca de R\$ 192 milhões. Com os novos recursos, a carteira de investimentos foi incrementada pela aquisição de participações em três novos empreendimentos.

Ao longo do 1º semestre de 2011 foi realizada a **4<sup>a</sup> Emissão de Cotas**, cuja distribuição foi encerrada em jul-11 com um volume captado de R\$ 179 milhões. Com essa captação, o Fundo realizou três operações, sendo uma de permuta com reposição financeira e CSHG Brasil Shopping FII - Dezembro de 2015

duas de aquisição. Em jun-12 foi realizada a **5ª Emissão de Cotas**, que somou ao patrimônio do Fundo aproximadamente R\$ 333 milhões. Os recursos foram investidos em cinco operações, sendo dois novos empreendimentos. Com objetivo de dar continuidade ao processo de consolidação do Fundo e aproveitar oportunidades no mercado, foi aprovada em outubro de 2012 a **6ª Emissão de Cotas**. A emissão finalizada em maio de 2013 somou ao patrimônio do Fundo aproximadamente R\$ 193 milhões.

## Ficha Técnica<sup>1</sup>

### Tivoli Shopping Center



Av. St Bárbara, 777 – St. Bárbara d'Oeste, SP  
**59%** de participação  
**23,7 mil m<sup>2</sup>** de ABL  
**178** operações  
Aquisições: Dez-12, Mai-07 e Jan-07  
Inauguração: 1998

### Shopping Center Penha



R. Dr. João Ribeiro, 304 – São Paulo, SP  
**87,5628%** de participação  
**29,6 mil m<sup>2</sup>** de ABL  
**204** operações  
Aquisições: Dez-12, Fev-12, Jan-12, Fev-10, Jul-09 e Mai-09  
Inauguração: 1992

### Shopping Parque Dom Pedro



Av. Guilherme Campos, 500 – Campinas, SP  
**10,6684%** de participação via cotas de FII  
**127,3 mil m<sup>2</sup>** de ABL  
**398** operações  
Aquisições: Dez-09 e Jul-09  
Inauguração: 2002

### Via Parque Shopping



Av. Ayrton Senna, 3000 – Rio de Janeiro, RJ  
**16,4648%** de participação via cotas de FII  
**57,3 mil m<sup>2</sup>** de ABL  
**246** operações  
Aquisições: Out-14, Jul-14, Mai-14, Mar-14, Jan-14, Dez-13, Ago-13 e Nov-09  
Inauguração: 1993

### Goiabeiras Shopping Center



Av. José Monteiro de Figueiredo, 500 – Cuiabá, MT  
CRI conversível - fração ideal pós fixada (Cap: 10%)  
**26,0 mil m<sup>2</sup>** de ABL  
**215** operações  
Aquisições: Out-12, Mai-11 e Jan-11  
Inauguração: 1989

### Mooca Plaza Shopping



R. Cap. Pacheco e Chaves, 313 – São Paulo, SP  
**20%** de participação  
**41,9 mil m<sup>2</sup>** de ABL  
**278** operações  
Aquisição: Set-12  
Inauguração: Nov-11

### São Bernardo Plaza Shopping



Av. Rotary, 624 – São Bernardo do Campo, SP  
**35%** de participação  
**42,8 mil m<sup>2</sup>** de ABL  
**250** operações  
 Aquisições: Fev-15, Dez-12 e Jul-12  
 Inauguração: Nov-12

### I Fashion Outlet – Novo Hamburgo



Rodovia BR 116 Km 239 – Novo Hamburgo - RS  
**49%** de participação  
**22,1 mil m<sup>2</sup>** de ABL  
**87** operações  
 Aquisições: Jun-15  
 Inauguração: Set-13

<sup>1</sup>Não obstante as checagens e verificações realizadas, a CSHG não se responsabiliza pelas informações contidas no presente relatório recebidas de terceiros (administradoras dos FII e shoppings).

Este boletim tem caráter meramente informativo, destina-se aos cotistas do Fundo, foi elaborado pela Credit Suisse Hedging-Griffo e não deve ser entendido como análise de valor mobiliário, material promocional, solicitação de compra ou venda, oferta ou recomendação de qualquer ativo financeiro ou investimento. Recomendamos consultar profissionais especializados e independentes para eventuais necessidades e questões relativas a aspectos jurídicos, tributários e de sucessão. As informações veiculadas, os valores e as taxas são referentes às datas e às condições indicadas no material e não serão atualizadas. Verifique a tributação aplicável. As referências aos produtos e serviços são meramente indicativas e não consideram os objetivos de investimento, a situação financeira ou as necessidades individuais e particulares dos destinatários. O objetivo de investimento não constitui garantia ou promessa de rentabilidade. Os dados acima consistem em uma estimativa e não asseguram ou sugerem a existência de garantia de resultados ou isenção de risco para o investidor. A CSHG não se responsabiliza por erros ou omissões neste material ou pelo uso das informações nele contidas. Adicionalmente, a CSHG não se responsabiliza por decisões dos investidores acerca do tema contido neste material nem por ato ou fato de profissionais e especialistas por ele consultados. A rentabilidade obtida no passado não representa garantia de rentabilidade futura. Fundos de Investimento não são garantidos pelo administrador do fundo, gestor da carteira, por qualquer mecanismo de seguro, ou ainda, pelo Fundo Garantidor de Crédito (FGC). Ao investidor é recomendada a leitura cuidadosa tanto do prospecto quanto do regulamento do Fundo, com especial atenção para as cláusulas relativas ao objetivo e à política de investimento do Fundo, bem como às disposições do prospecto que tratam dos fatores de risco a que este está exposto. Os riscos eventualmente mencionados neste material não refletem todos os riscos, cenários e possibilidades associados ao ativo. O investimento em determinados ativos financeiros pode sujeitar o investidor a significativas perdas patrimoniais. Ao investidor cabe a responsabilidade de se informar sobre todos os riscos, previamente à tomada de decisão sobre investimentos. Ao investidor caberá a decisão final, sob sua única e exclusiva responsabilidade, acerca dos investimentos e ativos mencionados neste material. Para obter informações sobre objetivo, público-alvo e riscos, consulte o regulamento do fundo. São vedadas a cópia, a distribuição ou a reprodução total ou parcial deste material, sem a prévia e expressa concordância da Credit Suisse Hedging-Griffo.

Fale conosco: 0800 558777 Ouvidoria: 0800 772 0100