

CSHG Brasil Shopping FII

Julho de 2015

Objetivo do Fundo

O CSHG Brasil Shopping FII tem como objetivo auferir rendimentos pela aquisição e exploração comercial de participações em **shoppings centers**, atuando de forma ativa na gestão da carteira de investimentos.

Política de Investimento

Shopping centers construídos e em operação com pelo menos 15.000 m² de área bruta locável (ABL), localizados em regiões com área de influência de no mínimo 500 mil habitantes e administrados por empresas especializadas.

Informações

Início das atividades

Dezembro de 2006

Administradora

CSHG Corretora de Valores S.A.

Escriturador

Itaú Corretora de Valores S.A.

Taxa de administração

1,5% ao ano sobre o valor de mercado das cotas

Ofertas concluídas

6 emissões de cotas realizadas

Código de negociação

HGBS11

Cadastre-se [aqui](#) para receber por e-mail informações do Fundo como relatórios gerenciais, fatos relevantes e outras publicações.

Nota da Administradora

Encontram-se ainda disponíveis, na seção "CRI Goiabeiras" deste documento, informações atualizadas em referência aos Certificados de Recebíveis Imobiliários adquiridos pelo Fundo com lastro no financiamento da expansão do Shopping Goiabeiras.

Distribuição de Rendimentos

O Fundo distribuirá R\$ 13,80 por cota como rendimento referente ao mês de julho. O pagamento será realizado em 14/08/15, aos detentores de cotas em 31/07/15. A política de distribuição de rendimentos do Fundo permanece em linha com a regulamentação vigente, que prevê a distribuição de pelo menos 95% do resultado semestral auferido a regime de caixa. A estratégia de distribuição de rendimentos objetiva, ainda, ser o mais linear possível, buscando minimizar impactos e oscilações no valor das cotas no mercado secundário.

Fluxo HGBS 11	jul-15	2015	12 Meses
Receita Imobiliária	9.266.417	62.501.016	107.921.596
Renda Imobiliária ¹	7.089.228	35.621.018	59.964.218
CRI (convertíveis) ²	723.407	9.808.210	21.270.650
Lucro Operações ³	1.453.782	17.071.788	26.686.729
Receita Financeira	970.678	4.673.236	8.039.326
Renda Fixa	202.136	451.939	861.755
CRI (não convertíveis) ²	768.542	4.091.643	6.550.237
LCI ²	0	129.655	627.334
Total de Receitas	10.237.095	67.174.252	115.960.922
Total de Despesas⁴	(1.132.330)	(7.755.003)	(13.761.555)
Resultado	9.104.765	59.419.249	102.199.367
Rendimento	7.417.390	55.307.927	95.727.325
Médio / Cota	13,80	14,70	14,84

¹Renda imobiliária: compreende receitas operacionais dos shoppings, líquido das despesas operacionais aplicáveis ao negócio, e rendimentos e eventuais ganhos de capital de FII. ²Receitas de CRI convertíveis e não convertíveis/LCI: consideram rendimentos e eventuais ganhos de capital. ³Lucros operações: diferença de valor entre o preço de venda e o de compra de imóveis. ⁴Despesas: diretamente relacionadas ao Fundo, tais como administração, honorários jurídicos, assessoria técnica, contábil e imobiliária, taxas da CVM e BM&FBovespa, IR sobre ganho de capital, entre outros.

Liquidez

	jul-15	2015	12 Meses
Presença em pregões	100%	100%	100%
Volume negociado (R\$ milhões)	15,6	107,4	176,7
Giro (em % do total de cotas)	1,7%	12,5%	20,6%
Valor de mercado	R\$ 913,2 milhões		
Quantidade de cotas do Fundo	537.492 cotas (3.894 cotistas)		

Fontes: CSHG / BM&FBOVESPA

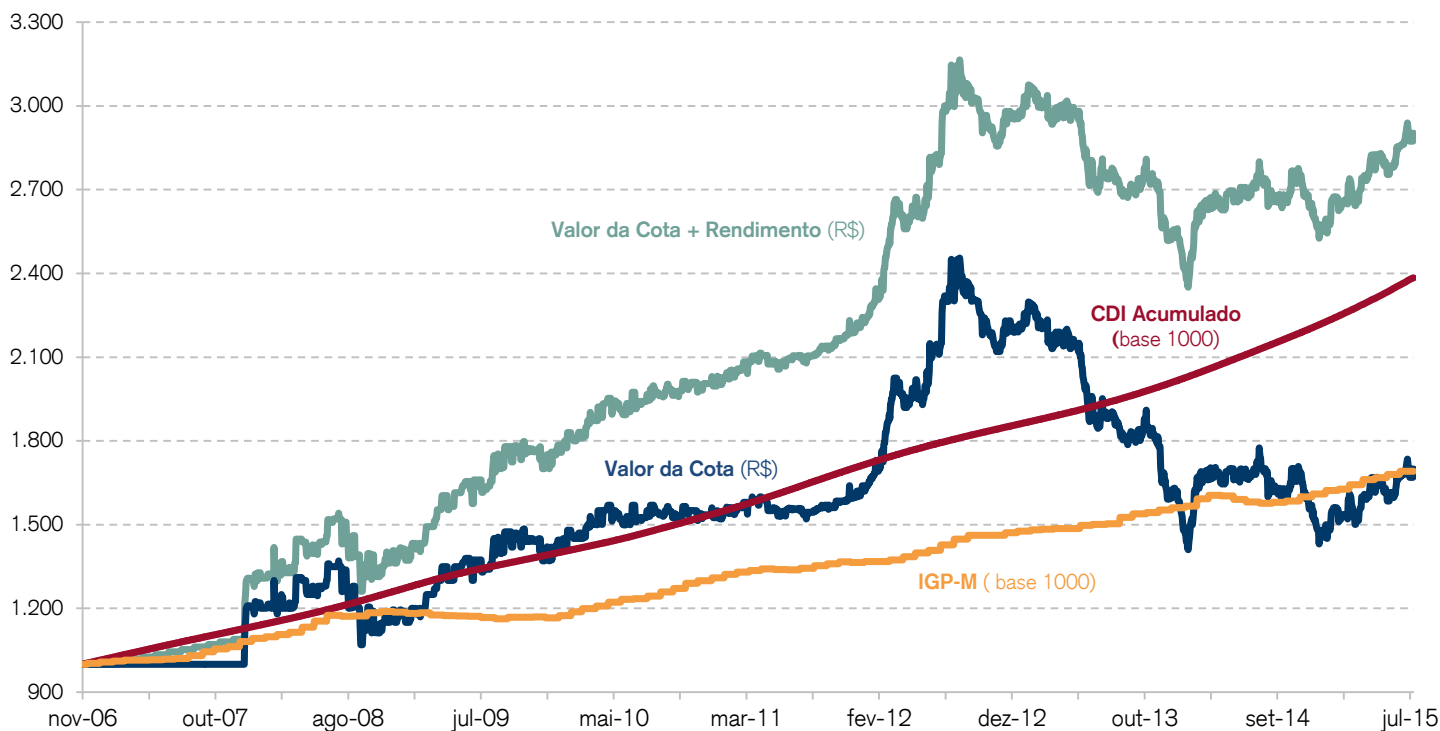


Rentabilidade

A rentabilidade global calcula a taxa interna de retorno contemplando renda mensal e ganho de capital, comparada ao CDI Líquido (alíquota de 15% de IR). Pessoas Físicas que detêm volume inferior a 10% do total do Fundo são isentas de Imposto de Renda nos rendimentos distribuídos e tributadas em 20% de imposto de renda sobre o ganho de capital na venda da cota. No fechamento deste mês, o valor de mercado da cota do Fundo foi de **R\$1.698,98** e o valor patrimonial foi de **R\$2.089,56**. O gráfico abaixo compara a série histórica acumulada de alguns indicadores de mercado em relação ao valor da cota e aos rendimentos distribuídos desde o início do Fundo.

CSHG Brasil Shopping Fil	Início	Ano	Mercado 12 meses
Data	21-nov-06	31-dez-14	31-jul-14
Valor Referência (R\$)	1.000,00	1.470,00	1.775,00
Renda Acumulada	120,36%	7,42%	10,03%
Ganho de Capital Liq.	55,92%	12,46%	-4,28%
TIR Liq. (Renda + Venda)	294,69%	20,64%	6,04%
TIR Liq. (Renda + Venda) a.a.	17,16%	38,56%	6,02%
Retorno em % CDI Líquido	270%	341%	59%

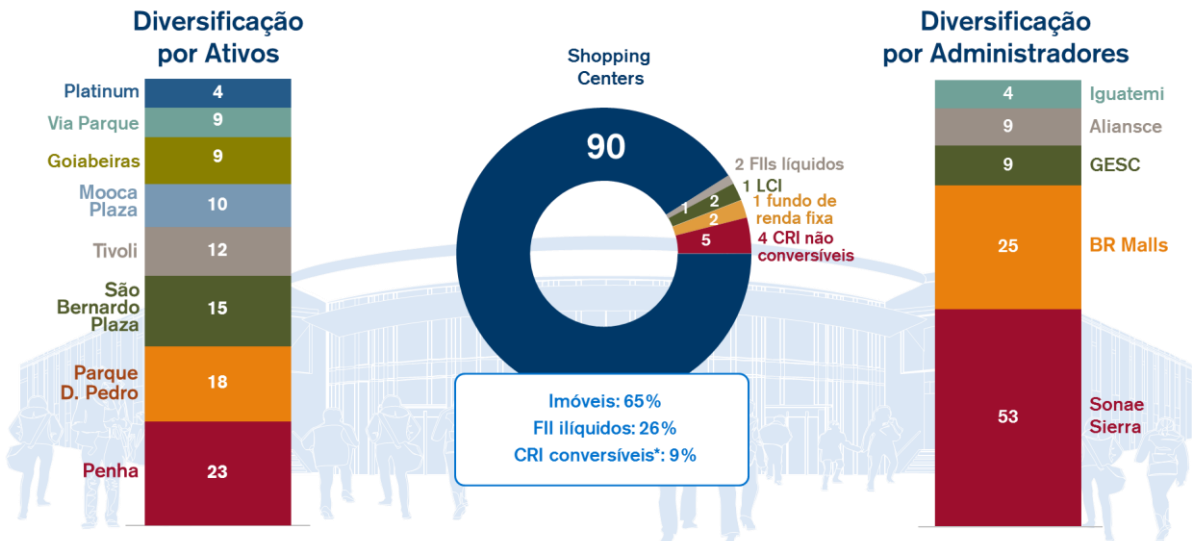
Fonte: Itaú / BM&FBOVESPA / Banco Central/ CSHG



Fonte: CSHG / BM&FBOVESPA / Cetip / FGV

Investimentos (% patrimônio líquido)

Do patrimônio do Fundo, 90% estão alocados em ativos alvo e 10% estão alocados em Fundos de Investimento Imobiliário líquidos (FII), Certificados de Recebíveis Imobiliários (CRI), Letras de Crédito Imobiliário (LCI) e outros ativos de renda fixa.

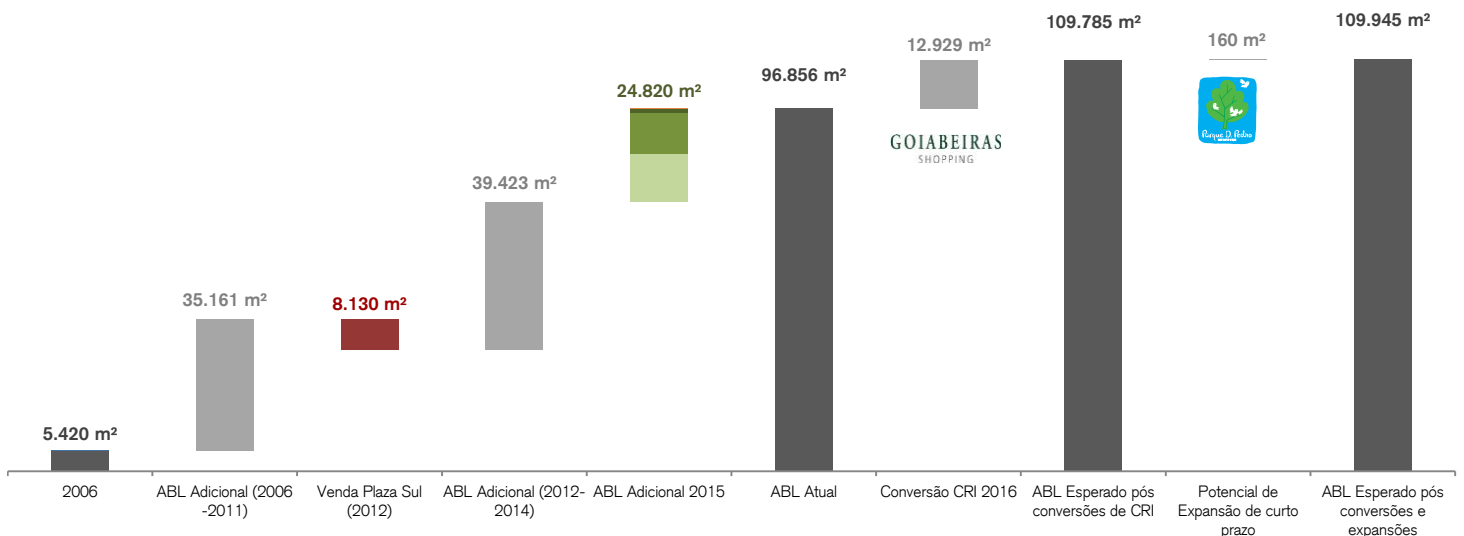


*Os CRI conversíveis são títulos de crédito lastreados em créditos imobiliários que poderão ser convertidos conforme respectivos termos de securitização desde que atenda integralmente à Política de Investimento do Fundo e aos "Critérios de Aquisição e Estudo de Viabilidade" constantes do Anexo I ao Regulamento do Fundo.
Fontes: Itaú / CSHG

Carteira Imobiliária

O Fundo encerrou o mês de julho de 2015 com investimentos em **oito Shopping Centers**, distribuídos em sete cidades e quatro estados, que juntos totalizam mais de 369 mil m² de Área Bruta Locável (ABL). Atualmente, a **ABL própria** da carteira contempla investimentos diretos e via FII somando **96,9 mil m²**. Ao final de 2016, assumindo a conversão dos CRI dos shoppings Goiabeiras e com a expansão dos Shopping Parque D. Pedro, que têm previsão de inauguração para este ano, a ABL própria poderá atingir até **109,9 mil m²***.

Crescimento da ABL própria (m²)



Legendas referente à ABL adicional 2015: Expansões Tivoli e Via Parque; Conversão Outlet Novo Hamburgo; Conversão São Bernardo Plaza Shopping

*ABL atual e esperado podem variar devido a reservas técnicas, além de expansões e aquisições / ABL próprio do Shopping Goiabeiras estimado em função do percentual de conversão do CRI.

Fontes: CSHG / Itaú

Desempenho Operacional¹

Os indicadores abaixo apresentam os resultados dos empreendimentos referentes à competência de junho. Portanto, os números refletem proporcionalmente a aquisição de 49% da fração ideal do Outlet Novo Hamburgo, ocorrida em 23 de junho de 2015.

Indicadores Operacionais²

Indicadores Operacionais	Jun-15	Acumulado Jun-15	Acumulado Jun-14
ABL Total	342.711 m ²	319.315 m ²	310.370 m ²
ABL Próprio	88.919 m ²	81.739 m ²	69.470 m ²
Vendas Totais	77.230.871	438.725.598	388.398.943
Receitas Totais + Estacionamento Líquido	6.520.820	38.365.748	31.625.406
NOI	5.754.812	32.636.905	27.666.937
Vacância (ABL)	4,84%	4,18%	2,47%
Taxa de Cobrança 12 meses**	98,04%	98,11%	98,13%

*Para cálculo da ABL acumulada, usa-se a média dos meses em análise, que pode variar devido a reservas técnicas, além de expansões e aquisições.

**NOI: Resultado Operacional Líquido. Refere-se à soma do resultado operacional (receita de locação e de cessão de direitos e despesas do shopping) e o resultado das operações de estacionamento (receitas e despesas).

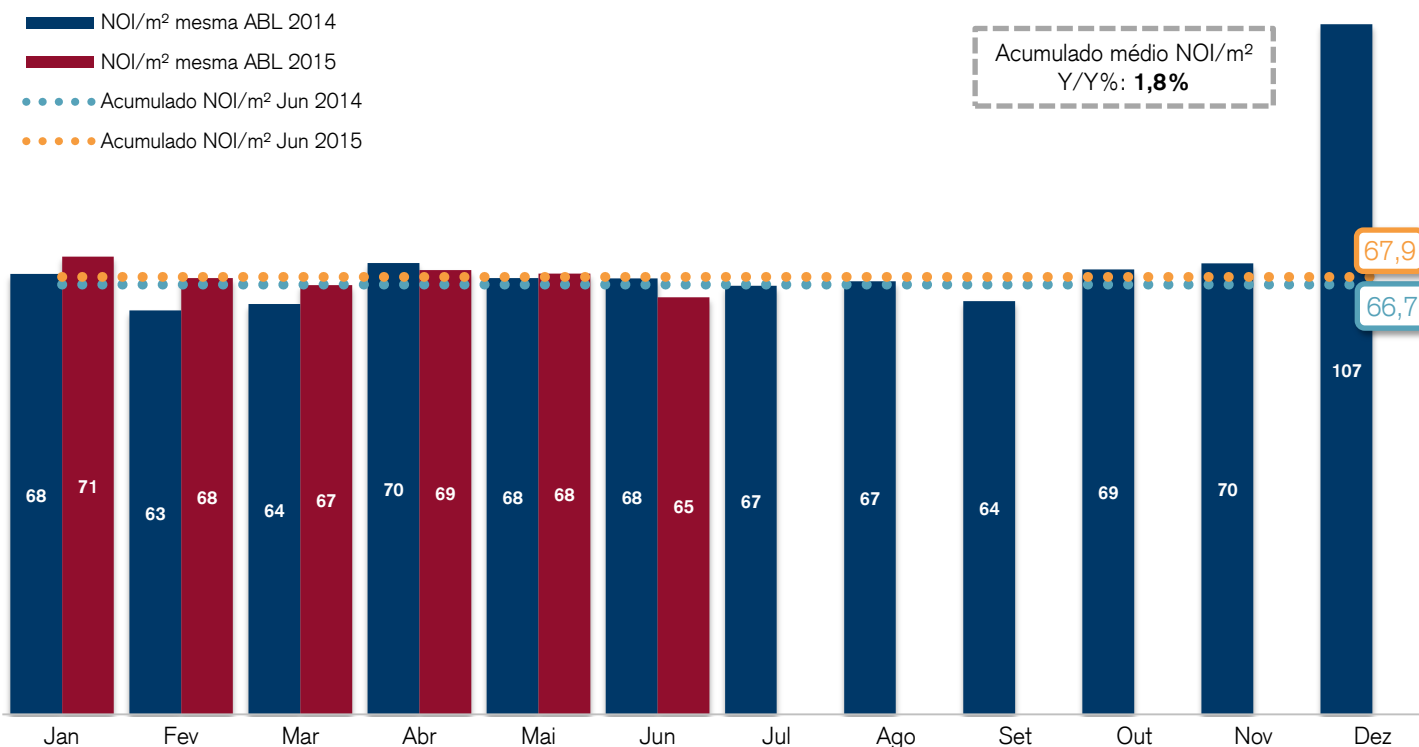
***Considera-se recuperação de atrasados.

Fontes: CSHG / Itaú / administradoras dos empreendimentos

¹Não obstante as checagens e verificações realizadas, a CSHG não se responsabiliza pelas informações contidas no presente relatório recebidas de terceiros (administradoras dos FII e shoppings). ²Não inclui CRI Goiabeiras.

Evolução do NOI/m² mesmo ABL*

O gráfico abaixo apresenta a evolução do NOI/m², considerando a mesma participação do Fundo nos ativos, dentro do período analisado. Ou seja, não há efeitos de aquisições e/ou aumento de participações. Este indicador em **junho** de 2015 apresentou crescimento de 1,8%, com relação ao mesmo período do ano anterior.

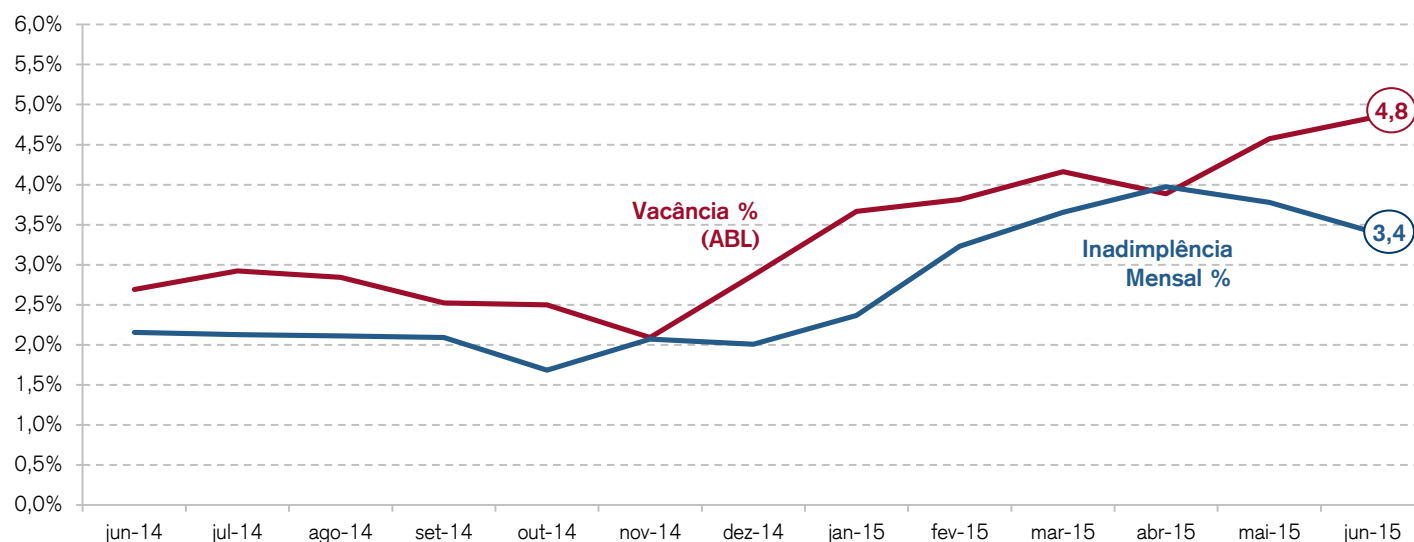


* Não inclui CRI Goiabeiras.

Fontes: CSHG / Itaú / administradoras dos empreendimentos

Evolução da Vacância e Inadimplência²

O gráfico abaixo apresenta a curva dos últimos 12 meses dos indicadores de vacância (% ABL) e inadimplência mensal (%) dos ativos que o Fundo investe. Cabe destacar que o shopping que tem maior representatividade no indicador de vacância é o Shopping Tivoli, que teve sua expansão inaugurada em 29 de abril, apresentando ao final do mês de junho uma taxa de ocupação (ABL) de 85%.



Fontes: Itaú / CSHG

²Não inclui CRI Goiabeiras.

Operação Outlet Novo Hamburgo

Em 23 de junho de 2015, o Fundo firmou duas Escrituras Públicas referentes ao Outlet Novo Hamburgo (“Shopping”), localizado na Rodovia BR-116, nº 6.125, Bairro Roselândia, Novo Hamburgo, Estado do Rio Grande do Sul, conforme segue:

De acordo com Fatos Relevantes anteriormente publicados, o Fundo adquiriu em dezembro de 2012, em abril de 2013 e em outubro de 2013, respectivamente, 31, 5 e 27 Certificados de Recebíveis Imobiliários (“CRI”), que permitiam aos titulares dos CRI a possibilidade de conversão de parte do principal em 60% da fração ideal do Shopping, desde que superadas condições preestabelecidas, bem como respeitando o *cap rate* negociado para determinação do valor final do Shopping (“Valor do Shopping”), conforme abaixo:

- (i) Na data da amortização dos CRI, deveria ocorrer a dação em pagamento de fração ideal de 60% do Shopping, sendo observados os seguintes parâmetros e fórmula de cálculo, mutuamente acordados entre as partes, para determinação do Valor do Shopping: o Valor do Shopping seria definido pela aplicação do método de *Capitalization Rate* (*cap rate*), observada a receita operacional líquida do Shopping dos últimos 12 meses, findos em 31 de maio de 2015, assim como o *cap rate* de 10,25%;
- (ii) Obtido o Valor do Shopping, o saldo devedor dos CRI seria liquidado na Data da Amortização por meio da dação em pagamento de 60% do Shopping e pela quitação do Valor Residual, sendo que: “Valor Residual” é igual ao saldo devedor dos CRI, subtraído o valor correspondente a 60% do Valor do Shopping (calculado de acordo com a métrica acima). Assim sendo, obtido o Valor do Shopping, ficou definido que o Valor Residual corresponde a R\$18.156.622, não quitados com a conversão, que permanecerá como principal dos CRI e será pago ao longo da curva do papel durante os próximos 12 (doze) meses, aproximadamente.

Em paralelo, conforme também publicado, o Fundo celebrou Instrumento Particular de Compromisso de Compra e Venda de Fração Ideal de Bem Imóvel, por meio do qual prometeu adquirir da **SÃO JOSÉ DESENVOLVIMENTO IMOBILIÁRIO 32 LTDA.** uma fração ideal de 11% (onze por cento) do Shopping, que foi destacada da fração ideal de 60% objeto da conversão acima referida.

Na mesma data, o Fundo cedeu tais direitos aquisitivos à **IGUATEMI OUTLETS DO BRASIL LTDA.**, atual denominação da **CSC 81 PARTICIPAÇÕES LTDA** (“Iguatemi”). Em 23 de junho de 2015, o Fundo finalizou esta operação, liquidando as obrigações assumidas nos instrumentos citados acima com as partes (qual seja: aquisição de 11% do Shopping, sendo certo que o custo de aquisição foi compensado com parte do principal dos CRI, e imediata cessão da referida fração ideal para o Iguatemi), gerando um lucro contábil, na cessão, de R\$ 6.805.781,66. Deste montante, 51% foi apurado em 23 de junho de 2015, 21% no mês de julho e o saldo remanescente será apurado em 11 parcelas iguais nos próximos meses.

Considerando que as condições acima referidas foram integralmente atendidas e com a consequente finalização destas operações, o Fundo passa a deter 49% (60% - 11% referentes às operações acima citadas) do Outlet Novo Hamburgo, restando apenas a quitação do Valor Residual supra mencionado para liquidação integral dos CRI. A transferência de propriedade da fração ideal do Shopping atende integralmente à Política de Investimento do Fundo e aos “Critérios de Aquisição e Estudo de Viabilidade” constantes do Anexo I ao Regulamento do Fundo.

CRI Goiabeiras

Em dezembro de 2013 e abril de 2014, foram divulgados Fatos Relevantes para reportar a existência de execuções judiciais que poderiam resultar na penhora dos bens e créditos que constituem garantia dos Certificados de Recebíveis Imobiliários – CRI das séries 22^a, 33^a, 42^a e 55^a da 4^a emissão emitidos pela Gaia Securitizadora. Estes CRI foram adquiridos pelo Fundo¹ e possuem como lastro financiamentos da expansão do Shopping Goiabeiras².

Em 19 de agosto, foi divulgado Fato Relevante para reportar decisão de primeira instância proferida em um dos referidos processos³, que declarava (i) a fraude à execução cometida pela antiga proprietária de imóveis que compõem parte do Shopping, (ii) a ineficácia das vendas de tais imóveis para a Goiabeiras, atual proprietária do Shopping e devedora dos CRI, com respectiva penhora desses imóveis, e (iii) determinava que os alugueres dos mencionados imóveis fossem penhorados e depositados em conta judicial.

Em 26 de agosto, foi divulgado novo Fato Relevante para informar que as medidas adotadas pela Securitizadora e pela Administradora para reverter tal julgado resultaram em uma nova decisão, proferida pelo mesmo Juízo, suspendendo temporariamente os efeitos da decisão anterior.

Em 24 de novembro, o Tribunal de Justiça do Estado de São Paulo, ao julgar o agravo de instrumento interposto pelo credor/exequente contra a nova decisão referida acima, manteve a determinação de suspensão da penhora sobre os imóveis objeto de alienação fiduciária, condicionando tal medida ao oferecimento por parte da Gaia Securitizadora de caução real ou fidejussória no valor de R\$ 60 milhões. Foi revogada pelo Tribunal de Justiça do Estado de São Paulo a determinação provisória anterior, proferida pelo referido Tribunal ao analisar de pedido de efeito suspensivo formulado pelo credor/exequente, de penhora sobre 30% (trinta por cento) dos alugueres do Shopping Goiabeiras.

Em 19 de dezembro, foi ofertada a caução (fração ideal dos direitos de propriedade sobre o imóvel que compõe o Shopping) pela Gaia Securitizadora, tendo sido a referida caução aprovada pelo juízo de primeira instância em 12 de janeiro de 2015. O credor/exequente contesta a adequação da referida caução e a decisão do juízo de primeira instância, tendo interposto um novo agravo de instrumento perante o Tribunal de Justiça de São Paulo. Espera-se a decisão do referido Tribunal sobre a regularidade da caução, que poderá inclusive ser considerada desnecessária em razão da recente sentença de procedência dos embargos de terceiro informada no segundo parágrafo abaixo.

Em 17 de outubro, o Perito Judicial nomeado protocolou laudo pericial no qual apurou ser o crédito total do credor/exequente (que sustenta a fraude à execução) o montante de R\$ 15.279.780,33, atualizado até o dia 15 de outubro de 2014. Após este protocolo, o valor do laudo foi impugnado pelo credor/exequente. Em 23 de abril, o Perito Judicial apresentou documento esclarecendo as críticas ao laudo formuladas pelo credor/exequente e mantendo integralmente sua conclusão anteriormente protocolada. O juízo de primeira instância, em 18 de maio, homologou o laudo pericial e proferiu sentença declarando equivaler o crédito total do credor/exequente ao montante de R\$ 15.279.780,33, atualizado para 15 de outubro de 2014. A referida sentença ainda não é definitiva e poderá ser objeto de recurso de apelação endereçado ao Tribunal de Justiça de São Paulo.

Diante do valor do crédito total declarado judicialmente, os embargos de terceiro opostos pela Gaia Securitizadora foram, em 18 de junho de 2015, julgados procedentes pelo juízo de primeira instância, rejeitando-se a pretensão do credor/exequente de penhorar os bens e créditos que constituem garantia dos Certificados de Recebíveis Imobiliários – CRI das séries 22^a, 33^a, 42^a e 55^a da 4^a emissão emitidos pela Gaia Securitizadora. Reconheceu o juízo de primeira instância, para fundamentar a sentença de procedência dos embargos de terceiro, que a devedora/executada Jaú, proprietária anterior de imóveis que compõem parte do Shopping, tinha outros bens livres e suficientes ao pagamento de sua dívida perante o credor/exequente, devendo por isso ser protegidos os bens imóveis conferidos em garantia da securitização. A referida sentença também ainda não é definitiva e poderá ser objeto de recurso de apelação endereçado ao Tribunal de Justiça de São Paulo.

A Administradora continua acompanhando ativamente os procedimentos adotados pela Gaia Securitizadora, a fim de resguardar os interesses dos cotistas do Fundo.

¹Estes CRI correspondem a 11,59% do Patrimônio Líquido do CSHG Brasil Shopping FII na data de 31/07/2015. ²Conforme divulgado nos Fatos Relevantes mencionados, existiam três pendências judiciais que poderiam ameaçar de alguma forma o fluxo e as garantias dos referidos CRI, adquiridos pelo Fundo. Dois dos processos judiciais, após terem sido proferidas decisões protegendo as garantias e bens da Goiabeiras vinculados aos CRI, foram objeto de acordo pela devedora Jaú. Quanto ao processo ainda em discussão, trata-se de execução por parte do Fundo de Investimento em Direitos Creditórios Não Padronizados NPL I contra a Jaú S.A. - Construtora e Incorporadora, antecessora da Goiabeiras, devedora dos CRI e atual proprietária do Shopping Goiabeiras. ³Processo de Execução de Título Extrajudicial nº 0176460-46.1994.8.26.0002, em trâmite perante a 4ª Vara Cível do Foro Regional de Santo Amaro, da Comarca de São Paulo, distribuído em 01/07/1994.

Gestão Ativa

Em janeiro-12, o **CSHG Brasil Shopping FII** deu saída à sua participação de 30% do Shopping Plaza Sul, por meio de uma operação de permuta pelo Shopping Penha, mais reposição financeira no valor de R\$ 63,9 milhões, dividido em 42 parcelas, corrigidas pro rata die pelo CDI. Esta venda contribuiu significativamente para o aumento dos rendimentos distribuídos: nos 12 meses que antecederam a operação, a média dos rendimentos distribuídos por cota foi R\$ 11,04. Já nos 12 meses seguintes, esta média alcançou R\$ 13,64 por cota.

No mês de junho-15, foi recebida a última parcela do lucro desta operação e algumas características importantes do portfólio do Fundo foram trabalhadas para evitar possíveis impactos nos rendimentos futuros. Atualmente, parcela significativa da carteira está em fase de consolidação, sendo 36% da ABL própria inaugurada há menos de 3 anos, e aproximadamente 34 mil m² de potencial de expansão em ABL próprio. Adicionalmente, o Fundo possui aproximadamente R\$ 13 milhões de resultados acumulados a distribuir, mesmo tendo respeitado a regra de distribuição de, no mínimo, 95% dos rendimentos auferidos a regime de caixa no semestre. Ainda, com a finalização da operação do Outlet Novo Hamburgo citada acima, o Fundo possui lucro acumulado de aproximadamente R\$3 milhões a distribuir.

O Fundo


Constituído em 2006, o **CSHG Brasil Shopping FII** foi o primeiro Fundo de Investimento Imobiliário lançado pela CSHG. O objetivo do Fundo é auferir rendimentos pela aquisição e exploração comercial de participações em **Shopping Centers**. O Fundo foi um dos primeiros a serem aprovados pelos órgãos reguladores sem apresentar empreendimentos para investimento já definidos, em uma época em que outros produtos eram lançados com um único ativo já previamente determinado. Sua **Política de Investimentos** é aberta a qualquer imóvel que se enquadre nos critérios de aquisição lá definidos.

Após as **1ª e 2ª Emissões de Cotas**, encerradas respectivamente em dez-06 e mar-07, foi constituída a carteira de investimentos inicial do Fundo através da aquisição de participações em dois empreendimentos, cujos investimentos totalizaram cerca de R\$ 50 milhões. Em abril de 2009 foi aprovada a **3ª Emissão de Cotas** que, após encerrada, elevou o patrimônio do Fundo para cerca de R\$ 192 milhões. Com os novos recursos, a carteira de investimentos foi incrementada pela aquisição de participações em três novos empreendimentos.

Ao longo do 1º semestre de 2011 foi realizada a **4ª Emissão de Cotas**, cuja distribuição foi encerrada em jul-11 com um volume captado de R\$ 179 milhões. Com essa captação, o Fundo realizou três operações, sendo uma de permuta com reposição financeira e duas de aquisição. Em jun-12 foi realizada a **5ª Emissão de Cotas**, que somou ao patrimônio do Fundo aproximadamente R\$ 333 milhões. Os recursos foram investidos em cinco operações, sendo dois novos empreendimentos. Com objetivo de dar continuidade ao processo de consolidação do Fundo e aproveitar oportunidades no mercado, foi aprovada em outubro de 2012 a **6ª Emissão de Cotas**. A emissão finalizada em maio de 2013 somou ao patrimônio do Fundo aproximadamente R\$ 193 milhões.

Ficha Técnica

Tivoli Shopping Center



Av. St Bárbara, 777 – St. Bárbara d'Oeste, SP

59% de participação

23,7 mil m² de ABL

178 operações

Aquisições: Dez-12, Mai-07 e Jan-07

Inauguração: 1998

Shopping Center Penha



R. Dr. João Ribeiro, 304 – São Paulo, SP

87,5628% de participação

29,6 mil m² de ABL

203 operações

Aquisições: Dez-12, Fev-12, Jan-12, Fev-10, Jul-09 e Mai-09

Inauguração: 1992

Shopping Parque Dom Pedro



Av. Guilherme Campos, 500 – Campinas, SP

10,6684% de participação via cotas de FII

125,5 mil m² de ABL

395 operações

Aquisições: Dez-09 e Jul-09

Inauguração: 2002

Via Parque Shopping



Av. Ayrton Senna, 3000 – Rio de Janeiro, RJ

16,4648% de participação via cotas de FII

57,3 mil m² de ABL

245 operações

Aquisições: Out-14, Jul-14, Mai-14, Mar-14, Jan-14, Dez-13, Ago-13 e Nov-09

Inauguração: 1993

Goiabeiras Shopping Center



Av. José Monteiro de Figueiredo, 500 – Cuiabá, MT
CRI conversível - fração ideal pós fixada (Cap: 10%)

26,0 mil m² de ABL

215 operações

Aquisições: Out-12, Mai-11 e Jan-11

Inauguração: 1989

Mooca Plaza Shopping



R. Cap. Pacheco e Chaves, 313 – São Paulo, SP

20% de participação

41,9 mil m² de ABL

250 operações

Aquisição: Set-12

Inauguração: Nov-11

São Bernardo Plaza Shopping



Av. Rotary, 624 – São Bernardo do Campo, SP
35% de participação
42,7 mil m² de ABL
240 operações
 Aquisições: Fev-15, Dez-12 e Jul-12
 Inauguração: Nov-12

Shopping Platinum Outlet



Rodovia BR 116 Km 239 – Novo Hamburgo - RS
49% de participação
22,1 mil m² de ABL
87 operações
 Aquisições: Jun-15
 Inauguração: Set-13

Este boletim tem caráter meramente informativo, destina-se aos cotistas do Fundo, foi elaborado pela Credit Suisse Hedging-Griffo e não deve ser entendido como análise de valor mobiliário, material promocional, solicitação de compra ou venda, oferta ou recomendação de qualquer ativo financeiro ou investimento. Recomendamos consultar profissionais especializados e independentes para eventuais necessidades e questões relativas a aspectos jurídicos, tributários e de sucessão. As informações veiculadas, os valores e as taxas são referentes às datas e às condições indicadas no material e não serão atualizadas. Verifique a tributação aplicável. As referências aos produtos e serviços são meramente indicativas e não consideram os objetivos de investimento, a situação financeira ou as necessidades individuais e particulares dos destinatários. O objetivo de investimento não constitui garantia ou promessa de rentabilidade. Os dados acima consistem em uma estimativa e não asseguram ou sugerem a existência de garantia de resultados ou isenção de risco para o investidor. A CSHG não se responsabiliza por erros ou omissões neste material ou pelo uso das informações nele contidas. Adicionalmente, a CSHG não se responsabiliza por decisões dos investidores acerca do tema contido neste material nem por ato ou fato de profissionais e especialistas por ele consultados. A rentabilidade obtida no passado não representa garantia de rentabilidade futura. Fundos de Investimento não são garantidos pelo administrador do fundo, gestor da carteira, por qualquer mecanismo de seguro, ou ainda, pelo Fundo Garantidor de Crédito (FGC). Ao investidor é recomendada a leitura cuidadosa tanto do prospecto quanto do regulamento do Fundo, com especial atenção para as cláusulas relativas ao objetivo e à política de investimento do Fundo, bem como às disposições do prospecto que tratam dos fatores de risco a que este está exposto. Os riscos eventualmente mencionados neste material não refletem todos os riscos, cenários e possibilidades associados ao ativo. O investimento em determinados ativos financeiros pode sujeitar o investidor a significativas perdas patrimoniais. Ao investidor cabe a responsabilidade de se informar sobre todos os riscos, previamente à tomada de decisão sobre investimentos. Ao investidor caberá a decisão final, sob sua única e exclusiva responsabilidade, acerca dos investimentos e ativos mencionados neste material. Para obter informações sobre objetivo, público-alvo e riscos, consulte o regulamento do fundo. São vedadas a cópia, a distribuição ou a reprodução total ou parcial deste material, sem a prévia e expressa concordância da Credit Suisse Hedging-Griffo.

Fale conosco: 0800 558777 Ouvidoria: 0800 772 0100