



DARDAMI INVEST SICAV

Nº Registro CNMV: 3881

Informe SEMESTRAL del 2º Semestre de 2021

Gestora	UBS GESTION S.G.I.I.C., S.A.	Depositario	UBS EUROPE SE SUC. EN ESPAÑA
Grupo Gestora	GRUPO UBS	Grupo Depositario	GRUPO UBS
Auditor	PriceWaterhouseCoopers	Rating depositario	n.d.
Sociedad por compartimentos	NO		

El presente informe, junto con los últimos informes periódicos, se encuentran disponibles por medios telemáticos en www.ubs.com/gestion.

La Sociedad de Inversión o, en su caso, la Entidad Gestora atenderá las consultas de los clientes, relacionada con la IIC en:

Dirección

C/ Maria de Molina, 4 - 1ª Planta. Madrid 28006

Correo electrónico departamento.atencion-cliente@ubs.com

Asimismo cuenta con un departamento o servicio de atención al cliente encargado de resolver las quejas y reclamaciones. La CNMV también pone a su disposición la Oficina de Atención al Inversor (902 149 200, e-mail: inversores@cnmv.es).

INFORMACIÓN SICAV

Fecha de registro: 08/11/2013

1. Política de inversión y divisa de denominación

Categoría

Tipo de Sociedad: Sociedad que invierte más del 10% en otros fondos y/o sociedades
Vocación Inversora: Global
Perfil de riesgo: alto

La sociedad cotiza en el Mercado Alternativo Bursátil.

Descripción general

La Sociedad podrá invertir, ya sea de manera directa o indirecta a través de IICs, en activos de renta variable y renta fija sin que exista predeterminación en cuanto a los porcentajes de inversión en cada clase de activo pudiendo estar la totalidad de su patrimonio invertido en renta fija o renta variable. Dentro de la renta fija además de valores se incluyen depósitos a la vista o con vencimiento inferior a un año en entidades de crédito de la UE o que cumplan la normativa específica de solvencia e instrumentos del mercado monetario no cotizados, que sean líquidos. No existe objetivo predeterminado ni límites máximos en lo que se refiere a la distribución de activos por tipo de emisor (público o privado), ni por rating de emisión/emisor, ni duración, ni por capitalización bursátil, ni por divisa, ni por sector económico, ni por países. Se podrá invertir en países emergentes. La exposición al riesgo de divisa puede alcanzar el 100% del patrimonio. La Sociedad no tiene ningún índice de referencia en su gestión.

Operativa en instrumentos derivados

INVERSION Y COBERTURA.

La metodología aplicada para calcular la exposición total al riesgo de mercado es el método del compromiso.

Una información más detallada sobre la política de inversión de la sociedad se puede encontrar en su folleto informativo.

Divisa de denominación: EUR

2. Datos económicos

2.1. Datos generales.

Cuando no exista información disponible las correspondientes celdas aparecerán en blanco

	Período actual	Período anterior
Nº de acciones en circulación	2.536.936,00	2.536.972,00
Nº de accionistas	115	119
Dividendos brutos distribuidos por acción		

¿Distribuye dividendos? NO

Fecha	Patrimonio fin de período (miles de EUR)	Valor liquidativo		
		Fin del período	Mínimo	Máximo
Período del informe	18.816	7,4168	6,8356	7,5449
2020	17.445	6,8762	5,1689	6,8761
2019	16.208	6,3891	5,4913	6,4100
2018	14.052	5,5417	5,4372	6,4699

Comisiones aplicadas en el período, sobre patrimonio medio

Comisión de gestión						Base de cálculo	Sistema imputación
% efectivamente cobrado							
Período			Acumulada				
s/patrimonio	s/resultados	Total	s/patrimonio	s/resultados	Total		
0,25		0,25	0,50		0,50	patrimonio	al fondo

Comisión de depositario						Base de cálculo
% efectivamente cobrado						
Período			Acumulada			
		0,09			0,15	patrimonio

	Período Actual	Período Anterior	Año Actual	Año Anterior
Índice de rotación de la cartera (%)	0,81	0,70	1,52	1,19
Rentabilidad media de la liquidez (% anualizado)	0,00	-0,10	-0,05	-0,25

Nota: El período se refiere al trimestre o semestre, según sea el caso. En el caso de IIC cuyo valor liquidativo no se determine diariamente, este dato y el de patrimonio se refieren a los últimos disponibles.

2.2 Comportamiento

Cuando no exista información disponible las correspondientes celdas aparecerán en blanco

A) Individual

Rentabilidad (% sin anualizar)

Acumulado 2021	Trimestral				Anual			
	Trimestre Actual	3er Trimestre 2021	2º Trimestre 2021	1er Trimestre 2021	2020	2019	2018	2016
7,86	3,47	-0,81	4,05	1,01	7,62	15,29	-11,85	5,16

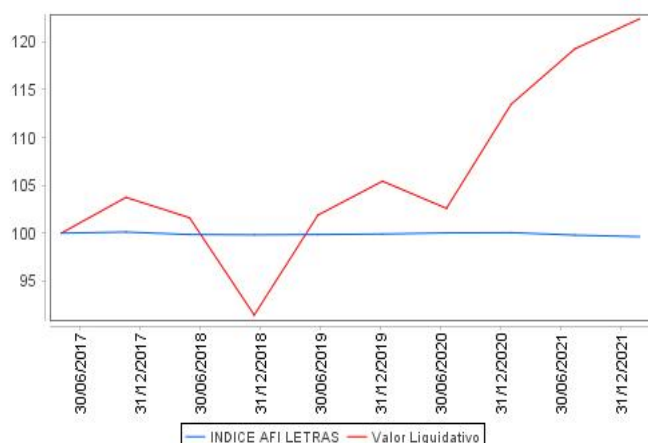
Ratio de gastos (% s/ patrimonio medio)

Acumulado 2021	Trimestral				Anual			
	Trimestre Actual	3er Trimestre 2021	2º Trimestre 2021	1er Trimestre 2021	2020	2019	2018	2016
1,16	0,28	0,30	0,28	0,29	1,11	1,14	1,13	1,11

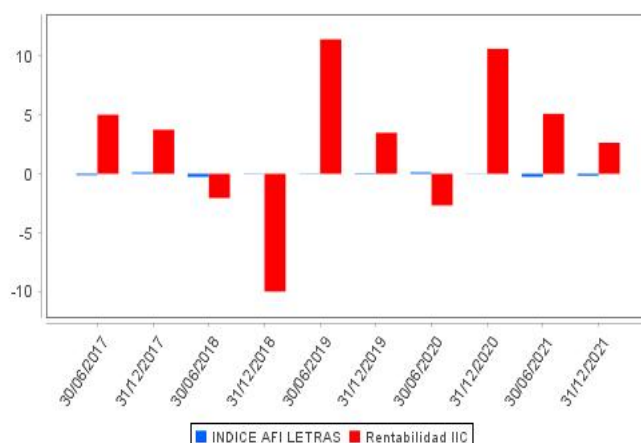
Incluye los gastos directos soportados en el período de referencia: comisión de gestión sobre patrimonio, comisión de depositario, auditoría, servicios bancarios (salvo gastos de financiación), y resto de gastos de gestión corriente, en términos de porcentaje sobre patrimonio medio del período. En el caso de sociedades/compartimentos que invierten más de un 10% de su patrimonio en otras IIC se incluyen también los gastos soportados indirectamente, derivados de estas inversiones, que incluyen las comisiones de suscripción y de reembolso. Este ratio no incluye la comisión de gestión sobre resultados ni los costes de transacción por la compraventa de valores.

En el caso de inversiones en IIC que no calculan su ratio de gastos, éste se ha estimado para incorporarlo en el ratio de gastos.

Evolución del valor liquidativo últimos 5 años



Rentabilidad semestral de los últimos 5 años



2.3 Distribución del patrimonio al cierre del período (Importes en miles de EUR)

Distribución del patrimonio	Fin período actual		Fin período anterior	
	Importe	% sobre patrimonio	Importe	% sobre patrimonio
(+) INVERSIONES FINANCIERAS	17.491	92,95	17.324	94,49
* Cartera interior	416	2,21	481	2,62
* Cartera exterior	17.059	90,66	16.825	91,77
* Intereses de la cartera de inversión	16	0,09	18	0,10
* Inversiones dudosas, morosas o en litigio	0	0,00	0	0,00
(+) LIQUIDEZ (TESORERÍA)	790	4,20	702	3,83
(+/-) RESTO	536	2,85	308	1,68
TOTAL PATRIMONIO	18.817	100,00	18.334	100,00

Notas:

El período se refiere al trimestre o semestre, según sea el caso.

Las inversiones financieras se informan a valor estimado de realización.

2.4 Estado de variación patrimonial

	% sobre patrimonio medio			% variación respecto fin período anterior
	Variación del período actual	Variación del período anterior	Variación acumulada anual	
PATRIMONIO FIN PERIODO ANTERIOR (miles de EUR)	18.333	17.445	17.445	
+- Compra/venta de acciones (neto)	0,00	0,00	0,00	1,45
- Dividendos a cuenta brutos distribuidos	0,00	0,00	0,00	0,00
+- Rendimientos netos	2,60	4,97	7,53	2.014,44
(+) Rendimientos de gestión	3,04	5,40	8,40	1.984,44
+ Intereses	0,18	0,19	0,37	-1,68
+ Dividendos	0,25	0,19	0,44	32,38
+- Resultados en renta fija (realizadas o no)	0,07	0,11	0,18	-27,75
+- Resultados en renta variable (realizadas o no)	3,87	3,15	7,03	27,59
+- Resultados en depósitos (realizadas o no)	0,00	0,00	0,00	0,00
+- Resultados en derivados (realizadas o no)	-1,68	-1,89	-3,56	-7,85
+- Resultados en IIC (realizadas o no)	0,26	3,65	3,84	-92,70
+- Otros resultados	0,09	0,00	0,10	2.054,45
+- Otros rendimientos	0,00	0,00	0,00	0,00
(-) Gastos repercutidos	-0,44	-0,43	-0,87	30,00
- Comisión de sociedad gestora	-0,25	-0,25	-0,50	5,56
- Comisión de depositario	-0,09	-0,06	-0,15	39,17
- Gastos por servicios exteriores	-0,01	-0,02	-0,03	-13,21
- Otros gastos de gestión corriente	-0,03	-0,03	-0,06	20,15
- Otros gastos repercutidos	-0,06	-0,07	-0,13	-21,67
(+) Ingresos	0,00	0,00	0,00	0,00
+ Comisiones de descuento a favor de la IIC	0,00	0,00	0,00	0,00

	% sobre patrimonio medio			% variación respecto fin período anterior
	Variación del período actual	Variación del período anterior	Variación acumulada anual	
+ Comisiones retrocedidas	0,00	0,00	0,00	0,00
+ Otros ingresos	0,00	0,00	0,00	0,00
+/- Revalorización inmuebles uso propio y resultados por enajenación	0,00	0,00	0,00	0,00
PATRIMONIO FIN PERIODO ACTUAL (miles de EUR)	18.816	18.333	18.816	

Nota: El período se refiere al trimestre o semestre, según sea el caso.

3. Inversiones financieras

3.1. Inversiones financieras a valor estimado de realización (en miles de EUR) y en porcentaje sobre el patrimonio, al cierre del período

Descripción de la inversión y emisor	Divisa	Período actual		Período anterior	
		Valor de mercado	%	Valor de mercado	%
ES0173516115 - AccionesIREPSOL YPF SA	EUR	0	0,00	61	0,33
TOTAL RENTA VARIABLE COTIZADA		0	0,00	61	0,33
TOTAL RENTA VARIABLE		0	0,00	61	0,33
ES0180943005 - ParticipacionesIUBS GESTION SGIIC SA	EUR	416	2,21	419	2,29
TOTAL IIC		416	2,21	419	2,29
TOTAL INVERSIONES FINANCIERAS INTERIOR		416	2,21	480	2,62
US00287YAY59 - BonosIABBVIE INCI1,600I2026-02-14	USD	93	0,49	91	0,50
US013817AW16 - BonosIALCOAI2,562I2024-07-01	USD	95	0,51	93	0,51
XS1134541306 - BonosIAXAI3,941I2024-11-07	EUR	110	0,58	111	0,60
USP16259AH99 - BonosIBBVA INTERNACIONALI3,375I2022-09-30	USD	0	0,00	180	0,98
US06740L8C27 - BonosIBARCLAYS PLC/UNITEDI3,812I2022-11-21	USD	0	0,00	185	1,01
US20605PAK75 - BonosICONCHO RESOURCES INCI2,150I2028-05-15	USD	94	0,50	96	0,53
USF2893TAF33 - BonosIELECTRICITE DE FRANCI2,625I2023-01-29	USD	90	0,48	88	0,48
XS1139494493 - BonosIGAS NATURAL INTLI4,125I2022-11-18	EUR	0	0,00	105	0,57
XS0938722666 - BonosIGLENCORE FINANCE EURI2,062I2023-05-30	USD	92	0,49	90	0,49
USU5009LAB63 - BonosIKRAFTI1,500I2026-03-01	USD	92	0,49	90	0,49
US594918BJ27 - BonosIMICROSOFT CORP.I1,562I2025-08-03	USD	94	0,50	92	0,50
XS1717575259 - BonosINESTLEI2,375I2022-11-17	USD	0	0,00	86	0,47
US87938WAT09 - BonosITELEFONICA ITNLI2,051I2027-03-08	USD	97	0,51	95	0,52
XS1206541366 - BonosIVOLKSWAGENI3,500I2030-03-20	EUR	107	0,57	110	0,60
Total Renta Fija Privada Cotizada mas de 1 año		964	5,12	1.512	8,25
USP16259AH99 - BonosIBBVA INTERNACIONALI3,375I2022-09-30	USD	184	0,98	0	0,00
US06740L8C27 - BonosIBARCLAYS PLC/UNITEDI3,812I2022-11-21	USD	186	0,99	0	0,00
XS1139494493 - BonosIGAS NATURAL INTLI4,125I2022-11-18	EUR	104	0,55	0	0,00
XS1717575259 - BonosINESTLEI2,375I2022-11-17	USD	89	0,47	0	0,00
Total Renta Fija Privada Cotizada menos de 1 año		563	2,99	0	0,00
TOTAL RENTA FIJA COTIZADA		1.527	8,11	1.512	8,25
TOTAL RENTA FIJA		1.527	8,11	1.512	8,25
HK0000069689 - AccionesIAIA GRUP LTD	HKD	0	0,00	52	0,28
NO0010345853 - AccionesIAKER KVAERNER	NOK	92	0,49	91	0,50
US02079K3059 - AccionesIALPHABET	USD	127	0,68	165	0,90
US0231351067 - AccionesIAMAZON	USD	132	0,70	131	0,71
US0378331005 - AccionesIAPPLE COMPUTER INC	USD	173	0,92	128	0,70
US0382221051 - AccionesIAPPLIED MATERIAL	USD	83	0,44	72	0,39
LU1598757687 - AccionesIARCELOR	EUR	126	0,67	114	0,62
IT0001137345 - AccionesIAUTOGRILL SPA	EUR	56	0,30	31	0,17
US0605051046 - AccionesIBANK OF AMERICA	USD	78	0,42	0	0,00
GB0031348658 - AccionesIBARCLAYS PLC/UNITED KINGDOM	GBP	62	0,33	56	0,30
US0708301041 - AccionesIBATH & BODY WORKS	USD	83	0,44	0	0,00
FR0000120172 - AccionesICARREFOUR SUPERMARCHE	EUR	0	0,00	41	0,23
US12572Q1058 - AccionesICME GROUP	USD	121	0,64	108	0,59
US20030N1019 - AccionesICOMCAST CORPORATION	USD	0	0,00	48	0,26
DE000DTROCK8 - AccionesIDAIMLERCHRYSLER AG	EUR	13	0,07	0	0,00
DE0007100000 - AccionesIDAIMLERCHRYSLER AG	EUR	54	0,29	0	0,00
US2358511028 - AccionesIDANAHER	USD	246	1,31	147	0,80
DE0005552004 - AccionesIDEUTSCHE POST	EUR	57	0,30	0	0,00
GB0002374006 - AccionesIDIAGEO PLC	GBP	127	0,68	107	0,58
US2566771059 - AccionesIDOLLAR GENERAL CORP	USD	62	0,33	0	0,00
NL0000235190 - AccionesIEUROPEAN AERO DEFENSE & SPACE	EUR	0	0,00	65	0,35
US2786421030 - AccionesIEBAY	USD	53	0,28	53	0,29
AT0000652011 - AccionesIESRTE BANK	EUR	0	0,00	62	0,34
FR0000121667 - AccionesIESSILOR INTERNATIONAL S.A	EUR	178	0,95	148	0,81
US5184391044 - AccionesIESTEE LAUDER	USD	65	0,35	0	0,00
US30303M1027 - AccionesIFACEBOOK INC	USD	80	0,42	79	0,43
JE00B4T3BW64 - AccionesIGLENCORE FINANCE EUROPE	GBP	80	0,43	65	0,35
GB00B63QSB39 - AccionesIGREGGS PLC	GBP	79	0,42	60	0,33
US40412C1018 - AccionesIHCA INC	USD	0	0,00	52	0,29

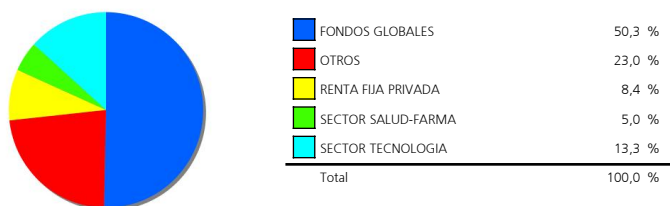
Descripción de la inversión y emisor	Divisa	Período actual		Período anterior	
		Valor de mercado	%	Valor de mercado	%
NL0000009165 - AccionesIHEINEKEN NV	EUR	0	0,00	61	0,33
DE000A13SX22 - AccionesIBASF	EUR	0	0,00	58	0,32
US4523271090 - AccionesILLUMINA INC	USD	40	0,21	48	0,26
NL0011821202 - AccionesLING GROEP	EUR	65	0,34	45	0,24
JP3705200008 - AccionesIJAPAN AIRLINES CO	JPY	0	0,00	55	0,30
JP3236200006 - AccionesIKEYENCE CORP	JPY	55	0,29	0	0,00
US4824801009 - AccionesIKLA TENCOR CORPORATION	USD	87	0,46	63	0,34
US5017971046 - AccionesIL BRANDS INC	USD	0	0,00	61	0,33
US5128071082 - AccionesILAM RESEARCH	USD	82	0,44	71	0,39
NL0011821392 - AccionesISINIFY NV	EUR	57	0,30	75	0,41
IE00BZ12WP82 - AccionesILINDE	USD	0	0,00	66	0,36
FR0000120321 - AccionesILOREAL	EUR	125	0,66	113	0,61
FR0000121014 - AccionesILVMH MOET HENNESSY LOUIS VUITT	EUR	124	0,66	112	0,61
US57636Q1040 - AccionesIMASTERCARD	USD	0	0,00	77	0,42
US5951121038 - AccionesIMICRON	USD	0	0,00	57	0,31
US5949181045 - AccionesIMICROSOFT CORP.	USD	479	2,55	324	1,77
DK0010244508 - AccionesIMOELLER-MAERSK	DKK	0	0,00	73	0,40
US6153691059 - AccionesIMOODYS CORPORATION	USD	69	0,37	61	0,33
US6541061031 - AccionesINIKE INC	USD	132	0,70	182	0,99
JP3756600007 - AccionesININTENDO	JPY	82	0,44	98	0,54
FI0009000681 - AccionesINOKIA OYJ	EUR	50	0,27	41	0,22
FI4000297767 - AccionesINORDEA	SEK	64	0,34	0	0,00
DK0060534915 - AccionesINOVO NORDISK	DKK	208	1,10	148	0,81
CA67077M1086 - AccionesINUTRIEN LTD	USD	86	0,46	66	0,36
US67066G1040 - AccionesINVIDIA	USD	264	1,40	121	0,66
US70450Y1038 - AccionesIPAYPAL HOLDING	USD	159	0,85	236	1,29
US7134481081 - AccionesIPEPSICO INC	USD	144	0,76	117	0,64
US7181721090 - AccionesIPHILIPS MORRIS	USD	50	0,27	50	0,27
US7237871071 - AccionesIPIONEER NATURAL	USD	96	0,51	82	0,45
DE000PAH0038 - AccionesIPORSCHE	EUR	92	0,49	99	0,54
IT0003874101 - AccionesIPRADA S.P.A.	HKD	56	0,30	64	0,35
GB00B2B0DG97 - AccionesIREED ELSEVIER	GBP	71	0,38	0	0,00
US7594701077 - AccionesIRELIANCE INDS SPONS	USD	67	0,36	0	0,00
IE00BYTBXV33 - AccionesIRYANAIR	EUR	55	0,29	57	0,31
US85208M1027 - AccionesISPROUTS FARMER MARKET	USD	0	0,00	42	0,23
US8636671013 - AccionesISTRYSKER CORPORATION	USD	82	0,44	77	0,42
US8835561023 - AccionesITHERMO FISHER SCIENTIFIC	USD	340	1,81	247	1,35
US9078181081 - AccionesIUNION PACIFIC CORPORATION	USD	0	0,00	56	0,30
US90384S3031 - AccionesIULTA SALON COSMETICS & FRAGR	USD	47	0,25	0	0,00
SG1M31001969 - AccionesIUNITED OVERSEAS BANK LTD	SGD	0	0,00	53	0,29
US91324P1021 - AccionesIUNITEDHEALTH GROUP INCORPORATE	USD	124	0,66	95	0,52
US92826C8394 - AccionesIVISA	USD	0	0,00	99	0,54
DE0007664039 - AccionesIVOLKSWAGEN	EUR	0	0,00	63	0,35
US2546871060 - AccionesIWALT DISNEY	USD	0	0,00	55	0,30
US9418481035 - AccionesIWATERS	USD	0	0,00	58	0,32
TOTAL RENTA VARIABLE COTIZADA		5.679	30,22	5.501	30,00
TOTAL RENTA VARIABLE		5.679	30,22	5.501	30,00
LU0276014130 - ParticipacionesIAXA INVESTMENT MANAGERS PARIS	EUR	653	3,47	274	1,49
LU2005500728 - ParticipacionesIUNIVERSAL INVESTMENT	EUR	394	2,09	0	0,00
LU1111085798 - ParticipacionesIBLACK ROCK INTERNATIONAL	EUR	0	0,00	366	1,99
IE00BD055904 - ParticipacionesIMELLON GLOBAL MANAGEMENT LTD	EUR	0	0,00	214	1,17
IE00BD05MV08 - ParticipacionesIMELLON GLOBAL MANAGEMENT LTD	EUR	231	1,23	0	0,00
LU1432307756 - ParticipacionesICANDRIAM LUXEMBOURG SA	EUR	431	2,29	0	0,00
LU1310447989 - ParticipacionesICAPITAL INTERNATIONAL ASSET	EUR	0	0,00	432	2,36
IE0008471009 - ParticipacionesIMERRILL LYNCH	EUR	614	3,26	499	2,72
LU1310445934 - ParticipacionesICAPITAL INTERNATIONAL ASSET	EUR	447	2,38	0	0,00
BE0948484184 - ParticipacionesIBANQUE DEGROOF SA	EUR	397	2,11	0	0,00
LU0973119604 - ParticipacionesIHENDERSON	EUR	269	1,43	0	0,00
IE00BD8G5K55 - ParticipacionesIHERMES INVESTMENT MANAGEMENT	EUR	434	2,31	0	0,00
IE00BZ4C8G84 - ParticipacionesIHERMES INVESTMENT MANAGEMENT	EUR	0	0,00	610	3,33
LU1241889465 - ParticipacionesIINVESTEC	EUR	246	1,31	254	1,39
IE00B441G979 - ParticipacionesIBLACK ROCK INTERNATIONAL	EUR	469	2,49	0	0,00

LU1646359452 - ParticipacionesILYXOR ASSET MANAGEMENT	JPY	0	0,00	261	1,42
LU2167019681 - ParticipacionesINATIXIS	EUR	209	1,11	192	1,04
LU0985400166 - ParticipacionesIUBS - GLOBAL ASSET MGNT	EUR	200	1,06	205	1,12
LU0141799097 - ParticipacionesINORDEA	EUR	0	0,00	440	2,40
FR0011571371 - ParticipacionesIODOO ASSET MANAGEMENT	EUR	700	3,72	682	3,72
LU1863667199 - ParticipacionesIPICTET FIF	EUR	436	2,32	391	2,13
LU1279334053 - ParticipacionesIPICTET FIF	EUR	448	2,38	0	0,00
LU1279334723 - ParticipacionesIPICTET FIF	EUR	0	0,00	610	3,33
LU0233138477 - ParticipacionesIROBECO ASSER MANAGEMENT	EUR	544	2,89	304	1,66
LU0248183658 - ParticipacionesISCHRODER	EUR	557	2,96	788	4,30
LU1725191214 - ParticipacionesISCHRODER	EUR	1.136	6,04	0	0,00
LU1849566168 - ParticipacionesIThreadNEEDLE LUX AMERICA	EUR	0	0,00	747	4,07
LU0464251627 - ParticipacionesIUBS - GLOBAL ASSET MGNT	EUR	155	0,82	165	0,90
LU0403295958 - ParticipacionesIUBS - GLOBAL ASSET MGNT	USD	240	1,28	382	2,09
LU0949706013 - ParticipacionesIUBS - GLOBAL ASSET MGNT	EUR	0	0,00	1.736	9,47
LU0950671825 - ParticipacionesIUBS - GLOBAL ASSET MGNT	JPY	326	1,73	0	0,00
LU2257467022 - ParticipacionesININETY ONE LUXEMBOURG	EUR	305	1,62	252	1,37
TOTAL IIC		9.841	52,30	9.804	53,47
TOTAL INVERSIONES FINANCIERAS EXTERIOR		17.047	90,63	16.817	91,72
TOTAL INVERSIONES FINANCIERAS		17.463	92,84	17.297	94,34

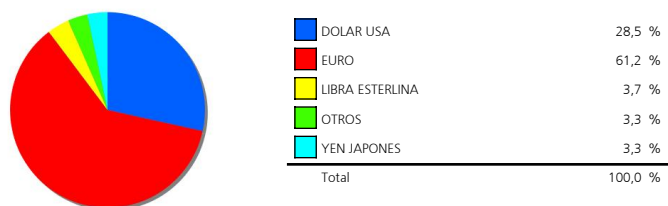
Notas: El período se refiere al trimestre o semestre, según sea el caso.

3.2. Distribución de las inversiones financieras, al cierre del período: Porcentaje respecto al patrimonio total

Sector Económico



Divisas



Tipo de Valor



3.3. Operativa en derivados. Resumen de las posiciones abiertas al cierre del período (Importes en miles de EUR)

	Instrumento	Importe nominal comprometido	Objetivo de la inversión
EURO- DOLAR	Compra FuturoEURO- DOLARI125000I	2.509	Cobertura
Total subyacente tipo de cambio		2.509	
US TREASURY 3.125 15/11/2028	Compra FuturoIUS TREASURY 3.125	356	Inversión
Total otros subyacentes		356	
TOTAL OBLIGACIONES		2.865	

4. Hechos relevantes

	SI	NO
a. Suspensión temporal de la negociación de acciones		X
b. Reanudación de la negociación de acciones		X
c. Reducción significativa de capital en circulación		X
d. Endeudamiento superior al 5% del patrimonio		X
e. Cambio en elementos esenciales del folleto informativo		X
f. Imposibilidad de poner más acciones en circulación		X
g. Otros hechos relevantes		X

5. Anexo explicativo de hechos relevantes

No aplica.

6. Operaciones vinculadas y otras informaciones

	SI	NO
a. Accionistas significativos en el capital de la sociedad (porcentaje superior al 20%)	X	
b. Modificaciones de escasa relevancia en los Estatutos Sociales		X
c. Gestora y el depositario son del mismo grupo (según artículo 4 de la LMV)	X	
d. Se han realizado operaciones de adquisición y venta de valores en los que el depositario ha actuado como vendedor o comprador, respectivamente		X
e. Se han adquirido valores o instrumentos financieros emitidos o avalados por alguna entidad del grupo de la gestora, sociedad de inversión o depositario, o alguno de éstos ha actuado como colocador, asegurador, director o asesor, o se han prestado valores a entidades vinculadas.	X	
f. Se han adquirido valores o instrumentos financieros cuya contrapartida ha sido otra entidad del grupo de la gestora, sociedad de inversión, depositario u otra IIC gestionada por la misma gestora u otra gestora del grupo.	X	
g. Se han percibido ingresos por entidades del grupo de la gestora que tienen como origen comisiones o gastos satisfechos por la IIC.	X	
h. Otras informaciones u operaciones vinculadas		X

7. Anexo explicativo sobre operaciones vinculadas y otras informaciones

a.) Existen cuatro Accionistas significativos con un volumen de inversión de 4.699.174,65 euros que supone el 24,97% sobre el patrimonio de la IIC, con un volumen de inversión de 4.698.670,31 euros que supone el 24,97% sobre el patrimonio de la IIC, con un volumen de inversión de 4.701.370,02 euros que supone el 24,99% sobre el patrimonio de la IIC y, con un volumen de inversión de 4.706.398,59 euros que supone el 25,01% sobre el patrimonio de la IIC.

c.) La gestora y el depositario pertenecen al mismo grupo, habiéndose adoptado todas las medidas oportunas para la separación según la legislación vigente.

e.) El importe de las adquisiciones de valores e instrumentos financieros emitidos o avalados por alguna entidad del grupo de la gestora o depositario, o en las que alguno de éstos ha actuado como colocador, asegurador, director o asesor o se han prestado valores a entidades vinculadas es 328.750,10 euros suponiendo un 1,77% sobre el patrimonio medio de la IIC en el periodo de referencia. Estas operaciones han soportado 361,23 eur de gastos de liquidación y brokerage.

f.) El importe de las adquisiciones de valores o instrumentos financieros cuya contrapartida ha sido una entidad del grupo de la gestora o depositario, u otra IIC gestionada por la misma gestora u otra gestora del grupo es 195.370,76 euros, suponiendo un 0,01% sobre el patrimonio medio de la IIC en el periodo de referencia. La estimación de costes implícitos de estas operaciones asciende a 0 euros.

g.) El importe satisfecho en concepto de comisiones de brokerage y liquidación de operaciones percibido por alguna empresa del grupo de la gestora asciende a 5.008,37 euros durante el periodo de referencia, un 0,03% sobre el patrimonio medio.

8. Información y advertencias a instancia de la CNMV

No aplicable.

9. Anexo explicativo del informe periódico

1. SITUACION DE LOS MERCADOS Y EVOLUCIÓN DEL FONDO.

A) VISIÓN DE LA GESTORA/SOCIEDAD SOBRE LA SITUACIÓN DE LOS MERCADOS. Los índices bursátiles del mundo desarrollado acabaron el año marcando nuevos máximos, reflejando la positiva evolución de los indicadores económicos y de actividad empresarial, una

presión manejable sobre el sistema sanitario de la última oleada de la pandemia y la fuerte entrada de fondos en la renta variable. Las acciones mundiales se revalorizaron de media un 27% en 2021.

Los índices bursátiles de Estados Unidos volvieron a encabezar las ganancias, no solo impulsados por las tecnológicas sino también por sus financieras y petroleras, aunque el conjunto de acciones de la Zona Euro (con la excepción del IBEX) tampoco se quedaron muy rezagadas. A destacar que la potente tendencia alcista general enmascara un comportamiento tremendamente heterogéneo por compañías y sectores. Los mercados emergentes volvieron a quedarse atrás, nuevamente lastrados por las acciones chinas, y acaban 2021 con retornos negativos.

Las tasas de inflación interanual han seguido escalando, lo que ha llevado a la Reserva Federal a acelerar la reducción de sus compras e indicar una probable subida de su tipo de intervención en 2022. También el BCE anunció la reducción progresiva de su programa de expansión cuantitativa. Esto provocó un moderado repunte de las curvas de rentabilidades y una recaída de los índices de deuda pública, que tanto en los países desarrollados como en los emergentes acaban el año con pérdidas superiores a los dos puntos porcentuales. La compresión de los diferenciales crediticios ha permitido que los bonos corporativos con grado de inversión cierren 2021 con pérdidas leves y que los de alta rentabilidad acumulen retornos cercanos al 3%.

De cara al año que acaba de empezar, la clave radica en la esperada caída de la inflación, que permita a los bancos centrales atenerse a sus planes de normalización gradual y parcial de la política monetaria y prolongar las favorables condiciones de financiación para gobiernos, familias y empresas. Con la probable contención de la pandemia y la resolución paulatina de las tensiones en los mercados energéticos y en las cadenas logísticas, prevemos un robusto crecimiento económico y de los resultados empresariales en los próximos trimestres que debería de dar continuidad a la tendencia alcista en las bolsas mundiales.

Mantenemos en consecuencia para la primera parte del año una clara preferencia por las acciones globales, y en especial por los sectores y mercados más beneficiados por la reapertura de las economías -como la Zona Euro y Japón y los valores de mediana capitalización-, por los planes de transición ecológica, así como por las innovaciones médicas y tecnológicas. A la espera de unas condiciones más propicias para la deuda pública, recomendamos centrar la búsqueda de retornos en los bonos corporativos con tipos flotantes y asiáticos, así como en inversiones alternativas.

B) DECISIONES GENERALES DE INVERSIÓN ADOPTADAS.N/A

C) ÍNDICE DE REFERENCIA.N/A

D) EVOLUCIÓN DEL PATRIMONIO, PARTICIPES, RENTABILIDAD Y GASTOS DE LA IIC.El patrimonio de la SICAV a cierre del periodo era de 18,815,893 EUR, lo que supone un incremento de 482,519 EUR respecto al periodo anterior. El número de accionistas es de 115, disminuyendo en 4 accionistas respecto al periodo anterior.

En términos generales, la aportación de la renta fija durante el año a la rentabilidad de las SICAVs ha sido negativa tanto en los bonos de gobiernos como en los corporativos de más calidad, además de los de países emergentes. El repunte en la inflación y el consecuente movimiento al alza de las curvas de tipos han provocado caídas considerables en los índices de bonos gubernamentales durante el trimestre. Los bonos corporativos, también con balance negativo aunque más moderado en lo que va de 2021, a causa de las favorables perspectivas económicas y empresariales y el fuerte apoyo de gobiernos y bancos centrales que han ido presionando los diferenciales crediticios a la baja. En cuanto a la renta variable, las acciones cotizadas en mercados desarrollados han tenido una potente tendencia alcista durante todo el año. Los índices de mercados desarrollados y globales lideraron las alzas del año, mientras que los sectores más sensibles a movimientos de tipos se han ido quedando rezagados. En el semestre, la rentabilidad de la SICAV ha sido de un 7.86%. La cartera ha mantenido una exposición media a renta variable superior a la de su perfil. El buen comportamiento de las bolsas a nivel mundial, la aportación positiva de la selección de subyacentes y las apuestas tácticas han hecho que su rentabilidad quede en línea con su referencia.

Los gastos soportados por la SICAV han sido de un 0.28%, siendo los gastos indirectos en otras IICs de un 0.10%.

Desde el 1 de mayo la liquidez de la IIC se ha remunerado al -0.60%

E) RENDIMIENTO DEL FONDO EN COMPARACIÓN CON EL RESTO DE FONDOS DE LA GESTORA.N/A

2. INFORMACION SOBRE LAS INVERSIONES.

A) INVERSIONES CONCRETAS REALIZADAS DURANTE EL PERIODO.Las mayores inversiones en gestoras de IICs a cierre del semestre se encontraban en SCHRODER (8.99%), UBS - GLOBAL ASSET MGMT (4.89%) y PICTET FIF (4.69%), siendo la inversión en Instituciones de Inversión Colectiva de un 54.51%.

B) OPERATIVA DE PRÉSTAMO DE VALORES.N/A

C) OPERATIVA EN DERIVADOS Y ADQUISICIÓN TEMPORAL DE ACTIVOS.Se han realizado operaciones con derivados con la finalidad de cobertura y/o inversión con un resultado durante el periodo de -310,784 EUR.Como consecuencia del uso de derivados, la IIC tuvo un grado de apalancamiento medio en el periodo del 38.35%.

D) OTRA INFORMACIÓN SOBRE INVERSIONES.A cierre del periodo no se han superado los límites y coeficientes establecidos.

A fecha del informe la IIC no tenía inversiones integradas dentro del artículo 48.1.j del RIIC.

A fecha del informe la IIC no tenía inversiones en productos estructurados.

A fecha del informe la IIC no tenía inversiones dudosas, morosas o en litigio.

3. EVOLUCION DEL OBJETIVO CONCRETO DE RENTABILIDAD.La volatilidad de la cartera acumulada en el año ha sido de 6.63% y la volatilidad de la Letra del Tesoro a 1 año ha sido del 0.25%, debiéndose la diferencia a la estrategia y exposición anteriormente detalladas. El índice de referencia indicado en el folleto se utiliza en términos meramente informativos o comparativos, esto es, sin condicionar la actuación del gestor.

4. RIESGO ASUMIDO POR EL FONDO.Al final del semestre la cartera estaba invertida aproximadamente en un 69.71% en renta variable, lo que implica un incremento del 14.31% con respecto al periodo anterior. Se trata de un aumento de la exposición a renta variable significativo. Los cambios más importantes en renta variable se producen en las zonas geográficas de Emergentes y Japón. Alrededor de un 25.17 % estaba invertido en renta fija al final del periodo.

La inversión en renta variable, sin tener en cuenta la exposición en derivados y otros métodos alternativos de inversión, se distribuye en un 38.14% en mercados desarrollados y un 7.63% en mercados emergentes.

5. EJERCICIO DERECHOS POLITICOS.Respecto a las Instituciones de Inversión Colectiva (IICs) de las cuales UBS Gestión S.G.I.I.C, S.A. es su entidad gestora, distinguimos entre:

Fondos de Inversión: UBS Gestión ejerce el derecho de asistencia y voto en representación de los fondos de inversión, en las Juntas Generales de Accionistas de las sociedades domiciliadas en Europa (salvo que existan motivos que justifiquen el no ejercicio de tales derechos), tomando en consideración, además, si está previsto el pago de una prima por asistencia.

Sociedades de Inversión ? SICAV: expresamente en los correspondientes contratos de gestión se ha establecido que éstas se reservan el ejercicio de los derechos de voto, por lo tanto, UBS Gestión no ejercerá dichos derechos.

Adicionalmente, UBS Gestión ejercerá el derecho de asistencia y voto cuando la posición global en la sociedad objeto de inversión (de los fondos de inversión y de las SICAV que, en su caso, hayan delegado el ejercicio de los derechos de voto en UBS Gestión) sea mayor o igual al 1% del capital de dicha sociedad, siempre que la participación tenga una antigüedad superior a 12 meses.

En el último periodo no se ha ejercido el derecho de voto teniendo en cuenta los criterios arriba mencionados.

6. INFORMACION Y ADVERTENCIAS CNMV.N/A

7. ENTIDADES BENEFICIARIAS DEL FONDO SOLIDARIO E IMPORTE CEDIDO ALAS MISMAS.N/A

8. COSTES DERIVADOS DEL SERVICIO DE ANALISIS.N/A

9. COMPARTIMENTOS DE PROPOSITO ESPECIAL (SIDE POCKETS).N/A

10. PERSPECTIVAS DE MERCADO Y ACTUACION PREVISIBLE DEL FONDO.N/A

10. Información sobre la política de remuneración.

La remuneración total abonada en el año 2021 al personal de la Gestora fue 1,980,220.95 euros. De esta remuneración total, se corresponde a remuneración fija 1,637,872.29 euros y a remuneración variable 342,348.66 euros. El número total de beneficiarios en el año 2021 es 25 empleados (a 31/12/2021 había 20 empleados) El número de empleados beneficiarios de remuneración variable es 24. No se aplica remuneración ligada a la comisión de gestión variable de la IIC. La remuneración total a los altos cargos fue de 265,445.50 euros (3 personas son altos cargos de las cuales 2 reciben remuneración de la Gestora), que se desglosa en una remuneración fija total de 206,859.57 euros y una remuneración variable total de 58,585.93 euros. En cuanto al colectivo identificado cuya actuación tenga una incidencia material en el perfil riesgo de la IIC, éstos son 3 personas, de las cuales 2 han recibido una remuneración total de 265,445.50 euros (remuneración fija de 206,859.57 euros y remuneración variable de 58,585.93 euros).

UBS Gestión SGIIIC, S.A.U. se encuentra adherida al modelo de retribución y compensación del Grupo UBS a nivel global. Los principios de este modelo retributivo se centran en recompensar el desempeño, la rentabilidad a largo plazo, el buen gobierno corporativo y el estricto control del riesgo, y son revisados con carácter periódico (como mínimo con carácter anual), para asegurar su adecuación al entorno de la entidad y los requerimientos legales. En concreto, dichos principios son: 1) Atraer y comprometer a un colectivo de empleados diverso y con talento; 2) Gestión eficaz del desempeño individual y de la comunicación, 3) Alinear la remuneración con la rentabilidad sostenible y 4) Apoyo adecuado y asunción de riesgos controlado. El modelo de remuneración incluye un elemento fijo (salario y beneficios sociales) y otro variable (bonus). La proporción entre la retribución fija y variable resulta acorde con lo establecido en la normativa y lo recomendado por las entidades supervisoras. Dado que no existen elementos de retribución variable garantizados, la flexibilidad de la estructura de compensación es tal que es posible suprimir totalmente la remuneración variable. Salario fijo y beneficios sociales. El salario refleja las competencias, el puesto y la experiencia de un empleado en concreto, tomando en consideración las tendencias del mercado laboral. Los potenciales ajustes anuales se realizan considerando la regulación local, los datos de mercado y la evolución en las responsabilidades del individuo. El salario no está relacionado con los resultados, en tanto en cuanto se considera un elemento fijo. De igual manera, los beneficios sociales (tales como Planes de Pensiones) que la Entidad aporta al empleado se consideran elemento fijo, pudiendo variar según las políticas internas. Bonus/Remuneración variable. La parte variable (bonus) que recibe un empleado depende de varios factores clave, incluyendo el desempeño global del Grupo, de la división de negocio en la que el empleado en cuestión preste sus servicios y su propio desempeño individual. Se utilizan indicadores ajustados por el riesgo para la fijación y cálculo de los objetivos y se aplican periodos de diferimiento alineados con la normativa aplicable. En el año 2021 se ha realizado la revisión anual del Manual de Política Retributiva de UBS Gestión SGIIIC SAU, habiéndose actualizado determinados aspectos del Manual, como son la definición de los Total Reward Principles (Principios de recompensa del desempeño global) además, se ha hecho referencia a la herramienta MyImpact en cuanto a la gestión del rendimiento y, por último, se ha incluido un nuevo apartado relacionado con la integración de los riesgos de sostenibilidad en cumplimiento del Reglamento (UE) 2019/2088 sobre divulgación de información relativa a la sostenibilidad en el sector de los servicios financieros.

Política remuneración de Arcano Capital SGIIIC, S.A.U.

La remuneración total abonada en el año 2021 al personal de la Gestora fue 16.096.745,15 euros. De esta remuneración total, se corresponde a remuneración fija 5.312.442,29 euros y a remuneración variable 10.784.302,86 euros, de la que 6.074.795,20 euros correspondieron a remuneración variable ligada a la comisión de gestión variable de las IIC. El número total de beneficiarios en el año 2021 es de 109 empleados (a 31/12/2021 había 74 empleados). El número de empleados beneficiarios de remuneración variable fue de 65.

A fecha del informe la remuneración total abonada a los altos cargos fue de 7.674.915 euros (13 personas son altos cargos), que se desglosa en una remuneración fija total de 1.670.560 euros y una remuneración variable total de 6.004.354 euros, de la que 3.100.500 euros correspondieron a remuneración variable ligada a la comisión de gestión variable de las IIC. En cuanto a al colectivo identificado cuya actuación tenga una incidencia material en el perfil riesgo de la IIC, éstos son 17 personas y han recibido una remuneración total de 8.075.009 euros (remuneración fija de 1.932.091 euros y remuneración variable de 6.142.918 euros, de la que 3.179.063 euros correspondieron a remuneración variable ligada a la comisión de gestión variable de las IIC)

Arcano Capital SGIIIC, S.A.U. se encuentra adherida al modelo de retribución y compensación del Grupo Arcano Partners a nivel global. Los principios de este modelo retributivo se centran en recompensar el desempeño, la rentabilidad a largo plazo, el buen gobierno corporativo y el estricto control del riesgo, y son revisados con carácter periódico (como mínimo con carácter anual), para actualizarla y asegurar su adecuación a los requerimientos legales. En concreto, dichos principios son: 1) Atraer y comprometer a un colectivo de empleados diverso y con talento; 2) Gestión eficaz del desempeño individual y de la comunicación, 3) Alinear la remuneración con la rentabilidad sostenible y 4) Apoyo adecuado y asunción de riesgos controlado.

El modelo de remuneración incluye un elemento fijo (salario y beneficios sociales) y otro variable (bonus). La proporción entre la retribución fija y variable resulta acorde con lo establecido en la normativa y lo recomendado por las entidades supervisoras. La retribución variable se basa en los resultados económicos obtenidos por la compañía y en la evaluación del rendimiento, la actitud y la aptitud del empleado. Dado que no existen elementos de retribución variable garantizados, la flexibilidad de la estructura de compensación es tal que es posible suprimir totalmente la remuneración variable.

11. Información sobre las operaciones de financiación de valores, reutilización de las garantías y swaps de rendimiento total (Reglamento UE 2015/2365).

No se han realizado operaciones de financiación durante el periodo.