



<b>Gestora</b>	UBS GESTION S.G.I.I.C., S.A.	<b>Depositario</b>	UBS EUROPE SE SUC. EN ESPAÑA
<b>Grupo Gestora</b>	GRUPO UBS	<b>Grupo Depositario</b>	GRUPO UBS
<b>Auditor</b>	PriceWaterhouseCoopers	<b>Rating depositario</b>	n.d.
<b>Sociedad por compartimentos</b>	NO		

El presente informe, junto con los últimos informes periódicos, se encuentran disponibles por medios telemáticos en [www.ubs.com/gestion](http://www.ubs.com/gestion).

La Sociedad de Inversión o, en su caso, la Entidad Gestora atenderá las consultas de los clientes, relacionada con la IIC en:

**Dirección**

C/ Maria de Molina, 4 - 1ª Planta. Madrid 28006

**Correo electrónico**

departamento.atencion-cliente@ubs.com

**Asimismo cuenta con un departamento o servicio de atención al cliente encargado de resolver las quejas y reclamaciones. La CNMV también pone a su disposición la Oficina de Atención al Inversor (902 149 200, e-mail: [inversores@cnmv.es](mailto:inversores@cnmv.es)).**

**INFORMACIÓN SICAV****Fecha de registro:**

07/03/2008

**1. Política de inversión y divisa de denominación****Categoría**

Tipo de Sociedad:	Sociedad que invierte más del 10% en otros fondos y/o sociedades
Vocación Inversora:	Global
Perfil de riesgo:	Alto

La sociedad cotiza en el Mercado Alternativo Bursátil.

**Descripción general**

La Sociedad podrá invertir, ya sea de manera directa o indirecta a través de IICs, en activos de renta variable y renta fija sin que exista predeterminación en cuanto a los porcentajes de inversión en cada clase de activo pudiendo estar la totalidad de su patrimonio invertido en renta fija o renta variable. Dentro de la renta fija además de valores se incluyen depósitos a la vista o con vencimiento inferior a un año en entidades de crédito de la UE o que cumplan la normativa específica de solvencia e instrumentos del mercado monetario no cotizados, que sean líquidos. No existe objetivo predeterminado ni límites máximos en lo que se refiere a la distribución de activos por tipo de emisor (público o privado), ni por rating de emisión/emisor, ni duración, ni por capitalización bursátil, ni por divisa, ni por sector económico, ni por países. Se podrá invertir en países emergentes. La exposición al riesgo de divisa puede alcanzar el 100% del patrimonio. La Sociedad no tiene ningún índice de referencia en su gestión.

**Operativa en instrumentos derivados**

Inversión y cobertura.

La metodología aplicada para calcular la exposición total al riesgo de mercado es el método del compromiso.

Una información más detallada sobre la política de inversión de la sociedad se puede encontrar en su folleto informativo.

**Divisa de denominación:**

EUR

## 2. Datos económicos

### 2.1. Datos generales.

Cuando no exista información disponible las correspondientes celdas aparecerán en blanco

	Período actual	Período anterior
Nº de acciones en circulación	771.610,00	771.673,00
Nº de accionistas	114	118
Dividendos brutos distribuidos por acción		

¿Distribuye dividendos? NO

Fecha	Patrimonio fin de período (miles de EUR)	Valor liquidativo		
		Fin del período	Mínimo	Máximo
Período del informe	6.081	7,8807	7,0091	7,9782
2020	5.409	7,0095	4,9948	7,0094
2019	5.120	6,6401	6,1937	6,6468
2018	4.792	6,2227	6,1457	7,1637

### Comisiones aplicadas en el período, sobre patrimonio medio

Comisión de gestión						Base de cálculo	Sistema imputación
% efectivamente cobrado							
Período			Acumulada				
s/patrimonio	s/resultados	Total	s/patrimonio	s/resultados	Total		
0,38	0,16	0,54	0,75	0,74	1,49	mixta	al fondo

Comisión de depositario				Base de cálculo
% efectivamente cobrado				
Período		Acumulada		
		0,05	0,11	patrimonio

	Período Actual	Período Anterior	Año Actual	Año Anterior
Índice de rotación de la cartera (%)	0,16	0,25	0,42	0,35
Rentabilidad media de la liquidez (% anualizado)	-0,44	-0,35	-0,40	-0,15

Nota: El período se refiere al trimestre o semestre, según sea el caso. En el caso de IIC cuyo valor liquidativo no se determine diariamente, este dato y el de patrimonio se refieren a los últimos disponibles.

### 2.2 Comportamiento

Cuando no exista información disponible las correspondientes celdas aparecerán en blanco

#### A) Individual

#### Rentabilidad (% sin anualizar)

Acumulado 2021	Trimestral				Anual			
	Trimestre Actual	3er Trimestre 2021	2º Trimestre 2021	1er Trimestre 2021	2020	2019	2018	2016
12,43	0,37	0,98	2,93	7,77	5,56	6,71	-11,72	4,10

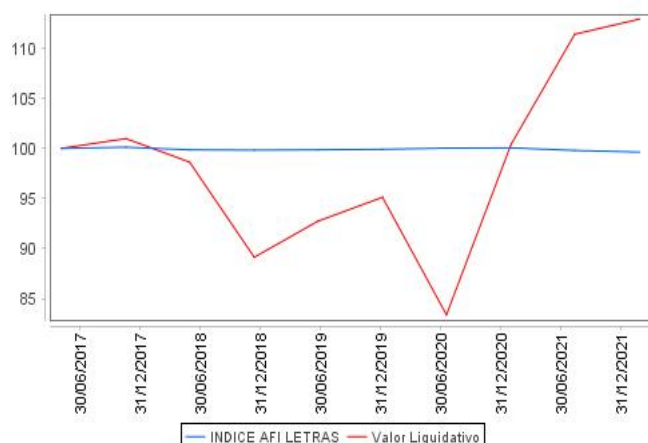
#### Ratio de gastos (% s/ patrimonio medio)

Acumulado 2021	Trimestral				Anual			
	Trimestre Actual	3er Trimestre 2021	2º Trimestre 2021	1er Trimestre 2021	2020	2019	2018	2016
1,78	0,42	0,44	0,46	0,46	1,96	1,94	1,84	1,78

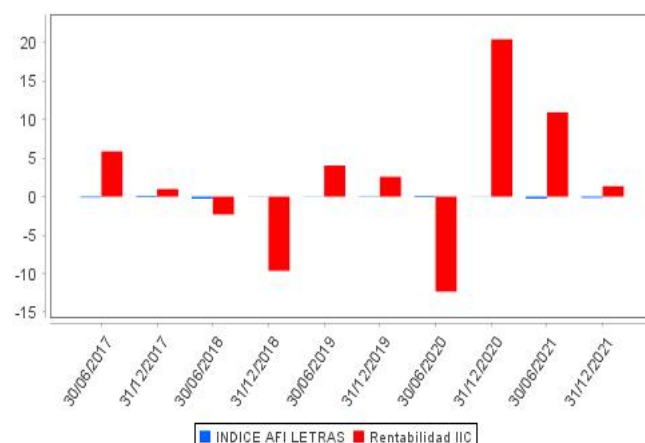
Incluye los gastos directos soportados en el período de referencia: comisión de gestión sobre patrimonio, comisión de depositario, auditoría, servicios bancarios (salvo gastos de financiación), y resto de gastos de gestión corriente, en términos de porcentaje sobre patrimonio medio del período. En el caso de sociedades/compartimentos que invierten más de un 10% de su patrimonio en otras IIC se incluyen también los gastos soportados indirectamente, derivados de estas inversiones, que incluyen las comisiones de suscripción y de reembolso. Este ratio no incluye la comisión de gestión sobre resultados ni los costes de transacción por la compraventa de valores.

En el caso de inversiones en IIC que no calculan su ratio de gastos, éste se ha estimado para incorporarlo en el ratio de gastos.

### Evolución del valor liquidativo últimos 5 años



### Rentabilidad semestral de los últimos 5 años



## 2.3 Distribución del patrimonio al cierre del período (Importes en miles de EUR)

Distribución del patrimonio	Fin período actual		Fin período anterior	
	Importe	% sobre patrimonio	Importe	% sobre patrimonio
(+) INVERSIONES FINANCIERAS	5.733	94,28	5.661	94,33
* Cartera interior	3.150	51,80	2.712	45,19
* Cartera exterior	2.520	41,44	2.943	49,04
* Intereses de la cartera de inversión	63	1,04	6	0,10
* Inversiones dudosas, morosas o en litigio	0	0,00	0	0,00
(+) LIQUIDEZ (TESORERÍA)	320	5,26	350	5,83
(+/-) RESTO	28	0,46	-10	-0,17
<b>TOTAL PATRIMONIO</b>	<b>6.081</b>	<b>100,00</b>	<b>6.001</b>	<b>100,00</b>

Notas:

El período se refiere al trimestre o semestre, según sea el caso.

Las inversiones financieras se informan a valor estimado de realización.

## 2.4 Estado de variación patrimonial

	% sobre patrimonio medio			% variación respecto fin período anterior
	Variación del período actual	Variación del período anterior	Variación acumulada anual	
<b>PATRIMONIO FIN PERIODO ANTERIOR (miles de EUR)</b>	<b>6.000</b>	<b>5.409</b>	<b>5.409</b>	
+- Compra/venta de acciones (neto)	-0,01	0,00	-0,01	96,25
- Dividendos a cuenta brutos distribuidos	0,00	0,00	0,00	0,00
+- Rendimientos netos	1,34	10,21	11,35	241,10
(+) Rendimientos de gestión	2,42	11,45	13,67	11,94
+ Intereses	1,16	0,26	1,44	367,00
+ Dividendos	0,01	0,09	0,11	-86,66
+- Resultados en renta fija (realizadas o no)	-0,28	1,14	0,82	-126,09
+- Resultados en renta variable (realizadas o no)	-0,27	0,87	0,57	-132,40
+- Resultados en depósitos (realizadas o no)	0,00	0,00	0,00	0,00
+- Resultados en derivados (realizadas o no)	0,11	0,20	0,31	-43,91
+- Resultados en IIC (realizadas o no)	1,46	8,78	10,07	-82,60
+- Otros resultados	0,23	0,11	0,35	116,60
+- Otros rendimientos	0,00	0,00	0,00	0,00
(-) Gastos repercutidos	-1,08	-1,24	-2,32	229,16
- Comisión de sociedad gestora	-0,54	-0,97	-1,49	-41,90
- Comisión de depositario	-0,05	-0,06	-0,11	-6,33
- Gastos por servicios exteriores	-0,04	-0,05	-0,10	-13,09
- Otros gastos de gestión corriente	-0,06	-0,06	-0,12	-3,60
- Otros gastos repercutidos	-0,39	-0,10	-0,50	294,08
(+) Ingresos	0,00	0,00	0,00	0,00
+ Comisiones de descuento a favor de la IIC	0,00	0,00	0,00	0,00

	% sobre patrimonio medio			% variación respecto fin período anterior
	Variación del período actual	Variación del período anterior	Variación acumulada anual	
+ Comisiones retrocedidas	0,00	0,00	0,00	0,00
+ Otros ingresos	0,00	0,00	0,00	0,00
+/- Revalorización inmuebles uso propio y resultados por enajenación	0,00	0,00	0,00	0,00
<b>PATRIMONIO FIN PERIODO ACTUAL (miles de EUR)</b>	<b>6.081</b>	<b>6.000</b>	<b>6.081</b>	

Nota: El período se refiere al trimestre o semestre, según sea el caso.

### 3. Inversiones financieras

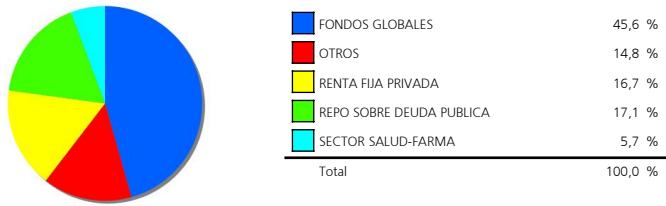
#### 3.1. Inversiones financieras a valor estimado de realización (en miles de EUR) y en porcentaje sobre el patrimonio, al cierre del período

Descripción de la inversión y emisor	Divisa	Período actual		Período anterior	
		Valor de mercado	%	Valor de mercado	%
ES0205503008 - BonosIATRY S HEALTH SAI1,371I2025-07-29	EUR	0	0,00	105	1,76
ES0313040075 - BonosIBANCA MARCH SAI0,100I2025-11-17	EUR	100	1,64	0	0,00
ES0305624001 - BonosICANADIAN SOLARI4,000I2026-12-02	EUR	100	1,64	0	0,00
Total Renta Fija Privada Cotizada mas de 1 año		<b>200</b>	<b>3,28</b>	<b>105</b>	<b>1,76</b>
ES0305371009 - BonosIRESTABELL FRANQUICIAI1,764I2022-01-20	EUR	201	3,30	196	3,27
Total Renta Fija Privada Cotizada menos de 1 año		<b>201</b>	<b>3,30</b>	<b>196</b>	<b>3,27</b>
<b>TOTAL RENTA FIJA COTIZADA</b>		<b>401</b>	<b>6,58</b>	<b>301</b>	<b>5,03</b>
ES0000012G42 - REPOIUBS_EUROPEI0,750I2022-01-03	EUR	1.038	17,07	0	0,00
ES0000012H33 - REPOIUBS_EUROPEI0,610I2021-07-01	EUR	0	0,00	545	9,08
<b>TOTAL ADQUISICIÓN TEMPORAL DE ACTIVOS</b>		<b>1.038</b>	<b>17,07</b>	<b>545</b>	<b>9,08</b>
<b>TOTAL RENTA FIJA</b>		<b>1.439</b>	<b>23,65</b>	<b>846</b>	<b>14,11</b>
ES0105148003 - AccionesIATRY S HEALTH SA	EUR	346	5,69	316	5,26
ES0178430E18 - AccionesITELEFONICA SA	EUR	89	1,46	87	1,46
<b>TOTAL RENTA VARIABLE COTIZADA</b>		<b>435</b>	<b>7,15</b>	<b>403</b>	<b>6,72</b>
<b>TOTAL RENTA VARIABLE</b>		<b>435</b>	<b>7,15</b>	<b>403</b>	<b>6,72</b>
ES0112611001 - ParticipacionesIAZVALOR ASSET MANAGEMENT SA	EUR	384	6,31	360	5,99
ES0119199000 - ParticipacionesICOBAS ASSET MANAGEMENT	EUR	136	2,24	133	2,21
ES0159259003 - ParticipacionesIMAGALLANES VALUE INVESTORS SA	EUR	198	3,25	194	3,23
ES0159259029 - ParticipacionesIMAGALLANES VALUE INVESTORS SA	EUR	0	0,00	250	4,16
ES0159201005 - ParticipacionesIMAGALLANES VALUE INVESTORS SA	EUR	79	1,30	77	1,28
ES0159202011 - ParticipacionesIMAGALLANES VALUE INVESTORS SA	EUR	338	5,57	307	5,11
ES0165237019 - ParticipacionesIMUTUACTIVOS SGIIC S.A.	EUR	143	2,34	142	2,37
<b>TOTAL IIC</b>		<b>1.278</b>	<b>21,01</b>	<b>1.463</b>	<b>24,35</b>
<b>TOTAL INVERSIONES FINANCIERAS INTERIOR</b>		<b>3.152</b>	<b>51,81</b>	<b>2.712</b>	<b>45,18</b>
CH0200044813 - BonosIARYZTA AGI1,326I2022-01-25	CHF	224	3,68	311	5,19
XS2223767778 - BonosIBEN OLDMAN REAL ESTAI5,000I2025-10-29	EUR	125	2,06	125	2,09
Total Renta Fija Privada Cotizada mas de 1 año		<b>349</b>	<b>5,74</b>	<b>436</b>	<b>7,28</b>
XS1878190757 - BonosIAMADEUSI0,000I2022-03-18	EUR	200	3,29	200	3,34
Total Renta Fija Privada Cotizada menos de 1 año		<b>200</b>	<b>3,29</b>	<b>200</b>	<b>3,34</b>
<b>TOTAL RENTA FIJA COTIZADA</b>		<b>549</b>	<b>9,03</b>	<b>636</b>	<b>10,62</b>
<b>TOTAL RENTA FIJA</b>		<b>549</b>	<b>9,03</b>	<b>636</b>	<b>10,62</b>
US01609W1027 - AccionesIALIBABA GROUP HOLDING LTD	USD	42	0,69	0	0,00
IE00B1RR8406 - AccionesISMURFIT KAPPA GROUP PLC	EUR	121	1,99	114	1,91
US2546871060 - AccionesIWALT DISNEY	USD	327	5,38	356	5,93
<b>TOTAL RENTA VARIABLE COTIZADA</b>		<b>490</b>	<b>8,06</b>	<b>470</b>	<b>7,84</b>
<b>TOTAL RENTA VARIABLE</b>		<b>490</b>	<b>8,06</b>	<b>470</b>	<b>7,84</b>
LU0866838229 - ParticipacionesIALKEN FUND SICAV EUROPEAN OPPO	EUR	143	2,34	139	2,32
IE00BW0DKJ52 - ParticipacionesIBAILLIE GIFFORD	EUR	186	3,07	202	3,37
LU1171460220 - ParticipacionesIFULLGOAL ASSET MANAGEMENT	USD	92	1,51	98	1,63
IE0032904330 - ParticipacionesIJO HAMBRO CAPITAL MANAGEMENT	EUR	0	0,00	363	6,05
IE00BYWKMJ85 - ParticipacionesIHEPTAGON CAPITAL LLP	USD	40	0,66	38	0,64
LU1778252558 - ParticipacionesIFUNDPARTNER SOLUTIONS(EUROPE)	USD	118	1,94	122	2,03
LU0871599147 - ParticipacionesICARLISLIE MANAGEMENT CO	EUR	149	2,44	150	2,49
IE00B85RQ587 - ParticipacionesIMUZINICH & CO LTD	EUR	293	4,81	292	4,87
FR0010262436 - ParticipacionesILAZARD FRERES GESTION SAS	EUR	246	4,05	224	3,73
GB00B3SX1566 - ParticipacionesICAPITA FINANCIAL GROUP	EUR	218	3,58	207	3,46
<b>TOTAL IIC</b>		<b>1.485</b>	<b>24,40</b>	<b>1.835</b>	<b>30,59</b>
<b>TOTAL INVERSIONES FINANCIERAS EXTERIOR</b>		<b>2.524</b>	<b>41,49</b>	<b>2.941</b>	<b>49,05</b>
<b>TOTAL INVERSIONES FINANCIERAS</b>		<b>5.676</b>	<b>93,30</b>	<b>5.653</b>	<b>94,23</b>
Detalle de inversiones dudosas, morosas o en litigio (miles de EUR):					
XS0925276114 - BonosIESPIRITO SANTOI0,000I2025-06-12	EUR	0	0,00	0	0,00


Notas: El período se refiere al trimestre o semestre, según sea el caso.

### 3.2. Distribución de las inversiones financieras, al cierre del período: Porcentaje respecto al patrimonio total

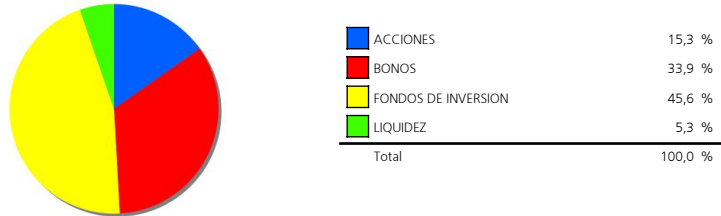
#### Sector Económico



#### Divisas



#### Tipo de Valor



### 3.3. Operativa en derivados. Resumen de las posiciones abiertas al cierre del período (Importes en miles de EUR)

	Instrumento	Importe nominal comprometido	Objetivo de la inversión
ACC. ANHEUSER-BUSH INBEV SA/NV	Emisión OpcionIACC. ANHEUSER-BUSH	35	Inversión
<b>Total subyacente renta variable</b>		<b>35</b>	
<b>TOTAL OBLIGACIONES</b>		<b>35</b>	

#### 4. Hechos relevantes

	SI	NO
a. Suspensión temporal de la negociación de acciones		X
b. Reanudación de la negociación de acciones		X
c. Reducción significativa de capital en circulación		X
d. Endeudamiento superior al 5% del patrimonio		X
e. Cambio en elementos esenciales del folleto informativo		X
f. Imposibilidad de poner más acciones en circulación		X
g. Otros hechos relevantes	X	

#### 5. Anexo explicativo de hechos relevantes

La sociedad tiene delegada la gestión del 100% del patrimonio en GBS Finanzas Investcapital A.V. S.A.

#### 6. Operaciones vinculadas y otras informaciones

	SI	NO
a. Accionistas significativos en el capital de la sociedad (porcentaje superior al 20%)	X	
b. Modificaciones de escasa relevancia en los Estatutos Sociales		X
c. Gestora y el depositario son del mismo grupo (según artículo 4 de la LMV)	X	
d. Se han realizado operaciones de adquisición y venta de valores en los que el depositario ha actuado como vendedor o comprador, respectivamente		X
e. Se han adquirido valores o instrumentos financieros emitidos o avalados por alguna entidad del grupo de la gestora, sociedad de inversión o depositario, o alguno de éstos ha actuado como colocador, asegurador, director o asesor, o se han prestado valores a entidades vinculadas.		X
f. Se han adquirido valores o instrumentos financieros cuya contrapartida ha sido otra entidad del grupo de la gestora, sociedad de inversión, depositario u otra IIC gestionada por la misma gestora u otra gestora del grupo.	X	
g. Se han percibido ingresos por entidades del grupo de la gestora que tienen como origen comisiones o gastos satisfechos por la IIC.		X
h. Otras informaciones u operaciones vinculadas	X	

#### 7. Anexo explicativo sobre operaciones vinculadas y otras informaciones

a.) Existe un Accionista significativo con un volumen de inversión de 6.068.155,33 euros que supone el 99,79% sobre el patrimonio de la IIC.

c.) La gestora y el depositario pertenecen al mismo grupo, habiéndose adoptado todas las medidas oportunas para la separación según la legislación vigente.

f.) El importe de las adquisiciones de valores o instrumentos financieros cuya contrapartida ha sido una entidad del grupo de la gestora o depositario, u otra IIC gestionada por la misma gestora u otra gestora del grupo es 132.081,72 euros, suponiendo un 0,01% sobre el patrimonio medio de la IIC en el período de referencia. La estimación de costes implícitos de estas operaciones asciende a 39,62 euros.

h.) Operación vinculada por ventas el 30 de diciembre de 2021 de un nominal de 100.000 EUR del bono de ATRYS HEALTH INTERNACIONAL 5.5% 29/07/25 (ES0205503008), ya que es un bono con rating high yield y carece de suficientes contribuidores ejecutables, a través de la mesa de ejecución de UBS Zúrich.

#### 8. Información y advertencias a instancia de la CNMV

No aplicable.

#### 9. Anexo explicativo del informe periódico

##### 1. SITUACION DE LOS MERCADOS Y EVOLUCIÓN DEL FONDO.

**A) VISIÓN DE LA GESTORA/SOCIEDAD SOBRE LA SITUACIÓN DE LOS MERCADOS.** Los índices bursátiles del mundo desarrollado acabaron el año marcando nuevos máximos, reflejando la positiva evolución de los indicadores económicos y de actividad empresarial, una presión manejable sobre el sistema sanitario de la última oleada de la pandemia y la fuerte entrada de fondos en la renta variable. Las acciones mundiales se revalorizaron de media un 27% en 2021.

Los índices bursátiles de Estados Unidos volvieron a encabezar las ganancias, no solo impulsados por las tecnológicas sino también por sus financieras y petroleras, aunque el conjunto de acciones de la Zona Euro (con la excepción del IBEX) tampoco se quedaron muy rezagadas. A destacar que la potente tendencia alcista general enmascara un comportamiento tremendamente heterogéneo por compañías y sectores. Los mercados emergentes volvieron a quedarse atrás, nuevamente lastrados por las acciones chinas, y acaban 2021 con retornos negativos.

Las tasas de inflación interanual han seguido escalando, lo que ha llevado a la Reserva Federal a acelerar la reducción de sus compras e indicar una probable subida de su tipo de intervención en 2022. También el BCE anunció la reducción progresiva de su programa de expansión cuantitativa. Esto provocó un moderado repunte de las curvas de rentabilidades y una recaída de los índices de deuda pública, que tanto en los países desarrollados como en los emergentes acaban el año con pérdidas superiores a los dos puntos porcentuales. La compresión de los diferenciales crediticios ha permitido que los bonos corporativos con grado de inversión cierren 2021 con pérdidas leves y que los de alta rentabilidad acumulen retornos cercanos al 3%.

De cara al año que acaba de empezar, la clave radica en la esperada caída de la inflación, que permita a los bancos centrales atenerse a sus planes de normalización gradual y parcial de la política monetaria y prolongar las favorables condiciones de financiación para gobiernos, familias y empresas. Con la probable contención de la pandemia y la resolución paulatina de las tensiones en los mercados energéticos y en las cadenas logísticas, prevemos un robusto crecimiento económico y de los resultados empresariales en los próximos trimestres que debería de dar continuidad a la tendencia alcista en las bolsas mundiales.

Mantenemos en consecuencia para la primera parte del año una clara preferencia por las acciones globales, y en especial por los sectores y mercados más beneficiados por la reapertura de las economías -como la Zona Euro y Japón y los valores de mediana capitalización-, por los planes de transición ecológica, así como por las innovaciones médicas y tecnológicas. A la espera de unas condiciones más propicias para la deuda pública, recomendamos centrar la búsqueda de retornos en los bonos corporativos con tipos flotantes y asiáticos, así como en inversiones alternativas.

**B) DECISIONES GENERALES DE INVERSIÓN ADOPTADAS.**N/A

**C) ÍNDICE DE REFERENCIA.**N/A

**D) EVOLUCIÓN DEL PATRIMONIO, PARTICIPES, RENTABILIDAD Y GASTOS DE LA IIC.**El patrimonio de la SICAV a cierre del periodo era de 6,080,843 EUR, lo que supone un incremento de 80,780 EUR respecto al periodo anterior. El número de accionistas es de 114, disminuyendo en 4 accionistas respecto al periodo anterior.

En términos generales, la aportación de la renta fija durante el año a la rentabilidad de las SICAVs ha sido negativa tanto en los bonos de gobiernos como en los corporativos de más calidad, además de los de países emergentes. El repunte en la inflación y el consecuente movimiento al alza de las curvas de tipos han provocado caídas considerables en los índices de bonos gubernamentales durante el trimestre. Los bonos corporativos, también con balance negativo aunque más moderado en lo que va de 2021, a causa de las favorables perspectivas económicas y empresariales y el fuerte apoyo de gobiernos y bancos centrales que han ido presionando los diferenciales crediticios a la baja. En cuanto a la renta variable, las acciones cotizadas en mercados desarrollados han tenido una potente tendencia alcista durante todo el año. Los índices de mercados desarrollados y globales lideraron las alzas del año, mientras que los sectores más sensibles a movimientos de tipos se han ido quedando rezagados. En el semestre, la rentabilidad de la SICAV ha sido de un 12.43%. La cartera ha mantenido una exposición media a renta variable superior a la de su perfil. El buen comportamiento de las bolsas a nivel mundial, la cartera ha tenido un buen rendimiento, y ha conseguido batir a su referencia. La buena distribución táctica y sectorial de la cartera y la selección de subyacentes han contribuido positivamente.

Los gastos soportados por la SICAV han sido de un 0.42%, siendo los gastos indirectos en otras IICs de un 0.16%.

En el periodo la comisión de gestión sobre resultados es de un 0.15 %. La comisión de gestión sobre resultados en el año en curso es de un 0.74 %.

Desde el 1 de mayo la liquidez de la IIC se ha remunerado al -0.60%

**E) RENDIMIENTO DEL FONDO EN COMPARACIÓN CON EL RESTO DE FONDOS DE LA GESTORA.**N/A

**2. INFORMACION SOBRE LAS INVERSIONES.**

**A) INVERSIONES CONCRETAS REALIZADAS DURANTE EL PERIODO.**Las mayores inversiones en gestoras de IICs a cierre del semestre se encontraban en MAGALLANES VALUE INVESTORS SA (10.11%), AZVALOR ASSET MANAGEMENT SA (6.3%) y MUZINICH & CO LTD (4.81%), siendo la inversión en Instituciones de Inversión Colectiva de un 45.41%.

**B) OPERATIVA DE PRÉSTAMO DE VALORES.**N/A

**C) OPERATIVA EN DERIVADOS Y ADQUISICIÓN TEMPORAL DE ACTIVOS.**Se han realizado operaciones con derivados con la finalidad de cobertura y/o inversión con un resultado durante el periodo de 6,523 EUR.Como consecuencia del uso de derivados, la IIC tuvo un grado de apalancamiento medio en el periodo del 28.89%.

**D) OTRA INFORMACIÓN SOBRE INVERSIONES.**A cierre del periodo no se han superado los límites y coeficientes establecidos.

A fecha del informe la IIC mantiene un 2.44% del patrimonio invertido en la siguiente inversión integrada dentro del artículo 48.1.j del RIIC: LUX LF FD\_LONG TERM GR-L EUR. La sociedad ha mantenido inversiones en activos del artículo 48.1.j del RIIC, con.

A fecha del informe la IIC no tenía inversiones en productos estructurados.

A fecha del informe la IIC mantiene las siguientes inversiones dudosas, morosas o en litigio: ESPIRITO SANTO, BANCO ESPIRITO SANTO 5.25% 12/06/2015.

La IIC mantiene una inversión del 3.34% del patrimonio en el activo ES0305371009 - RESTABELL FRANQUICIAS 6.679% 20/01/2022 y un 2.10% en el activo XS2223767778 - BEN OLDMAN REAL ESTATE MTGE 29/10/2025, que por sus características podrían presentar problemas de liquidez.

**3. EVOLUCION DEL OBJETIVO CONCRETO DE RENTABILIDAD.**La volatilidad de la cartera acumulada en el año ha sido de 5.25% y la volatilidad de la Letra del Tesoro a 1 año ha sido del 0.25%, debiéndose la diferencia a la estrategia y exposición anteriormente detalladas. El índice de referencia indicado en el folleto se utiliza en términos meramente informativos o comparativos, esto es, sin condicionar la actuación del gestor.

**4. RIESGO ASUMIDO POR EL FONDO.**Al final del semestre la cartera estaba invertida aproximadamente en un 51.35% en renta variable, lo que implica una disminución del 10.02% con respecto al periodo anterior. Se trata de una reducción de la exposición a renta variable significativa. Los cambios más importantes en renta variable se producen en las zonas geográficas de Europa y Emergentes. Alrededor de un 22.77 % estaba invertido en renta fija al final del periodo.

La inversión en renta variable, sin tener en cuenta la exposición en derivados y otros métodos alternativos de inversión, se distribuye en un 22.84% en mercados desarrollados y un 5.24% en mercados emergentes.

**5. EJERCICIO DERECHOS POLITICOS.**Respecto a las Instituciones de Inversión Colectiva (IICs) de las cuales UBS Gestión S.G.I.I.C., S.A. es su entidad gestora, distinguimos entre:

Fondos de Inversión: UBS Gestión ejerce el derecho de asistencia y voto en representación de los fondos de inversión, en las Juntas Generales de Accionistas de las sociedades domiciliadas en Europa (salvo que existan motivos que justifiquen el no ejercicio de tales derechos), tomando en consideración, además, si está previsto el pago de una prima por asistencia.

Sociedades de Inversión ? SICAV: expresamente en los correspondientes contratos de gestión se ha establecido que éstas se reservan el ejercicio de los derechos de voto, por lo tanto, UBS Gestión no ejercerá dichos derechos.

Adicionalmente, UBS Gestión ejercerá el derecho de asistencia y voto cuando la posición global en la sociedad objeto de inversión (de los fondos de inversión y de las SICAV que, en su caso, hayan delegado el ejercicio de los derechos de voto en UBS Gestión) sea mayor o igual al 1% del capital de dicha sociedad, siempre que la participación tenga una antigüedad superior a 12 meses.

En el último periodo no se ha ejercido el derecho de voto teniendo en cuenta los criterios arriba mencionados.

**6. INFORMACION Y ADVERTENCIAS CNMV.**N/A

**7. ENTIDADES BENEFICIARIAS DEL FONDO SOLIDARIO E IMPORTE CEDIDO ALAS MISMAS.**N/A



## 8. COSTES DERIVADOS DEL SERVICIO DE ANALISIS.N/A

## 9. COMPARTIMENTOS DE PROPOSITO ESPECIAL (SIDE POCKETS).N/A

## 10. PERSPECTIVAS DE MERCADO Y ACTUACION PREVISIBLE DEL FONDO.N/A

### 10. Información sobre la política de remuneración.

#### UBS GESTION SGIIC SAU

La remuneración total abonada en el año 2021 al personal de la Gestora fue 1,980,220.95 euros. De esta remuneración total, se corresponde a remuneración fija 1,637,872.29 euros y a remuneración variable 342,348.66 euros. El número total de beneficiarios en el año 2021 es 25 empleados (a 31/12/2021 había 20 empleados) El número de empleados beneficiarios de remuneración variable es 24. No se aplica remuneración ligada a la comisión de gestión variable de la IIC. La remuneración total a los altos cargos fue de 265,445.50 euros (3 personas son altos cargos de las cuales 2 reciben remuneración de la Gestora), que se desglosa en una remuneración fija total de 206,859.57 euros y una remuneración variable total de 58,585.93 euros. En cuanto al colectivo identificado cuya actuación tenga una incidencia material en el perfil riesgo de la IIC, éstos son 3 personas, de las cuales 2 han recibido una remuneración total de 265,445.50 euros (remuneración fija de 206,859.57 euros y remuneración variable de 58,585.93 euros)

UBS Gestión SGIIC, S.A.U. se encuentra adherida al modelo de retribución y compensación del Grupo UBS a nivel global. Los principios de este modelo retributivo se centran en recompensar el desempeño, la rentabilidad a largo plazo, el buen gobierno corporativo y el estricto control del riesgo, y son revisados con carácter periódico (como mínimo con carácter anual), para asegurar su adecuación al entorno de la entidad y los requerimientos legales. En concreto, dichos principios son: 1) Atraer y comprometer a un colectivo de empleados diverso y con talento; 2) Gestión eficaz del desempeño individual y de la comunicación, 3) Alinear la remuneración con la rentabilidad sostenible y 4) Apoyo adecuado y asunción de riesgos controlado. El modelo de remuneración incluye un elemento fijo (salario y beneficios sociales) y otro variable (bonus). La proporción entre la retribución fija y variable resulta acorde con lo establecido en la normativa y lo recomendado por las entidades supervisoras. Dado que no existen elementos de retribución variable garantizados, la flexibilidad de la estructura de compensación es tal que es posible suprimir totalmente la remuneración variable. Salario fijo y beneficios sociales. El salario refleja las competencias, el puesto y la experiencia de un empleado en concreto, tomando en consideración las tendencias del mercado laboral. Los potenciales ajustes anuales se realizan considerando la regulación local, los datos de mercado y la evolución en las responsabilidades del individuo. El salario no está relacionado con los resultados, en tanto en cuanto se considera un elemento fijo. De igual manera, los beneficios sociales (tales como Planes de Pensiones) que la Entidad aporta al empleado se consideran elemento fijo, pudiendo variar según las políticas internas. Bonus/Remuneración variable. La parte variable (bonus) que recibe un empleado depende de varios factores clave, incluyendo el desempeño global del Grupo, de la división de negocio en la que el empleado en cuestión preste sus servicios y su propio desempeño individual. Se utilizan indicadores ajustados por el riesgo para la fijación y cálculo de los objetivos y se aplican periodos de diferimiento alineados con la normativa aplicable. En el año 2021 se ha realizado la revisión anual del Manual de Política Retributiva de UBS Gestión SGIIC SAU, habiéndose actualizado determinados aspectos del Manual, como son la definición de los Total Reward Principles (Principios de recompensa del desempeño global) además, se ha hecho referencia a la herramienta MyImpact en cuanto a la gestión del rendimiento y, por último, se ha incluido un nuevo apartado relacionado con la integración de los riesgos de sostenibilidad en cumplimiento del Reglamento (UE) 2019/2088 sobre divulgación de información relativa a la sostenibilidad en el sector de los servicios financieros.

#### GBS FINANCE

##### 1) Datos cuantitativos:

Remuneración total abonada por la SGIIC a su personal desglosada:

Consejo de Administración y alta Dirección: Remuneración Fija: 382.760 eur. Remuneración Variable: 153.492 eur Total: 536.252 eur.

Total nº personas: 5

Jefes Departamento: Remuneración Fija: 349.000 eur. Remuneración Variable: 87.000 eur. Total: 436.000 eur. Total nº personas: 5

Resto de Empleados: Remuneración Fija: 568.900 eur. Remuneración Variable: 112.290 eur. Total: 681.190 eur. Total nº personas: 12.

La remuneración fija es la del año 2021 pero la de la remuneración variable es la última disponible actualmente que es la correspondiente al ejercicio 2020 (pagada en marzo del 2021)

Número de beneficiarios (se especificará el número total de empleados y, dentro de estos, el número de beneficiarios de remuneración variable). De los empleados, todos las personas que reciben remuneración fija reciben también remuneración variable. Del Consejo de Administración, el Consejero Delegado es el único que recibe una remuneración variable además de la remuneración fija.

Remuneración ligada a la comisión de gestión variable de la IIC, indicando que no existe para aquellas IIC que no apliquen este tipo de remuneración. No existe remuneración que esté directamente ligada a la gestión de la IIC

Remuneración desglosada en:

Altos cargos: indicando el número de personas incluidas en esta categoría y desglosando en remuneración fija y variable. Ver tabla de arriba. Corresponden a la categoría de Consejo de Administración y Alta Dirección. Empleados cuya actuación tenga una incidencia material en el perfil de riesgo de la IIC (en el entendido de que todas las SGIIC cuentan con empleados dentro de este grupo): indicando el número de personas incluidas en esta categoría y desglosando en remuneración fija y variable. Ver tabla de arriba. Corresponden a la categoría Jefes Departamento.

##### 2) Contenido cualitativo:

La remuneración fija se determina en base a la función del empleado en particular, incluyendo su responsabilidad, sus funciones, su capacidad, antigüedad, rendimiento y condiciones del mercado. La remuneración variable recompensa a los empleados con un mayor rendimiento, que refuerzan las relaciones de negocio a largo plazo y generan ingresos y valor para la sociedad. Se tendrán en cuenta criterios como el cumplimiento de normas y procedimientos internos así como los objetivos predeterminados. Esta remuneración se paga a través de una bonificación. La sociedad mantiene una política flexible en cuanto a remuneración variable, por lo que ésta se reducirá en caso de rendimientos negativos por parte del empleado correspondiente, su unidad o la sociedad en su conjunto, pudiendo incluso a llegar a ser nula en el caso de que la sociedad no pueda asumir su pago. No hay un método de cálculo fijo, anualmente se realiza una evaluación de los empleados a través de entrevistas entre cada empleado y su superior, en la que se valoran los objetivos y los resultados logrados, así como las capacidades, actitudes y recursos utilizados. Asimismo, se comunicará a los empleados la retribución, que se fijará en función de cada categoría, experiencia y formación. El Consejo de Administración lleva a cabo anualmente una revisión de la política retributiva con el fin de asegurar que el pago de las remuneraciones es adecuado y que la política es acorde a la estrategia empresarial, objetivos, valores e intereses de la sociedad; y se modificará si el consejo lo considera conveniente.

### 11. Información sobre las operaciones de financiación de valores, reutilización de las garantías y swaps de rendimiento total (Reglamento UE 2015/2365).

Se han realizado operaciones de financiación durante el periodo. En concreto, se han cerrado operaciones Repo sobre deuda pública española. La posición del cierre del semestre asciende a 1.037.914,68 eur, lo que supone un 17,07 % sobre el patrimonio. La contraparte

de estas operaciones ha sido BNP PARIBAS Sec. Services, Suc. en España. Como garantía la IIC ha obtenido 1.025.000,00 eur nominales de ES0000012G42 REPO BONO ESTADO ESPANA 1.2% 31/10/2040 con vencimiento de un día. El país en el que se han establecido las contrapartes es España. La liquidación y compensación se realiza por acuerdo tripartido entre la Sociedad Gestora, la Entidad Depositaria y la contraparte. La garantía recibida está custodiada por la Entidad Depositaria. Por esta operativa durante el período la sociedad ha obtenido un rendimiento de -2271,87 eur, -0,04 % del patrimonio al cierre del semestre.