

UBS Investor Watch Einblicke zur Anlegerstimmung in Deutschland 2018 – Ausgabe 2

Rendite auf Werte

Anleger im Nachhaltigkeitssegment **gehen von einer besseren Performance und einer stärkeren Wirkung aus**

Deutsche Anleger wollen etwas bewirken, aber nur wenige investieren in nachhaltige Anlagen



61%

möchten die Welt verbessern

aber

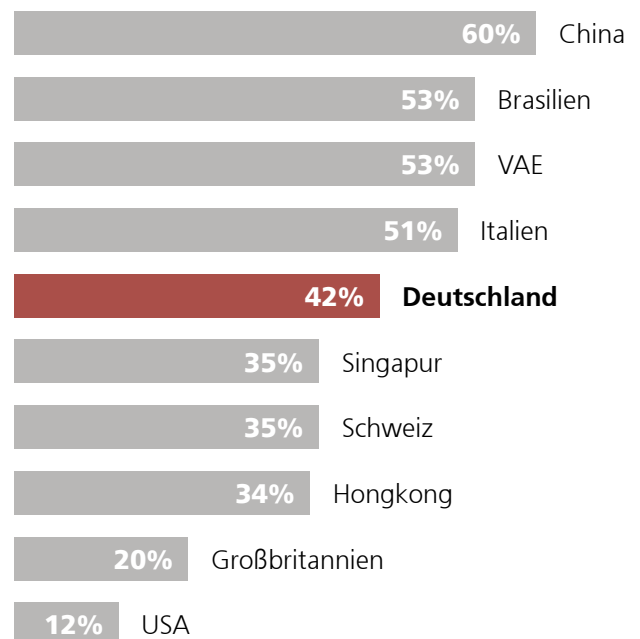


nur **42%**

geben an, dass sie derzeit nachhaltige Anlagen in ihren Portfolios halten (definiert als mindestens ein Prozent des verfügbaren Anlagevermögens)

Im Vergleich zu anderen Ländern befindet sich Deutschland im Mittelfeld wenn es um die Verbreitung von nachhaltigen Anlagen geht

Prozentualer Anteil der Anleger, die sagen, dass sie mindestens ein Prozent des verfügbaren Anlagevermögens in nachhaltige Anlagen investiert haben



Verwirrung und die ungewisse Wirkung halten deutsche Anleger zurück

65%

finden die Begriffe rund um nachhaltige Anlagen **verwirrend**

und

67%

ohne nachhaltige Anlagen sagen, dass es **schwer ist, die Wirkung abzuschätzen**

jedoch

46%

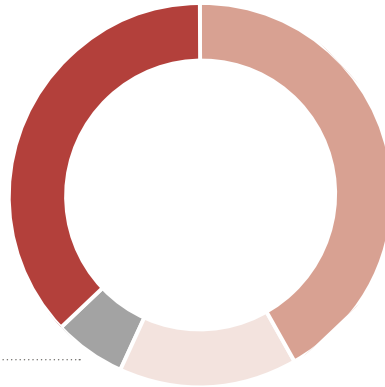
ohne nachhaltige Anlagen möchten gerne **nachhaltig anlegen**

Hohe Erwartungen an nachhaltige Anlagen >

Deutsche Anleger haben hohe Renditeerwartungen an nachhaltige Anlagen

37%
erwarten eine
höhere Rendite

6%
Weiß nicht

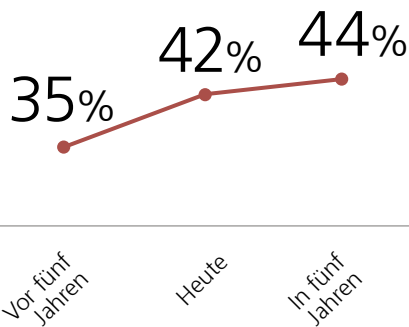


42%
erwarten eine
vergleichbare Rendite

15%
erwarten eine
tiefere Rendite

Deutsche Anleger werden künftig mehr nachhaltige Anlagen halten

Anleger, die nachhaltige Anlagen halten



56%

sagen, dass nachhaltige
Anlagen in 10 Jahren
Standard sind

79%

sagen, dass nachhaltige
Anlagen nicht zu einer
niedrigeren Rendite führen

Hat Ihr Portfolio die gewünschte **Wirkung**? Sprechen Sie mit Ihrem UBS Kundenberater.

UBS Investor Watch: Rendite auf Werte, 3. Quartal 2018. Wir haben mehr als 5.300 vermögende Anleger befragt (sogenannte High Net Worth-Anleger, deren verfügbares Anlagevermögen sich auf mindestens 1 Million US-Dollar beläuft). Die globale Auswahl verteilt sich auf zehn Märkte: Brasilien, China, Deutschland, Großbritannien, Hongkong, Italien, Singapur, die Schweiz, die USA, die Vereinigten Arabischen Emirate. Die Studie wurde zwischen Juni 2018 und August 2018 durchgeführt.

© UBS 2018. Das Schlüsselsymbol und UBS gehören zu den eingetragenen und nicht eingetragenen Markenzeichen von UBS. Alle Rechte vorbehalten.

ubs.com/investorwatch-de