


Configurato in pochi istanti

Come attivare l'app UBS Mobile Banking

Prima di poter utilizzare l'app Mobile Banking dovete attivarla e installarla. Si prega di tener presente le condizioni poste a lato.

L'attivazione e l'installazione avvengono in occasione del primo utilizzo direttamente nell'app. In alternativa è possibile effettuarle anche nell'E-Banking al percorso «Impostazioni  → Mobile Banking → App Mobile Banking».

1. Selezionate tutti i conti, i depositi, i portafogli e le carte di credito ai quali volete accedere tramite l'app Mobile Banking. Nell'app del Mobile Banking vengono visualizzati solo i conti, i depositi, i portafogli e le carte di credito selezionati.

Conti					
<input type="checkbox"/>	IBAN (n. di conto)	Cliente	Rubrica	Mon.	Sigla
<input checked="" type="checkbox"/>	CH08 0023 0230 9999 9991 L	F. Muster	PRIVATKONTO	CHF	CLT9
<input checked="" type="checkbox"/>	CH56 0023 0230 9999 9992 R	F. Muster	HAUSHALT	CHF	CASA
<input checked="" type="checkbox"/>	CH84 0023 0230 9999 9994 G	F. Muster	ERSPARNISSE	CHF	994G

Depositi					
<input type="checkbox"/>	N. di deposito	Cliente	Rubrica	Mon.	Sigla
<input checked="" type="checkbox"/>	0230 00999999 S1	F. Muster	DEPOT	CHF	99S1

2. Se necessario modificate l'abbreviazione per i conti, i depositi, i portafogli e le carte di credito (si veda di seguito «Utilizzo di abbreviazioni»).
3. Selezionate il conto d'addebito standard per la scansione delle polizze di versamento.
4. Cliccate su «Salva». L'app Mobile Banking è ora installata.

Utilizzo di abbreviazioni

Se effettuate il login nell'app Mobile Banking inserendo solo la password, per ragioni di sicurezza le informazioni patrimoniali visualizzate nella app non dovrebbero essere riconducibili al vostro nome o alla relazione cliente

con UBS. Pertanto in sede di installazione dell'app Mobile Banking per la designazione di conti, depositi, portafogli o carte di credito viene utilizzata un'abbreviazione.

Se necessario è possibile modificare l'abbreviazione proposta. Non sono ammessi:

- il nome «UBS»;
- il vostro nome o cognome;
- numeri di conto, deposito, portafoglio o della carta.

Condizioni



- È necessario un accesso a UBS e-banking in Svizzera: [Richiedi UBS e-banking](#)
- Il vostro domicilio deve trovarsi in uno dei seguenti Paesi: [Elenco dei Paesi di domicilio supportati](#)
- Per visualizzare le informazioni relative alle carte di credito, è necessario effettuare l'iscrizione a Cards Online (nell'E-Banking alla voce «Carte»).
- L'app Mobile Banking è a vostra disposizione per smartphone con iOS o Android. Inoltre l'app Mobile Banking può essere utilizzata anche come Web App tramite il browser Internet. Si prega di consultare i [Requisiti tecnici](#).

Maggiori informazioni: www.ubs.com/mobile



UBS Switzerland AG
Casella Postale
8098 Zurigo
ubs.com/digital

Per tutte le vostre domande

-  Chiamate dalla Svizzera: 0848 848 063
-  Chiamate dall'estero: +41 848 848 063