

Modifica senza problemi

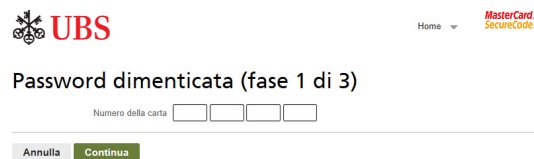
Modificare la password per «3-D Secure» è facilissimo e funziona così

Se avete dimenticato la vostra password personale «3-D Secure» o se desiderate modificarla, potete farlo in qualunque momento. Pratico e semplice, comodamente da casa – con la rapida opzione di modifica.

Modifica della password tramite ubs.com/secure

Fase 1

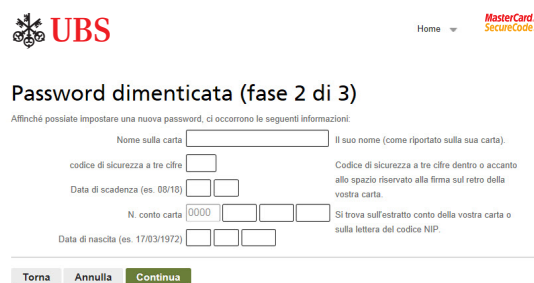
Per accedere direttamente alla fase 1, cliccate su **Visa** o **MasterCard**. Trovate questo link anche su ubs.com/secure («3-D Secure in dettaglio», «Avete dimenticato la vostra password 3-D Secure» o volete modificarla?). Al termine potete inserire il numero a 16 cifre della vostra carta di credito o carta prepagata (riportato sul fronte della carta).



Fase 2

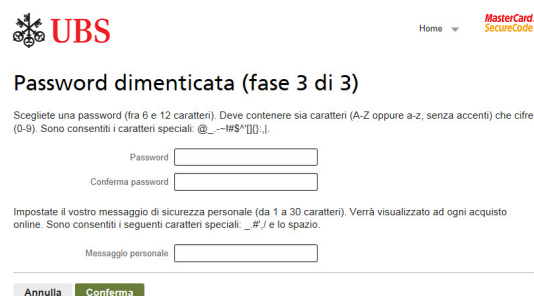
Compilate i campi seguenti:

- nome sulla carta
- codice di sicurezza a tre cifre (cfr. retro della carta)
- data di scadenza
- numero conto carta a 12 cifre (vedi conteggio della carta o in UBS e-banking)
- data di nascita



Fase 3

Definite la vostra nuova password e il nuovo messaggio di sicurezza personale e memorizzate i dati inseriti cliccando su «Conferma».



Fase 4

La «Conferma di registrazione» segnala l'avvenuta modifica della password.

www.ubs.com/carte.'. At the bottom, there is one button: 'Chiudi la finestra'." data-bbox="503 858 829 941"/>

Modifica della password durante l'acquisto

Fase 1

Nella finestra d'immissione della password cliccate su «Password dimenticata».

UBS Aiuto **MasterCard SecureCode**

Proteggete la vostra carta

Controllate la vostra comunicazione di sicurezza personale e inserite la vostra password.

Merchant **Ex Libris**
Importo **CHF 10.00**
Data **24-03-2016**
Numero della carta **XXXX XXXX XXXX 4210**
Messaggio personale **Test**
Password
Password dimenticata

Paga ora **Annulla**

Fase 2

Compilate i campi seguenti:

- nome sulla carta
- codice di sicurezza a tre cifre (cfr. retro della carta)
- data di scadenza
- numero conto carta a 12 cifre (vedi conteggio della carta o in UBS e-banking)
- data di nascita

UBS Language ▾ Aiuto **MasterCard SecureCode**

Proteggete la vostra carta

! Affinché possiate utilizzare nuovamente la vostra carta per acquisti online dovete registrarvi di nuovo.

Maggior sicurezza su Internet: iscrivetevi ora al servizio 3-D Secure

Merchant **Ex Libris**
Importo **CHF 10.00**
Numero della carta **XXXX XXXX XXXX 4210**
Nome sulla carta
Codice di sicurezza
Data di scadenza
N. conto carta
Data di nascita

Continua

Fase 3

Definite la vostra nuova password e il nuovo messaggio di sicurezza personale e memorizzate i dati inseriti cliccando su «Registra».

UBS Aiuto **MasterCard SecureCode**

Proteggete la vostra carta

Scegliete una password (fra 6 e 12 caratteri). Deve contenere sia caratteri (A-Z oppure a-z, senza accenti) che cifre (0-9). Sono consentiti i caratteri speciali: @_~!#\$%^&*(){}|;:,./

Password
Conferma password
Messaggio personale

Registra

Modifica periodica della password

Per motivi di sicurezza, UBS raccomanda di modificare periodicamente sia la vostra password personale che il vostro messaggio di sicurezza.

UBS Switzerland AG
Casella postale
8098 Zurigo
ubs.com/secure

Maggiori informazioni

ubs.com/secure
 Servizio clientela 044 828 34 64